

Федеральное государственное бюджетное образовательное учреждение высшего образования  
**«НАЦИОНАЛЬНЫЙ ИССЛЕДОВАТЕЛЬСКИЙ МОСКОВСКИЙ  
ГОСУДАРСТВЕННЫЙ СТРОИТЕЛЬНЫЙ УНИВЕРСИТЕТ»**

**РАБОЧАЯ ПРОГРАММА**

Шифр	Наименование дисциплины
Б1.О.01	Лидерство и управление командой

Код направления подготовки / специальности	08.04.01
Направление подготовки / специальность	Строительство
Наименование (я) ОПОП (направленность / профиль)	Математическое и компьютерное моделирование в строительстве
Год начала реализации ОПОП	2022
Уровень образования	магистратура
Форма обучения	очная
Год разработки/обновления	2022

Разработчики:

должность	учёная степень, учёное звание	ФИО
Зав. кафедрой	к.пс.н., доцент	Ишков А.Д.
Профессор	к.пс.н., доцент	Милорадова Н.Г.
Доцент	к.с.н.	Абрамова Н.Г.
Доцент	к.пс.н.	Елисеева Е.Ю.
Доцент	к.пс.н.	Магера Т.Н.
Доцент	к.пс.н., доцент	Романова Е.В.
Доцент	к.с.н.,	Максимова Е.В.

Рабочая программа дисциплины разработана и одобрена кафедрой (структурным подразделением) Социальных, психологических и правовых коммуникаций.

Рабочая программа утверждена методической комиссией по УГСН, протокол № 01 от «29» августа 2022 г.

## 1. Цель освоения дисциплины

Целью освоения дисциплины «Лидерство и управление командой» является формирование компетенций обучающегося в области развития и реализации лидерского потенциала, командной деятельности и управления командной работой, межкультурного профессионального взаимодействия, самоорганизации и профессионального развития с учетом интенсивной цифровизации общества.

Программа составлена в соответствии с требованиями Федерального государственного образовательного стандарта высшего образования по направлению подготовки 08.04.01 Строительство.

Дисциплина относится к обязательной части Блока 1 «Дисциплины (модули)» основной профессиональной образовательной программы «Гидротехническое строительство». Дисциплина является обязательной для изучения.

## 2. Перечень планируемых результатов обучения по дисциплине, соотнесенных с планируемыми результатами освоения образовательной программы

Код и наименование компетенции (результат освоения)	Код и наименование индикатора достижения компетенции
УК-3. Способен организовывать и руководить работой команды, вырабатывая командную стратегию для достижения поставленной цели	УК-3.1. Разработка целей и плана работы команды в соответствии с целями проекта, определение стратегии работы, контроль их реализации
	УК-3.2. Формирование состава команды, определение функциональных и ролевых критериев отбора участников
	УК-3.3. Выработка правил командной работы и способов мотивации членов команды
	УК-3.4. Выбор способа и стиля руководства командой на разных этапах ее развития (в том числе с использованием цифровых средств)
УК-4. Способен применять современные коммуникативные технологии, в том числе на иностранном(ых) языке(ах), для академического и профессионального взаимодействия	УК-4.3. Выбор психологических способов оказания влияния и противодействия влиянию в процессе академического и профессионального взаимодействия
УК-5. Способен анализировать и учитывать разнообразие культур в процессе межкультурного взаимодействия	УК-5.1. Выявление возможных межкультурных противоречий в профессиональном взаимодействии
	УК-5.2. Выбор способа поведения в поликультурном коллективе при конфликтной ситуации с учетом требований законодательства в сфере противодействия терроризму
УК-6. Способен определять и реализовывать приоритеты собственной деятельности и способы ее совершенствования на основе самооценки	УК-6.1. Использование технологий самосовершенствования для развития лидерских навыков
	УК-6.2. Выбор приоритетов собственной профессиональной деятельности
	УК-6.3. Выстраивание траектории профессионального роста с учетом самооценки и требований рынка труда (в том числе с использованием цифровых средств)
Код и наименование индикатора достижения компетенции	Наименование показателя оценивания (результата обучения по дисциплине)
УК-3.1. Разработка целей и плана работы команды в соответствии с целями проекта,	<b>Знает</b> характеристики высокоэффективной команды <b>Знает</b> методы планирования работы команды <b>Знает</b> способы принятия решений в условиях

Код и наименование индикатора достижения компетенции	Наименование показателя оценивания (результата обучения по дисциплине)
определение стратегии работы, контроль их реализации	неопределенности
<b>УК-3.2.</b> Формирование состава команды, определение функциональных и ролевых критериев отбора участников	<b>Знает</b> стадии развития команды <b>Знает</b> функциональные и ролевые критерии отбора участников <b>Имеет навыки (начального уровня)</b> идентифицировать роли членов команды по внешним признакам <b>Имеет навыки (начального уровня)</b> отбирать ведущие командные роли в зависимости от поставленной задачи
<b>УК-3.3.</b> Выработка правил командной работы и способов мотивации членов команды	<b>Знает</b> роль правил в командной работе <b>Знает</b> характеристики трудовых мотиваторов <b>Имеет навыки (начального уровня)</b> составления и анализа мотивационного профиля
<b>УК-3.4.</b> Выбор способа и стиля руководства командой на разных этапах ее развития (в том числе с использованием цифровых средств)	<b>Знает</b> стили руководства и лидерства <b>Знает</b> технологии организации работы удаленной команды <b>Имеет навыки (начального уровня)</b> выбирать стиль управления командой <b>Имеет навыки (основного уровня)</b> использования цифровых средств при выполнении работы
<b>УК-4.3.</b> Выбор психологических способов оказания влияния и противодействия влиянию в процессе академического и профессионального взаимодействия	<b>Знает</b> виды речевого и эмоционального влияния <b>Знает</b> способы противодействия влиянию <b>Имеет навыки (начального уровня)</b> распознавания способа и стратегии влияния <b>Имеет навыки (начального уровня)</b> выбора адекватного способа противодействия влиянию
<b>УК-5.1.</b> Выявление возможных межкультурных противоречий в профессиональном взаимодействии	<b>Знает</b> виды субкультурных групп в организации <b>Знает</b> проявление субкультурных противоречий в поликультурных профессиональных группах <b>Знает</b> особенности интеграции иностранных сотрудников <b>Имеет навыки (начального уровня)</b> разработки программы адаптации иностранных сотрудников
<b>УК-5.2.</b> Выбор способа поведения в поликультурном коллективе при конфликтной ситуации с учетом требований законодательства в сфере противодействия терроризму	<b>Знает</b> способы поведения в конфликтной ситуации в поликультурной организации <b>Знает</b> требования законодательства в сфере противодействия терроризму <b>Имеет навыки (начального уровня)</b> выбора способа поведения в поликультурной конфликтной ситуации
<b>УК-6.1.</b> Использование технологий самосовершенствования для развития лидерских навыков	<b>Знает</b> технологию развития эмоциональной компетентности <b>Знает</b> технологии подготовки публичного выступления <b>Знает</b> способы активизации критического мышления <b>Имеет навыки (начального уровня)</b> определения эмоционального состояния <b>Имеет навыки (начального уровня)</b> выбора адекватного способа эмоциональной саморегуляции
<b>УК-6.2.</b> Выбор приоритетов собственной профессиональной деятельности	<b>Знает</b> связь карьерного пути и лидерства в организации <b>Имеет навыки (начального уровня)</b> выбора стратегии лидерского поведения
<b>УК-6.3.</b> Выстраивание траектории профессионального роста с учетом самооценки и требований рынка труда (в том числе с использованием цифровых средств)	<b>Знает</b> способы определения актуального уровня самооценки <b>Знает</b> роль и место лидера в организации <b>Знает</b> виды лидеров в организации <b>Знает</b> инструменты развития сотрудников организации <b>Знает</b> цифровые инструменты для самоорганизации

Информация о формировании и контроле результатов обучения представлена в Фонде оценочных средств (Приложение 1).

### 3. Трудоемкость дисциплины и видов учебных занятий по дисциплине

Общая трудоемкость дисциплины составляет 3 зачетных единицы (108 академических часов). (1 зачетная единица соответствует 36 академическим часам)

Видами учебных занятий и работы обучающегося по дисциплине могут являться.

Обозначение	Виды учебных занятий и работы обучающегося
Л	Лекции
ЛР	Лабораторные работы
ПЗ	Практические занятия
КоП	Компьютерный практикум
КРП	Групповые и индивидуальные консультации по курсовым работам (курсовым проектам)
СР	Самостоятельная работа обучающегося в период теоретического обучения
Контроль	Самостоятельная работа обучающегося и контактная работа обучающегося с преподавателем в период промежуточной аттестации

Структура дисциплины:

Форма обучения – очная

№	Наименование раздела дисциплины	Семестр	Количество часов по видам учебных занятий и работы обучающегося							Формы промежуточной аттестации, текущего контроля успеваемости*	
			Л	ЛР	ПЗ	КоП	КРП	СР	Контроль		
1	Социально-психологические инструменты лидера	3	8		8				53	27	Контрольная работа (р.1) Домашнее задание (р.1,2)
2	Управление мультикультурной организационной средой	3	6		6						
Итого за семестр			14		14				53	27	Зачет

\* - реферат, контрольная работа, расчетно-графическая работа, домашнее задание

### 4. Содержание дисциплины, структурированное по видам учебных занятий и разделам

При проведении аудиторных учебных занятий предусмотрено проведение текущего контроля успеваемости:

- в рамках практических занятий предусмотрено выполнение обучающимися контрольной работы.

#### 4.1. Лекции

№	Наименование раздела дисциплины	Тема и содержание занятия
1	Социально-психологические инструменты лидера	<b>Введение в дисциплину.</b> <b>Лидеры: проявление в профессиональной деятельности</b> Роль и место лидера в организации, организационная культура лидерства. Виды лидеров в организации. Классические стили лидерства и индивидуальный стиль деятельности управленца. Карьерный путь к лидерству в организации. Как лидерство помогает организации процветать в нестабильных условиях

		<p><b>Власть и влияние</b> Власть как общественное и психологическое явление. Видимые и невидимые источники власти. Психологическое доминирование. Речевое и эмоциональное влияние. Способы противодействию влиянию. Стратегии влияния. Риторика, как искусство речевого воздействия</p> <p><b>Профессиональные soft skills руководителя и лидера</b> Мягкие навыки лидера. Критическое мышление. Способы принятия решения в условиях неопределенности. Инструменты лидера для развития подчиненных. Коммуникация, влияющая на эффективность деятельности компании. Использование трудовых мотиваторов</p> <p><b>Технологии саморазвития лидерских компетенций</b> Технология развития эмоциональной компетентности для саморазвития. Техники активного слушания. Самоорганизация, цифровые инструменты. Технологии подготовки публичного выступления</p>
2	Управление мультикультурной организационной средой	<p><b>Кросс-культурное пространство организации</b> Социально-психологические характеристики поликультурных профессиональных групп. Виды субкультурных групп в организации. Субкультурные противоречия в поликультурных профессиональных группах. Способы поведения в конфликтной ситуации в поликультурной организации</p> <p><b>Формирование и развитие команды</b> Метод командообразования. Функциональные и ролевые критерии отбора участников. Стадии развития команды. Методы планировании работы команды и контроль. Правила командной работы. Характеристики высокоэффективной команды. Организация и настройка работы удаленной команды;</p> <p><b>Социальная поддержка иностранных работников</b> Социально-психологические характеристики поликультурных групп. Виды и уровни социальной интеграции. Интеграция иностранных сотрудников в культуру принимающей страны. Требования российского и международного законодательства в сфере противодействия терроризму</p>

#### 4.2. Лабораторные работы

Не предусмотрено учебным планом

#### 4.3. Практические занятия

№	Наименование раздела дисциплины	Тема и содержание занятия
1	Социально-психологические инструменты лидера	<p><b>Лидерское поведение в организации</b> Составление стратегии лидерского поведения. Оценка своего лидерского опыта. Анализ стиля управления.</p> <p><b>Способы влияния и реализации власти</b> Распознавание способа и стратегии влияния. Выбор адекватного способа противодействия влиянию. Выявление риторических уловок</p> <p><b>Мягкие навыки менеджера</b> Построение сценария и проведение публичного выступления. Способы активизации критического мышления. Составление и анализа мотивационного профиля (КР)</p> <p><b>Ресурсы для самооценки, саморегуляции и развития лидерских навыков</b></p>

		Определение актуального уровня самооценки. Определение эмоционального состояния. Адекватные способы эмоциональной саморегуляции. Маршрут развития собственной эмоциональной компетентности
2	Управление мультикультурной организационной средой	<p><b>Мультикультурная среда организации</b> Критерии субкультурных различий. Субкультурные различия в процессе формирования и развития команды. Выбор способа поведения в поликультурной конфликтной ситуации</p> <p><b>Управление командой</b> Идентификация ролей членов команды по их высказываниям. Определение ведущих командных ролей в зависимости от поставленной задачи. Выбор стиля управления командой</p> <p><b>Адаптация иностранных сотрудников к среде организации</b> Разработка программы адаптации иностранных сотрудников (мигрантов). Интеграция мигрантов в культуру принимающей страны</p>

#### 4.4. Компьютерные практикумы

Не предусмотрено учебным планом.

#### 4.5. Групповые и индивидуальные консультации по курсовым работам (курсовым проектам)

Не предусмотрено учебным планом.

#### 4.6 Самостоятельная работа обучающегося в период теоретического обучения

Самостоятельная работа обучающегося в период теоретического обучения включает в себя:

- самостоятельную подготовку к учебным занятиям, включая подготовку к аудиторным формам текущего контроля успеваемости;
- выполнение домашнего задания;
- самостоятельную подготовку к промежуточной аттестации.

В таблице указаны темы для самостоятельного изучения обучающимся:

№	Наименование раздела дисциплины	Темы для самостоятельного изучения
1	Социально-психологические инструменты лидера	Темы для самостоятельного изучения соответствуют темам аудиторных учебных занятий.
2	Управление мультикультурной организационной средой	Темы для самостоятельного изучения соответствуют темам аудиторных учебных занятий

#### 4.7 Самостоятельная работа обучающегося и контактная работа обучающегося с преподавателем в период промежуточной аттестации

Работа обучающегося в период промежуточной аттестации включает в себя подготовку к формам промежуточной аттестации (к зачёту), а также саму промежуточную аттестацию.

## 5. Оценочные материалы по дисциплине

Фонд оценочных средств по дисциплине приведён в Приложении 1 к рабочей программе дисциплины.

Оценочные средства для проведения промежуточной аттестации, а также текущего контроля по дисциплине хранятся на кафедре (структурном подразделении), ответственной за преподавание данной дисциплины.

## **6. Учебно-методическое и материально-техническое обеспечение дисциплины**

Основные принципы осуществления учебной работы обучающихся изложены в локальных нормативных актах, определяющих порядок организации контактной работы и порядок самостоятельной работы обучающихся. Организация учебной работы обучающихся на аудиторных учебных занятиях осуществляется в соответствии с п. 3.

### *6.1 Перечень учебных изданий и учебно-методических материалов для освоения дисциплины*

Для освоения дисциплины обучающийся может использовать учебные издания и учебно-методические материалы, имеющиеся в научно-технической библиотеке НИУ МГСУ и/или размещённые в Электронных библиотечных системах.

Актуальный перечень учебных изданий и учебно-методических материалов представлен в Приложении 2 к рабочей программе дисциплины.

### *6.2 Перечень профессиональных баз данных и информационных справочных систем*

При осуществлении образовательного процесса по дисциплине используются профессиональные базы данных и информационных справочных систем, перечень которых указан в Приложении 3 к рабочей программе дисциплины.

### *6.3 Перечень материально-технического, программного обеспечения освоения дисциплины*

Учебные занятия по дисциплине проводятся в помещениях, оснащенных соответствующим оборудованием и программным обеспечением.

Перечень материально-технического и программного обеспечения дисциплины приведен в Приложении 4 к рабочей программе дисциплины.

Шифр	Наименование дисциплины
Б1.О.01	Лидерство и управление командой

Код направления подготовки / специальности	08.04.01
Направление подготовки / специальность	Строительство
Наименование (я) ОПОП (направленность / профиль)	Mathematical and computer modeling in Civil Engineering
Год начала реализации ОПОП	2022
Уровень образования	магистратура
Форма обучения	очная
Год разработки/обновления	2022

### ФОНД ОЦЕНОЧНЫХ СРЕДСТВ

#### 1. Описание показателей и критериев оценивания компетенций, описание шкал оценивания

Оценивание формирования компетенций производится на основе показателей оценивания, указанных в п.2. рабочей программы и в п.1.1 ФОС.

Связь компетенций, индикаторов достижения компетенций и показателей оценивания приведена в п.2 рабочей программы.

##### 1.1. Описание формирования и контроля показателей оценивания

Оценивание уровня освоения обучающимися компетенций осуществляется с помощью форм промежуточной аттестации и текущего контроля. Формы промежуточной аттестации и текущего контроля успеваемости по дисциплине, с помощью которых производится оценивание, указаны в учебном плане и в п.3 рабочей программы.

В таблице приведена информация о формировании результатов обучения по дисциплине разделами дисциплины, а также о контроле показателей оценивания компетенций формами оценивания.

Наименование показателя оценивания (результата обучения по дисциплине)	Номера разделов дисциплины	Формы оценивания (формы промежуточной аттестации, текущего контроля успеваемости)
<b>Знает</b> характеристики высокоэффективной команды	2	зачет
<b>Знает</b> методы планирования работы команды	2	зачет
<b>Знает</b> способы принятия решений в условиях неопределенности	1	зачет
<b>Знает</b> стадии развития команды	2	зачет
<b>Знает</b> функциональные и ролевые критерии отбора участников	2	зачет, домашнее задание
<b>Имеет навыки (начального уровня)</b> идентифицировать роли членов команды по внешним признакам	2	зачет, домашнее задание
<b>Имеет навыки (начального уровня)</b> отбирать ведущие командные роли в зависимости от поставленной задачи	2	зачет, домашнее задание
<b>Знает</b> роль правил в командной работе	2	зачет,



		домашнее задание
<b>Знает</b> характеристики трудовых мотиваторов	1	зачет, контрольная работа
<b>Имеет навыки (начального уровня)</b> составления и анализа мотивационного профиля	1	зачет, контрольная работа
<b>Знает</b> стили руководства и лидерства	1	зачет
<b>Знает</b> технологии организации работы удаленной команды	2	зачет
<b>Имеет навыки (начального уровня)</b> выбирать стиль управления командой	2	зачет, домашнее задание
<b>Имеет навыки (основного уровня)</b> использования цифровых средств при выполнении работы	1,2	контрольная работа, домашнее задание
<b>Знает</b> виды речевого и эмоционального влияния	1	зачет, домашнее задание
<b>Знает</b> способы противодействия влиянию	1	зачет, домашнее задание
<b>Имеет навыки (начального уровня)</b> распознавания способа и стратегии влияния	1	зачет, домашнее задание
<b>Имеет навыки (начального уровня)</b> выбора адекватного способа противодействия влиянию	1	зачет
<b>Знает</b> виды субкультурных групп в организации	2	зачет
<b>Знает</b> проявление субкультурных противоречий в поликультурных профессиональных группах	2	зачет
<b>Знает</b> особенности интеграции иностранных сотрудников	2	зачет
<b>Имеет навыки (начального уровня)</b> разработки программы адаптации иностранных сотрудников	2	зачет
<b>Знает</b> способы поведения в конфликтной ситуации в поликультурной организации	2	зачет
<b>Знает</b> требования законодательства в сфере противодействия терроризму	2	зачет
<b>Имеет навыки (начального уровня)</b> выбора способа поведения в поликультурной конфликтной ситуации	2	зачет
<b>Знает</b> технологию развития эмоциональной компетентности	1	зачет
<b>Знает</b> технологии подготовки публичного выступления	1	зачет
<b>Знает</b> способы активизации критического мышления	1	зачет
<b>Имеет навыки (начального уровня)</b> определения эмоционального состояния	1	зачет
<b>Имеет навыки (начального уровня)</b> выбора адекватного способа эмоциональной саморегуляции	1	зачет
<b>Знает</b> связь карьерного пути и лидерства в организации	1	зачет
<b>Имеет навыки (начального уровня)</b> выбора стратегии лидерского поведения	1	зачет
<b>Знает</b> способы определения актуального уровня самооценки	1	зачет
<b>Знает</b> роль и место лидера в организации	1	зачет
<b>Знает</b> виды лидеров в организации	1	зачет
<b>Знает</b> инструменты развития сотрудников организации	1	зачет
<b>Знает</b> цифровые инструменты для самоорганизации	1	зачет

1.2. Описание критериев оценивания компетенций и шкалы оценивания

При проведении промежуточной аттестации в форме зачёта используется шкала оценивания: «Не зачтено», «Зачтено».

Показателями оценивания являются знания и навыки обучающегося, полученные при изучении дисциплины.

Критериями оценивания достижения показателей являются:

Показатель оценивания	Критерий оценивания
Знания	Полнота ответов на проверочные вопросы
	Правильность ответов на вопросы
Навыки начального уровня	Навыки выбора методик выполнения заданий
	Навыки выполнения заданий различной сложности
	Навыки анализа результатов выполнения заданий
Навыки основного уровня	Навыки представления результатов выполнения заданий
	Самостоятельность в выполнении заданий
	Результативность (качество) выполнения заданий

## 2. Типовые контрольные задания для оценивания формирования компетенций

### 2.1. Промежуточная аттестация

#### 2.1.1. Промежуточная аттестация в форме экзамена, дифференцированного зачета (зачета с оценкой), зачета

Формы промежуточной аттестации:

Промежуточная аттестация проводится в форме зачёта для очной формы обучения в 3 семестре,

Перечень типовых примерных вопросов/заданий для проведения зачёта в 3 семестре (очная форма обучения):

№	Наименование раздела дисциплины	Типовые вопросы/задания
1.	Социально-психологические инструменты лидера	<p>Вопросы:</p> <ol style="list-style-type: none"> <li>1. Способы принятия решений в условиях неопределенности</li> <li>2. Характеристики трудовых мотиваторов</li> <li>3. Стили руководства и лидерства</li> <li>4. Виды речевого и эмоционального влияния</li> <li>5. Способы противодействия влиянию</li> <li>6. Технология развития эмоциональной компетентности</li> <li>7. Технологии подготовки публичного выступления</li> <li>8. Способы активизации критического мышления</li> <li>9. Связь карьерного пути и лидерства в организации</li> <li>10. Способы определения актуального уровня самооценки</li> <li>11. Роль и место лидера в организации</li> <li>12. Виды лидеров в организации</li> <li>13. Инструменты развития сотрудников организации</li> <li>14. Цифровые инструменты для самоорганизации</li> </ol> <p>Задания:</p> <ol style="list-style-type: none"> <li>1. Определите способ и стратегию влияния</li> <li>2. Выберите адекватный способ противодействия влиянию</li> <li>3. Определите эмоциональное состояние человека</li> <li>4. Выберите адекватный способ эмоциональной саморегуляции</li> <li>5. Составьте стратегию лидерского поведения</li> </ol>
2.	Управление мультикультурной организационной средой	<p>Вопросы:</p> <ol style="list-style-type: none"> <li>1. Характеристики высокоэффективной команды</li> <li>2. Методы планирования работы команды</li> <li>3. Стадии развития команды</li> </ol>

		<p>4. Функциональные и ролевые критерии отбора участников</p> <p>5. Роль правил в командной работе</p> <p>6. Технологии организации работы удаленной команды</p> <p>7. Виды субкультурных групп в организации</p> <p>8. Проявление субкультурных противоречий в поликультурных профессиональных группах</p> <p>9. Особенности интеграции иностранных сотрудников</p> <p>10. Способы поведения в конфликтной ситуации в поликультурной организации</p> <p>11. Требования законодательства в сфере противодействия терроризму</p> <p>Задания:</p> <p>1. Определите роли членов команды по внешним признакам</p> <p>2. Подберите ведущие командные роли для решения поставленной задачи</p> <p>3. Подберите стиль управления командой, соответствующий уровню ее развития</p> <p>4. Составьте программу адаптации иностранных сотрудников</p> <p>5. Определите адекватный способ поведения в поликультурной конфликтной ситуации</p>
--	--	---

### *2.1.2. Промежуточная аттестация в форме защиты курсовой работы (курсового проекта)*

Промежуточная аттестация в форме защиты курсовой работы/курсового проекта не проводится.

### *2.2. Текущий контроль*

#### *2.2.1. Перечень форм текущего контроля:*

- Контрольная работа;
- Домашнее задание.

#### *2.2.2. Типовые контрольные задания форм текущего контроля*

*Контрольная работа на тему: «Мотивационный профиль».*

Примерные вопросы и задания к контрольной работе:

Контрольная работа выполняется на основе результатов самодиагностики. Диагностический инструментарий размещен в цифровой среде университета.

1. Выполните диагностику предрасположенности к выполнению командных ролей. Пройдите тест-опросник «Мотивационный профиль Ричи-Мартина»

2. Сохраните скриншот результатов (цветную диаграмму) или изобразите мотивационный профиль на основе полученных результатов

3. Дайте подробную описательную характеристику самого(ых) выраженного(ых) мотиватора(ов).

- общая характеристика, в чем проявляется
- каким образом удовлетворяется в профессиональной сфере
- как влияет на успешность в командной работе

4. Проведите рефлексивный отчет. Дайте максимально развернутые ответы на вопросы: Согласны ли вы с результатами теста? Почему? Подумайте, удовлетворяются ли ваши потребности, лежащие в основе ведущих мотиваторов, в вашей трудовой деятельности.

Если вы считаете, что тест определил ваши ведущие мотиваторы неверно, укажите в рефлексивном отчете те мотиваторы, которые вам больше соответствуют по вашим ощущениям и прокомментируйте выбор (приведите примеры).

*Домашнее задание по теме: «Управление командой».*

Примерные вопросы и задания к домашнему заданию:

Домашнее задание выполняется на основе реального опыта командной работы, полученного обучающимся и результатов самодиагностики. Диагностический инструментариум размещен в цифровой среде университета.

1. Опишите стратегию формирования вашей команды
2. Перечислите правила работы, которые использовали члены вашей команды:
  - при совместной работе;
  - для обмена информацией;
  - при проведении совещаний, собраний;
  - при принятии решений;
  - при взаимодействии команды с другими функциональными подразделениями.
3. Опишите ролевой состав вашей команды, его сильные и слабые стороны
4. Приведите результаты самодиагностики командной роли (методика Белбина) и дайте подробную описательную характеристику ведущей роли по схеме:
  - название
  - функции, выполняемые в команде
  - сильные качества (в т.ч. психологические и обуславливающие взаимодействие)
  - допустимые недостатки
  - угрозы для команды, если в ней отсутствует данная роль
5. Опишите, как менялись ведущие командные роли при работе над проектом.
6. Охарактеризуйте основной стиль управления вашей командой
7. Опишите психологические способы, которые использовались в вашей команде для оказания влияния друг на друга по схеме:
  - подобная характеристика одного вида
  - адекватный способ противодействия данному виду влияния
8. Оцените степень достижения цели вашей команды

### **3. Методические материалы, определяющие процедуры оценивания**

Процедура проведения промежуточной аттестации и текущего контроля успеваемости регламентируется локальным нормативным актом, определяющим порядок осуществления текущего контроля успеваемости и промежуточной аттестации обучающихся.

*3.1. Процедура оценивания при проведении промежуточной аттестации обучающихся по дисциплине в форме экзамена и/или дифференцированного зачета (зачета с оценкой)*

Промежуточная аттестация по дисциплине в форме экзамена/дифференцированного зачёта (зачета с оценкой) не проводится.

*3.2. Процедура оценивания при проведении промежуточной аттестации обучающихся по дисциплине в форме зачета*

Промежуточная аттестация по дисциплине в форме зачёта проводится в 3 семестре (очная форма). Для оценивания знаний и навыков используются критерии и шкала, указанные п.1.2.

Ниже приведены правила оценивания формирования компетенций по показателю оценивания «Знания».

Критерий оценивания	Уровень освоения и оценка	
	Не зачтено	Зачтено
Полнота ответов на проверочные вопросы	Не даёт ответы на большинство вопросов	Даёт ответы на большинство вопросов
Правильность ответов на вопросы	Допускает грубые ошибки при изложении ответа на вопрос	Не допускает ошибок при изложении ответа на вопрос

Ниже приведены правила оценивания формирования компетенций по показателю оценивания «Навыки начального уровня».

Критерий оценивания	Уровень освоения и оценка	
	Не зачтено	Зачтено
Навыки выбора методик выполнения заданий	Не может выбрать методику выполнения заданий	Может выбрать методику выполнения заданий
Навыки выполнения заданий различной сложности	Не имеет навыков выполнения учебных заданий	Имеет навыки выполнения учебных заданий
Навыки анализа результатов выполнения заданий	Делает некорректные выводы	Делает корректные выводы

Ниже приведены правила оценивания формирования компетенций по показателю оценивания «Навыки основного уровня».

Критерий оценивания	Уровень освоения и оценка	
	Не зачтено	Зачтено
Навыки представления результатов выполнения заданий	Не может презентовать и пояснить полученные результаты выполнения задания	Презентует и поясняет полученные результаты выполнения задания
Самостоятельность в выполнении заданий	Не может самостоятельно планировать и выполнять задания	Планирование и выполнение заданий осуществляет самостоятельно
Результативность (качество) выполнения заданий	Выполняет задания некачественно	Выполняет задания с достаточным уровнем качества

### *3.3. Процедура оценивания при проведении промежуточной аттестации обучающихся по дисциплине в форме защиты курсовой работы (курсового проекта)*

Процедура защиты курсовой работы (курсового проекта) определена локальным нормативным актом, определяющим порядок осуществления текущего контроля успеваемости и промежуточной аттестации обучающихся.

Промежуточная аттестация по дисциплине в форме защиты курсовой работы/курсового проекта не проводится.

Шифр	Наименование дисциплины
Б1.О.01	Лидерство и управление командой

Код направления подготовки / специальности	08.04.01
Направление подготовки / специальность	Строительство
Наименование (я) ОПОП (направленность / профиль)	Mathematical and computer modeling in Civil Engineering
Год начала реализации ОПОП	2022
Уровень образования	магистратура
Форма обучения	очная
Год разработки/обновления	2022

### Перечень учебных изданий и учебно-методических материалов

Электронные учебные издания в электронно-библиотечных системах (ЭБС):

№ п/п	Автор, название, место издания, год издания, количество страниц	Ссылка на учебное издание в ЭБС
1	Ильина, Е. В. Лидерство : учебное пособие / Е. В. Ильина, А. Н. Афанасьева, А. И. Романова. — Москва : Ай Пи Ар Медиа, 2022. — 124 с. — ISBN 978-5-4497-1382-7. — Текст : электронный // Цифровой образовательный ресурс IPR SMART : [сайт].	<a href="https://www.iprbookshop.ru/116447.html">https://www.iprbookshop.ru/116447.html</a>
2	Чегринцова, С. В. Лидерство и командообразование в организации : учебное пособие / С. В. Чегринцова. — Тверь : Тверской государственный университет, 2020. — 115 с. - Текст : электронный // Цифровой образовательный ресурс IPR SMART : [сайт].	<a href="https://www.iprbookshop.ru/111565.html">https://www.iprbookshop.ru/111565.html</a>
3	Байдаков, А. Н. Лидерство и командообразование : учебное пособие / А. Н. Байдаков, А. В. Назаренко, О. С. Звягинцева. — Ставрополь : Ставропольский государственный аграрный университет, 2019. — 132 с. — Текст : электронный // Цифровой образовательный ресурс IPR SMART : [сайт].	<a href="https://www.iprbookshop.ru/109364.html">https://www.iprbookshop.ru/109364.html</a>

Шифр	Наименование дисциплины
Б1.О.01	Лидерство и управление командой

Код направления подготовки / специальности	08.04.01
Направление подготовки / специальность	Строительство
Наименование (я) ОПОП (направленность / профиль)	Mathematical and computer modeling in Civil Engineering
Год начала реализации ОПОП	2022
Уровень образования	магистратура
Форма обучения	очная
Год разработки/обновления	2022

#### Перечень профессиональных баз данных и информационных справочных систем

Наименование	Электронный адрес ресурса
«Российское образование» - федеральный портал	<a href="http://www.edu.ru/index.php">http://www.edu.ru/index.php</a>
Научная электронная библиотека	<a href="http://elibrary.ru/defaultx.asp?">http://elibrary.ru/defaultx.asp?</a>
Электронная библиотечная система IPRbooks	<a href="http://www.iprbookshop.ru/">http://www.iprbookshop.ru/</a>
Федеральная университетская компьютерная сеть России	<a href="http://www.runnet.ru/">http://www.runnet.ru/</a>
Информационная система "Единое окно доступа к образовательным ресурсам"	<a href="http://window.edu.ru/">http://window.edu.ru/</a>
Научно-технический журнал по строительству и архитектуре «Вестник МГСУ»	<a href="http://www.vestnikmgsu.ru/">http://www.vestnikmgsu.ru/</a>
Научно-техническая библиотека НИУ МГСУ	<a href="http://www.mgsu.ru/resources/Biblioteka/">http://www.mgsu.ru/resources/Biblioteka/</a>
Система проверки текстов на плагиат «Антиплагиат»	<a href="https://www.antiplagiat.ru/">https://www.antiplagiat.ru/</a>

Шифр	Наименование дисциплины
Б1.О.01	Лидерство и управление командой

Код направления подготовки / специальности	08.04.01
Направление подготовки / специальность	Строительство
Наименование (я) ОПОП (направленность / профиль)	Mathematical and computer modeling in Civil Engineering
Год начала реализации ОПОП	2022
Уровень образования	магистратура
Форма обучения	очная
Год разработки/обновления	2022

### Материально-техническое и программное обеспечение дисциплины

Наименование специальных помещений и помещений для самостоятельной работы	Оснащенность специальных помещений и помещений для самостоятельной работы	Перечень лицензионного программного обеспечения. Реквизиты подтверждающего документа
Учебные аудитории для проведения учебных занятий, текущего контроля и промежуточной аттестации	Рабочее место преподавателя, рабочие места обучающихся	
Помещение для самостоятельной работы обучающихся  <b>Ауд. 41 НТБ</b> на 80 посадочных мест (рабочее место библиотекаря, рабочие места обучающихся)	ИБП GE VH Series VH 700 Источник бесперебойного питания РИП-12 (2 шт.) Компьютер/ТИП №5 (2 шт.) Компьютер Тип № 1 (6 шт.) Контрольно-пусковой блок С2000-КПБ (26 шт.) Монитор / Samsung 21,5" S22C200B (80 шт.) Плоттер / HP DJ T770 Прибор приемно-контрольный С2000-АСПТ (2 шт.) Принтер / HP LaserJet P2015 DN Принтер /Тип № 4 н/т Принтер HP LJ Pro 400 M401dn Системный блок / Kraftway Credo тип 4 (79 шт.) Электронное табло 2000*950	Adobe Acrobat Reader DC (ПО предоставляется бесплатно на условиях OpLic) Adobe Flash Player (ПО предоставляется бесплатно на условиях OpLic) APM Civil Engineering (Договор № 109/9.13_АО НИУ от 09.12.13 (НИУ-13)) ArcGIS Desktop (Договор передачи с ЕСПИ СНГ 31 лицензии от 27.01.2016) ArhciCAD [22] (Б\Д; Веб-кабинет или подписка; OpenLicense) AutoCAD [2018] (Б\Д; Веб-кабинет или подписка; OpenLicense) AutoCAD [2020] (Б\Д; Веб-кабинет или подписка; OpenLicense) Autodesk Revit [2018] (Б\Д; Веб-кабинет или подписка; OpenLicense) Autodesk Revit [2020] (Б\Д; Веб-кабинет или подписка; OpenLicense) CorelDRAW [GSX5;55] (Договор № 292/10.11- АО НИУ от



		<p>28.11.2011 (НИУ-11))  eLearnBrowser [1.3] (Договор ГМЛ-Л-16/03-846 от 30.03.2016)  Google Chrome (ПО предоставляется бесплатно на условиях OpLic)  Lazarus (ПО предоставляется бесплатно на условиях OpLic)  Mathcad [Edu.Prime;3;30] (Договор №109/9.13_АО НИУ от 09.12.13 (НИУ-13))  Mathworks Matlab [R2008a;100] (Договор 089/08-ОК(ИОП) от 24.10.2008)  Mozilla Firefox (ПО предоставляется бесплатно на условиях OpLic)  MS Access [2013;Im] (OpenLicense; Подписка Azure Dev Tools; Б\Д; Веб-кабинет)  MS ProjectPro [2013;ImX] (OpenLicense; Подписка Azure Dev Tools; Б\Д; Веб-кабинет)  MS VisioPro [2013;ADT] (OpenLicense; Подписка Azure Dev Tools; Б\Д; Веб-кабинет)  MS Visual FoxPro [ADT] (OpenLicense; Подписка Azure Dev Tools; Б\Д; Веб-кабинет)  nanoCAD СПДС Стройплощадка (Договор бесплатной передачи / партнерство)  PascalABC [3.2.0.1311] (ПО предоставляется бесплатно на условиях OpLic)  Visual Studio Ent [2015;Imx] (OpenLicense; Подписка Azure Dev Tools; Б\Д; Веб-кабинет)  Visual Studio Expr [2008;ImX] (OpenLicense; Подписка Azure Dev Tools; Б\Д; Веб-кабинет)  WinPro 7 [ADT] (OpenLicense; Подписка Azure Dev Tools; Б\Д; Веб-кабинет)  Компас-3D V14 АЕС (Договор № 109/9.13_АО НИУ от 09.12.13 (НИУ-13))  ПК ЛИРА-САПР [2013] (Договор № 109/9.13_АО НИУ от 09.12.13 (НИУ-13))</p>
<p>Помещение для самостоятельной работы обучающихся</p> <p><b>Ауд. 59 НТБ</b>  на 5 посадочных мест, оборудованных</p>	<p>Компьютер / ТИП №5 (4 шт.)  Монитор Acer 17" AL1717 (4 шт.)  Монитор Samsung 24" S24C450B  Системный блок Kraftway</p>	<p>Google Chrome (ПО предоставляется бесплатно на условиях OpLic (не требуется))  Adobe Acrobat Reader DC (ПО предоставляется бесплатно на условиях OpLic (не требуется))  eLearnBrowser [1.3] (Договор</p>

<p>компьютерами (рабочее место библиотекаря, рабочие места обучающихся, рабочее место для лиц с ограниченными возможностями здоровья) Читальный зал на 52 посадочных места</p>	<p>Credo KC36 2007 (4 шт.) Системный блок Kraftway Credo KC43 с KSS тип3 Принтер/HP LaserJet P2015 DN Аудиторный стол для инвалидов-колясочников Видеоувеличитель /Optelec ClearNote Джойстик компьютерный беспроводной Клавиатура Clevy с большими кнопками и накладкой (беспроводная) Кнопка компьютерная выносная малая Кнопка компьютерная выносная малая (2 шт.)</p>	<p>ГМЛ-Л-16/03-846 от 30.03.2016) Mozilla Firefox (ПО предоставляется бесплатно на условиях OpLic (лицензия не требуется)) MS OfficeStd [2010; 300] (Договор № 162/10 - АО НИУ от 18.11.2010 (НИУ-10)) Adobe Acrobat Reader [11] (ПО предоставляется бесплатно на условиях OpLic (лицензия не требуется)) K-Lite Codec Pack (ПО предоставляется бесплатно на условиях OpLic (лицензия не требуется))</p>
<p>Помещение для самостоятельной работы обучающихся  <b>Ауд. 84 НТБ</b> На 5 посадочных мест, оборудованных компьютерами (рабочее место библиотекаря, рабочие места обучающихся) Читальный зал на 52 посадочных места</p>	<p>Монитор Acer 17" AL1717 (5 шт.) Системный блок Kraftway KW17 2010 (5 шт.)</p>	<p>AutoCAD [2020] (Б\Д; Веб-кабинет или подписка; OpenLicense) Eurosoft STARK [201W;20] (Договор № 089/08-ОК(ИОП) от 24.10.2008) MS OfficeStd [2010; 300] (Договор № 162/10 - АО НИУ от 18.11.2010 (НИУ-10)) nanoCAD СПДС Конструкции (Договор бесплатной передачи / партнерство) WinPro 7 [ADT] (OpenLicense; Подписка Azure Dev Tools; Б\Д; Веб-кабинет) ПК ЛИРА-САПР [2013R5] (ПО предоставляется бесплатно на условиях OpLic (лицензия не требуется))</p>

Федеральное государственное бюджетное образовательное учреждение высшего образования  
**«НАЦИОНАЛЬНЫЙ ИССЛЕДОВАТЕЛЬСКИЙ МОСКОВСКИЙ  
ГОСУДАРСТВЕННЫЙ СТРОИТЕЛЬНЫЙ УНИВЕРСИТЕТ»**  
**РАБОЧАЯ ПРОГРАММА**

Шифр	Наименование дисциплины
Б1.О.02	Иностранный язык в профессиональной сфере

Код направления подготовки / специальности	08.04.01
Направление подготовки / специальность	Строительство
Наименование ОПОП (направленность / профиль)	Математическое и компьютерное моделирование в строительстве
Год начала реализации ОПОП	2022
Уровень образования	Магистратура
Форма обучения	очная
Год разработки/обновления	2022

Разработчики:

должность	учёная степень, учёное звание	ФИО
доцент	к.пед.наук, доцент	Метелькова Л.А.
доцент	к.филол.наук, доцент	Ершова Т.А.
доцент	к.филол.наук, доцент	Волохова В.В.
доцент	к.техн.н., доцент	Соколова А.Г.
доцент	к.пед.наук	Солуянова О.Н.

Рабочая программа дисциплины разработана и одобрена кафедрой (структурным подразделением) иностранных языков и профессиональной коммуникации.

Рабочая программа утверждена методической комиссией по УГСН, протокол № 01 от «29» августа 2022 г.

## 1. Цель освоения дисциплины

Целью освоения дисциплины «Иностранный язык в профессиональной сфере» является формирование компетенций, необходимых обучающемуся для решения коммуникативных задач в области академического и профессионального общения.

Программа составлена в соответствии с требованиями Федерального государственного образовательного стандарта высшего образования по направлению подготовки 08.04.01 «Строительство».

Дисциплина относится к обязательной части Блока 1 «Дисциплины (модули)» основной профессиональной образовательной программы по направлению подготовки «Строительство». Дисциплина является обязательной для изучения обучающегося.

## 2. Перечень планируемых результатов обучения по дисциплине, соотнесенных с планируемыми результатами освоения образовательной программы

Код и наименование компетенции (результат освоения)	Код и наименование индикатора достижения компетенции
УК-4 Способен применять современные коммуникативные технологии, в том числе на иностранном(ых) языке(ах), для академического и профессионального взаимодействия	УК-4.1. Поиск научно-технической информации на русском и иностранном языках с использованием информационно-коммуникационных технологий
	УК-4.2. Владение коммуникативными технологиями для осуществления академического и профессионального общения на иностранном(ых) языке(ах)
	УК-4.4. Выбор стиля делового общения, ведение деловой переписки, представление результатов академической и профессиональной деятельности на публичных мероприятиях применительно к ситуации взаимодействия

### Перечень планируемых результатов обучения по дисциплине, соотнесенных с планируемыми результатами освоения образовательной программы

Код и наименование индикатора достижения компетенции	Наименование показателя оценивания (результата обучения по дисциплине)
УК-4.1. Поиск научно-технической информации на русском и иностранном языках с использованием информационно-коммуникационных технологий	<b>Знает</b> особенности академических и профессиональных текстов. <b>Имеет навыки (начального уровня)</b> чтения и поиска информации из академических и профессиональных текстов в соответствии с коммуникативными задачами. <b>Имеет навыки (основного уровня)</b> критического анализа информации из академических и профессиональных текстов на иностранном языке для решения коммуникативных задач.
УК-4.2. Владение коммуникативными технологиями для осуществления академического и профессионального общения на иностранном(ых) языке(ах)	<b>Знает</b> современные коммуникативные технологии, обеспечивающие академическое и профессиональное общение на иностранном языке. <b>Имеет навыки (начального уровня)</b> применения комплекса языковых средств для решения коммуникативных задач в ситуациях академического и профессионального общения на иностранном языке. <b>Имеет навыки (основного уровня)</b> академического и профессионального взаимодействия на иностранном языке в письменной и устной формах.

Код и наименование индикатора достижения компетенции	Наименование показателя оценивания (результата обучения по дисциплине)
УК-4.4. Выбор стиля делового общения, ведение деловой переписки, представление результатов академической и профессиональной деятельности на публичных мероприятиях применительно к ситуации взаимодействия	<p><b>Знает</b> особенности делового стиля общения; технические и этические требования к представлению информации на различных академических и профессиональных мероприятиях (конференция, круглый стол, форум).</p> <p><b>Имеет навыки (начального уровня)</b> представления результатов академической и профессиональной деятельности в письменной форме (перевод, план, аннотирование, компрессия, реферирование, научная статья); представления результатов академической и профессиональной деятельности в устной форме (выступление, доклад, участие в круглом столе, дебатах).</p> <p><b>Имеет навыки (основного уровня)</b> академического и профессионального общения на иностранном языке в устной и письменной формах в различных ситуациях взаимодействия.</p>

Информация о формировании и контроле результатов обучения представлена в Фонде оценочных средств (Приложение 1).

### 3. Трудоемкость дисциплины и видов учебных занятий по дисциплине

Общая трудоемкость дисциплины составляет 4 зачётные единицы (144 академических часа).

*(1 зачетная единица соответствует 36 академическим часам)*

Видами учебных занятий и работы обучающегося по дисциплине могут являться.

Обозначение	Виды учебных занятий и работы обучающегося
Л	Лекции
ЛР	Лабораторные работы
ПЗ	Практические занятия
КоП	Компьютерный практикум
КРП	Групповые и индивидуальные консультации по курсовым работам (курсовым проектам)
СР	Самостоятельная работа обучающегося в период теоретического обучения
Контроль	Самостоятельная работа обучающегося и контактная работа обучающегося с преподавателем в период промежуточной аттестации

*Структура дисциплины:*

Форма обучения – очная.

№	Наименование раздела Дисциплины	Семестр	Количество часов по видам учебных занятий и работы обучающегося							Формы промежуточной аттестации, текущего контроля успеваемости	
			Л	ЛР	ПЗ	КоП	КРП	СР	Контроль		
1	Академический язык в письменной коммуникации	1			16				31	9	Контрольная работа №1 (р.1-2), Домашнее

									задание №1 (р.1-2).
2	Академический язык в устной коммуникации			16					
	Итого:	1		32			31	9	Зачет
3	Профессиональный язык в письменной коммуникации	2		14			26	18	Контрольная работа №2 (р.3-4), Домашнее задание №2 (р.3-4).
4	Профессиональный язык в устной коммуникации			14					
	Итого:	2		28			26	18	Экзамен
	Итого:	1,2		60			57	27	Зачёт. Экзамен

#### 4. Содержание дисциплины, структурированное по видам учебных занятий и разделам

При проведении аудиторных учебных занятий предусмотрено проведение текущего контроля успеваемости:

- В рамках практических занятий предусмотрено выполнение обучающимися контрольных работ.

##### 4.1 Лекции

Не предусмотрено учебным планом.

##### 4.2 Лабораторные работы

Не предусмотрено учебным планом.

##### 4.3 Практические занятия

№	Наименование раздела дисциплины	Тема и содержание занятия
1	Академический язык в письменной коммуникации	Иностранный язык для научного общения. Виды академических текстов: тезисы, доклад и другие. Характерные черты академического стиля. Аннотирование и реферирование научных текстов. Грамматические, лексические и стилистические основы научного перевода.
2	Академический язык в устной коммуникации	Международная система высшего образования. Научная специальность. Стиль научной речи. Установление профессиональных контактов. Взаимодействие с коллегами в академическом и научном сообществе. Международные академические научные конференции. Презентация докладов.
3	Профессиональный	Аннотирование и реферирование профессионально

	язык в письменной коммуникации	ориентированных текстов (логическая перегруппировка предложений/абзацев, компрессия). Ведение деловой переписки.
4	Профессиональный язык в устной коммуникации	Устное сообщение, презентация, решение проблемных задач (кейсов). Продуцирование монологического высказывания, в том числе устной профессиональной презентации с выражением оценки. Обмен мнениями в области своей и смежной специальностей.

#### 4.4 Компьютерные практикумы

Не предусмотрено учебным планом

#### 4.5 Групповые и индивидуальные консультации по курсовым работам (курсовым проектам)

Не предусмотрено учебным планом

#### 4.6 Самостоятельная работа обучающегося в период теоретического обучения

Самостоятельная работа обучающегося в период теоретического обучения включает в себя:

- самостоятельную подготовку к учебным занятиям, включая подготовку к аудиторным формам текущего контроля успеваемости;
- выполнение домашних заданий;
- самостоятельную подготовку к промежуточной аттестации.

В таблице указаны темы для самостоятельного изучения обучающимся:

№	Наименование раздела дисциплины	Темы для самостоятельного изучения
1.	Академический язык в письменной коммуникации	Особенности академического письма (перевод, план, аннотирование, компрессия, реферирование, научная статья). Структура академического текста. Перевод академического текста.
2.	Академический язык в устной коммуникации	Особенности академической речи (доклад на конференции, выступление и ведение дискуссии на круглом столе, участие в форуме)
3.	Профессиональный язык в письменной коммуникации	Структура профессионального текста. Аннотирование профессионального текста. Виды и структура деловых писем.
4.	Профессиональный язык в устной коммуникации	Структура доклада по профессиональной тематике. Техника ведения дискуссии.

#### 4.7 Самостоятельная работа обучающегося и контактная работа обучающегося с преподавателем в период промежуточной аттестации

Работа обучающегося в период промежуточной аттестации включает в себя подготовку к формам промежуточной аттестации (к зачёту, экзамену), а также саму промежуточную аттестацию.

## **5. Оценочные материалы по дисциплине**

Фонд оценочных средств по дисциплине приведён в Приложении 1 к рабочей программе дисциплины.

Оценочные средства для проведения промежуточной аттестации, а также текущего контроля по дисциплине хранятся на кафедре (структурном подразделении), ответственной за преподавание данной дисциплины.

## **6. Учебно-методическое и материально-техническое обеспечение дисциплины**

Основные принципы осуществления учебной работы обучающихся изложены в локальных нормативных актах, определяющих порядок организации контактной работы и порядок самостоятельной работы обучающихся. Организация учебной работы обучающихся на аудиторных учебных занятиях осуществляется в соответствии с п. 3.

### *6.1 Перечень учебных изданий и учебно-методических материалов для освоения дисциплины*

Для освоения дисциплины обучающийся может использовать учебные издания и учебно-методические материалы, имеющиеся в научно-технической библиотеке НИУ МГСУ и/или размещённые в Электронных библиотечных системах.

Актуальный перечень учебных изданий и учебно-методических материалов представлен в Приложении 2 к рабочей программе дисциплины.

### *6.2 Перечень профессиональных баз данных и информационных справочных систем*

При осуществлении образовательного процесса по дисциплине используются профессиональные базы данных и информационных справочных систем, перечень которых указан в Приложении 3 к рабочей программе дисциплины.

### *6.3 Перечень материально-технического, программного обеспечения освоения дисциплины*

Учебные занятия по дисциплине проводятся в помещениях, оснащенных соответствующим оборудованием и программным обеспечением.

Перечень материально-технического и программного обеспечения дисциплины приведен в Приложении 4 к рабочей программе дисциплины.



Шифр	Наименование дисциплины
Б1.О.02	<b>Иностранный язык в профессиональной сфере</b>

Код направления подготовки / специальности	08.04.01
Направление подготовки / специальность	Строительство
Наименование ОПОП (направленность / профиль)	
Год начала реализации ОПОП	2022
Уровень образования	Магистратура
Форма обучения	очная
Год разработки/обновления	2022

### ФОНД ОЦЕНОЧНЫХ СРЕДСТВ

#### 1. Описание показателей и критериев оценивания компетенций, описание шкал оценивания

Оценивание формирования компетенций производится на основе показателей оценивания, указанных в п.2. рабочей программы и в п.1.1 ФОС.

Связь компетенций, индикаторов достижения компетенций и показателей оценивания приведена в п.2 рабочей программы.

##### 1.1. Описание формирования и контроля показателей оценивания

Оценивание уровня освоения обучающимся компетенций осуществляется с помощью форм промежуточной аттестации и текущего контроля. Формы промежуточной аттестации и текущего контроля успеваемости по дисциплине, с помощью которых производится оценивание, указаны в учебном плане и в п.3 рабочей программы.

В таблице приведена информация о формировании результатов обучения по дисциплине разделами дисциплины, а также о контроле показателей оценивания компетенций формами оценивания.

Наименование показателя оценивания (результата обучения по дисциплине)	Номера разделов дисциплины	Формы оценивания (формы промежуточной аттестации, текущего контроля успеваемости)
<b>Знает</b> особенности академических и профессиональных текстов	1-4	Контрольная работа № 1. Контрольная работа № 2. Домашнее задание № 1. Домашнее задание № 2.
<b>Имеет навыки (начального уровня)</b> чтения и поиска информации из академических и профессиональных текстов в соответствии с коммуникативными задачами	1-4	Контрольная работа № 1. Контрольная работа № 2. Домашнее задание № 1. Домашнее задание № 2. Зачёт

<b>Имеет навыки (основного уровня)</b> критического анализа информации из академических и профессиональных текстов на иностранном языке для решения коммуникативных задач	1-4	Зачет, экзамен
<b>Знает</b> современные коммуникативные технологии, обеспечивающие академическое и профессиональное общение на иностранном языке	1-4	Контрольная работа № 1. Контрольная работа № 2. Домашнее задание № 1. Домашнее задание № 2.
<b>Имеет навыки (начального уровня)</b> применения комплекса языковых средств для решения коммуникативных задач в ситуациях академического и профессионального общения на иностранном языке	1-4	Контрольная работа № 1. Контрольная работа № 2. Домашнее задание № 1. Домашнее задание № 2. Зачёт
<b>Имеет навыки (основного уровня)</b> академического и профессионального взаимодействия на иностранном языке в письменной и устной формах	1-4	Зачет, экзамен
<b>Знает</b> особенности делового стиля общения; технические и этические требования к представлению информации на различных академических и профессиональных мероприятиях (конференция, круглый стол, форум)	1-4	Контрольная работа № 1. Контрольная работа № 2. Домашнее задание № 1. Домашнее задание № 2.
<b>Имеет навыки (начального уровня)</b> представления результатов академической и профессиональной деятельности в письменной форме (перевод, план, аннотирование, компрессия, реферирование, научная статья); представления результатов академической и профессиональной деятельности в устной форме (выступление, доклад, участие в круглом столе, дебатах)	1-4	Контрольная работа № 1. Контрольная работа № 2. Домашнее задание № 1. Домашнее задание № 2. Зачёт
<b>Имеет навыки (основного уровня)</b> академического и профессионального общения на иностранном языке в устной и письменной формах в различных ситуациях взаимодействия	1-4	Контрольная работа № 1. Контрольная работа № 2. Домашнее задание № 1. Домашнее задание № 2. Зачет, экзамен

### 1.2. Описание критериев оценивания компетенций и шкалы оценивания

При проведении промежуточной аттестации в форме экзамена используется шкала оценивания: «2» (неудовлетворительно), «3» (удовлетворительно), «4» (хорошо), «5» (отлично).

При проведении промежуточной аттестации в форме зачёта используется шкала оценивания: «Не зачтено», «Зачтено».

Показателями оценивания являются знания и навыки обучающегося, полученные при изучении дисциплины.

Критериями оценивания достижения показателей являются:

Показатель оценивания	Критерий оценивания
Знания	Объём освоенного материала, усвоение всех разделов
	Полнота ответов на проверочные вопросы
	Правильность ответов на вопросы

Навыки начального уровня	Навыки выполнения заданий различной сложности
	Навыки самопроверки. Качество сформированных навыков
	Навыки анализа результатов выполнения заданий
Навыки основного уровня	Навыки выполнения заданий различной сложности
	Навыки самопроверки. Качество сформированных навыков
	Навыки анализа результатов выполнения заданий
	Быстрота выполнения заданий
	Самостоятельность в выполнении заданий
	Качество выполнения заданий

## 2. Типовые контрольные задания для оценивания формирования компетенций

### 2.1. Промежуточная аттестация

2.1.1. Промежуточная аттестация в форме экзамена, дифференцированного зачета (зачета с оценкой), зачета

Форма(ы) промежуточной аттестации:

Для очной формы обучения зачет в 1 семестре, экзамен во 2 семестре

Перечень типовых вопросов (заданий) для проведения экзамена во 2 семестре (очная, заочная формы обучения):

№	Наименование раздела дисциплины	Типовые вопросы/задания
3.	Профессиональный язык в письменной коммуникации	1. Реферирование научной статьи по специальности 3. Беседа по предложенной теме на иностранном языке.
4.	Профессиональный язык в устной коммуникации	1. Реферирование научной статьи по специальности 3. Беседа по предложенной теме на иностранном языке.

Перечень типовых примерных вопросов/заданий для проведения зачёта в 1 семестре:

№	Наименование раздела дисциплины	Типовые вопросы/задания
1.	Академический язык в письменной коммуникации	1. Письменный перевод текста со словарем с иностранного языка на русский. 2. Сообщение по предложенной теме на иностранном языке и его обсуждение на иностранном языке.
2.	Академический язык в устной коммуникации	1. Письменный перевод текста со словарем с иностранного языка на русский. 2. Сообщение по предложенной теме на иностранном языке и его обсуждение на иностранном языке.

2.1.2. Промежуточная аттестация в форме защиты курсовой работы (курсового проекта)

Промежуточная аттестация в форме защиты курсовой работы/курсового проекта не проводится.

## 2.2. Текущий контроль

### 2.2.1. Перечень форм текущего контроля:

- контрольная работа № 1 в 1 семестре,
- домашнее задание № 1 в 1 семестре,
- контрольная работа № 2 во 2 семестре,
- домашнее задание № 2 во 2 семестре.

### 2.2.2. Типовые контрольные задания форм текущего контроля

#### **Контрольная работа №1 по темам: «Академический язык в письменной коммуникации», «Академический язык в устной коммуникации»**

#### **Английский язык**

### **1. Read the text and answer the questions below the text:**

#### **What is an abstract?**

An abstract is a concise summary of a research paper or entire thesis. They're often found at the front of dissertations, theses, or journal articles. It is an original work, not an excerpted passage. The word abstract comes from the Latin *abstractum*, which means a condensed form of a longer piece of writing. An abstract must be fully self-contained and make sense by itself, without further reference to outside sources or to the actual paper. It highlights key content areas, your research purpose, the relevance or importance of your work, and the main outcomes. It is a well-developed single paragraph of approximately 250 words in length, which is indented and single spaced. The function of the abstract is to outline briefly all parts of the paper. Although it is placed at the beginning of your paper, immediately following the title page, the abstract should be the last thing that you write, once you are sure of the conclusions you will reach. Your abstract should give the reader enough information about your research to make them recognise its significance and assess whether it is relevant to the particular area they are researching. It is important to consider the inclusion and use of particular keywords in an abstract to ensure there is a very quick way to identify relevant material in your work. Abstract writing is an art to develop; and believe us, with a brief to write no more than 250 words for each page of this resource, we all need to keep practising the skill of effective summary.

1. What does the phrase “self-contained abstract” mean?
2. What is the function of an abstract?
3. Why is it necessary to keep practicing the skill of abstract writing?

### **2. Complete the sentences below with the words/phrases from the box:**

examine	is likely	escalated	expected	interaction	aspects	objective
---------	-----------	-----------	----------	-------------	---------	-----------

1. The paper presents moral \_\_\_\_\_ of the biotechnological experiments
2. This article is motivated by a series of experiments on the \_\_\_\_\_ between peers in a group.
3. Previous research indicates that the tension between the two countries has \_\_\_\_\_
4. The article aims to \_\_\_\_\_ some aspects of the problem described.
5. We conclude that a wider use of the gadget can be \_\_\_\_\_ .
6. We can foresee that the study \_\_\_\_\_ to have similar results in other settings.
7. The \_\_\_\_\_ of the study is to examine the reasons for such behaviour.

**3. Read the text. Fill in the gaps in the text below using the words from the box. Change them into the needed grammatical and lexical form if necessary. Use one word in each space. One word is extra.**

to pay	to tell	simple	annual
good	age	to use	to work
academic			

There is no \_\_\_\_\_ answer to the question "Is college worth it?" Some degrees pay for themselves; others \_\_\_\_\_. American schoolkids are constantly \_\_\_\_\_ that college is the gateway to the middle class.

College graduates \_\_\_\_\_ 25 to 32 who are working full time earn about \$17,500 more \_\_\_\_\_ than their peers who have only a high school diploma. But not all degrees are equally \_\_\_\_\_. And given how much they cost, many students end up \_\_\_\_\_ off than if they had started \_\_\_\_\_ at 18.

**4. Define the following terms from Text I:** research, to highlight, summary.

### Немецкий язык

#### 1. Lesen Sie den Text:

#### Verhandlungen

Geschäftsverhandlungen sind der wichtigste Bestandteil des Unternehmertums. Die Definition von Geschäftsverhandlungen ist ein Verfahren der Durchführung von Geschäftsverhandlungen mit zwei oder mehr Parteien, die den Status von Handelsorganisationen, Unternehmern oder Beamten haben, deren Ziel es ist, aktuelle oder vielversprechende Fragen der Interaktion im Aspekt der Partnerschaft zu lösen oder einen Kompromiss im Streit zu finden. Geschäftsverhandlungen werden durchgeführt, wenn ein umstrittenes Problem mit den verfügbaren Mitteln nicht gelöst werden kann. Die Experten unterscheiden die folgenden Haupttypen von Geschäftsverhandlungen: erstens ist es Kommunikation, bei der Nuancen im Zusammenhang mit der Verlängerung der aktuellen Vereinbarungen diskutiert werden. Zweitens sind dies die Verhandlungen, bei denen die Bedingungen der Fortsetzung der Zusammenarbeit unter neuen Bedingungen diskutiert werden sollen. Drittens ist es die Kommunikation zwischen den Parteien, die vorher keine Vereinbarungen getroffen haben. Viertens können Geschäftsverhandlungen die Wiederaufnahme der einst bestehenden Vereinbarungen bedeuten. Fünftens kann das Thema der entsprechenden Kommunikation mit der Kündigung der gültigen Vereinbarungen auf den für beide Parteien akzeptablen Bedingungen verbunden sein.

#### 2. Bestimmen Sie, was falsch und was richtig ist:

1. Das Ziel von Verhandlungen ist es, die Zuhörer von den eigenen Argumenten zu überzeugen.
2. Geschäftsleute sind bestrebt, keine gemeinsame Entscheidung zu treffen.
3. Es wird angenommen, dass es für jede der Seiten optimal sein sollte.
4. Wie jede anspruchsvolle Aufgabe bedürfen auch Verhandlungen einer sorgfältigen Vorbereitung.
5. Bei Verhandlungen treten die Parteien zueinander nicht in Kontakt.

**3. Erklären Sie die Bedeutung folgender Definitionen:** die Geschäftsverhandlungen, die Vereinbarungen, akzeptable Bedingungen.

**4. Setzen Sie das richtige Wort ein: vorhersehen, des Vortrags, lebendig, lassen, vorgesehenen:**

**Präsentation**

Oft macht man die Fehler, die einem bei anderen Vortragenden sofort auffallen, selbst. Das liegt unter anderem daran, dass eine Präsentation mit Aufregung verbunden ist und man erst lernen muss, sich nicht von der Technik absorbieren zu lassen: Nicht die Leinwand oder die Leistungsfähigkeit der Präsentationssoftware stehen im Mittelpunkt \_\_\_\_\_, sondern die Inhalte – und Sie.

Es ist wichtig, Raum für Feedback zu \_\_\_\_\_ und während des Vortrags flexibel zu sein, sonst hängen Sie Ihr Publikum möglicherweise ab. Niemand kann so ganz genau \_\_\_\_\_, was die Teilnehmenden wissen möchten, wo ihr Hauptinteresse liegt. Präsentationssoftware bietet die Möglichkeit, von der \_\_\_\_\_ Reihenfolge der Folien abzuweichen. Machen Sie sich mit diesen Funktionen vertraut, dann bleibt der Vortrag \_\_\_\_\_ und teilnehmernah.

**Французский язык**

**1. Lisez le texte.**

**Mise en plan d'infrastructures de génie civil**

PRÉSENTATION DU COURS ET DE SON CONTENU. À la fin de ce cours, l'étudiant dessine un plan complet à partir des informations recueillies lors de levés topométriques. À partir de ses connaissances en topométrie et en dessin assisté par ordinateur, l'étudiant structure sa démarche afin d'optimiser les étapes de réalisation d'un plan d'infrastructures urbaines en respectant les normes et les bonnes pratiques liées au domaine.

Pour réaliser un plan d'infrastructures urbaines, l'étudiant planifie son levé topométrique en effectuant la reconnaissance des lieux. Il réalise son levé en tenant compte des étapes subséquentes, procède au traitement de données et à la mise en plan.

Enfin, il habille celui-ci et effectue la mise en page avant de l'imprimer.

Les principaux éléments de contenus de ce cours sont : la terminologie et les méthodes de captation de données associées aux infrastructures urbaines; la planification du levé; la codification des points; la numérotation des points et des chaînes; la structure du levé; le carnet de notes manuscrites; la préparation des fichiers numériques et graphiques; la production du plan à l'aide d'un logiciel spécialisé.

**2. Dites si les informations suivantes sont vraies ou fausses.**

1. À la fin de ce cours, à partir des informations recueillies lors de levés topométriques l'étudiant dessine un plan complet.
2. L'étudiant structure sa démarche à partir de ses connaissances en géographie et en histoire.
3. L'étudiant tient compte des étapes subséquentes en réalisant son levé.
4. Pour réaliser un plan d'infrastructures urbaines, c'est le professeur qui planifie son levé.
5. Ce cours a un seul élément de contenus.

**3. Lisez le texte et ajoutez les éléments manquants en changeant les formes données si c'est nécessaire.**

<p>PRINCIPALES ACTIVITÉS D'APPRENTISSAGE. En classe, l'étudiant _____ la présentation _____ et les démonstrations _____ par l'enseignant, complète et personnalise les notes de cours et</p>	<p>magistral effectuer</p>
--	--------------------------------

interagit de façon _____. Au laboratoire, l'étudiant recueille sur le terrain les données de conception _____, en fait le traitement et finalement la mise en plan nécessaire à la production du plan de base utilisé en conception de projet. Comme travail personnel, l'étudiant _____ les notions théoriques vues en classe, _____ le lien entre ces notions et complète la présentation de ses _____ de laboratoire.	travail assimiler faire topographique constructif suivre
--	---

**4. Donnez la définition des expressions suivantes par vos propres mots:**

1. le génie civil
2. le dessin assisté par ordinateur
3. optimiser les étapes de réalisation
4. respecter les normes
5. l'infrastructure urbaine

**Домашнее задание № 1 по темам: «Академический язык в письменной коммуникации», «Академический язык в устной коммуникации»**

**АНГЛИЙСКИЙ ЯЗЫК**

**1. Read the text. Entitle it.**

Civil engineering higher education is primarily focused on achieving mastery of technical knowledge. Project management, business management, ethics, decision-making and managing risk and uncertainty have played an insignificant role in current civil engineering curriculum globally, however, it is not simply the addition of content to existing programs that will address these underrepresented themes.

While teaching an Introduction to Project Management course to third year undergraduate Civil Engineers at the University of Queensland the author found that many students were unable to see the relevance of the non-technical skills and were unable to apply technical concepts, in context, to the non-technical skills. This suggests that there is a gap in Civil Engineering programs that if addressed through content and appropriate pedagogy could help improve the performance outcomes of future megaprojects. When considering the role that education plays in shaping the way in which students think and make decisions, we can appreciate the responsibility that education takes, and the impact it could have in enhancing the decision-making skills of graduate engineers.

As cohorts increase in size and the quantity of information students are expected to retain during their engineering programs increases in line with new technologies and practices, we are failing to address the fundamental issues of risk, uncertainty, and ambiguity, and in turn inhibiting the development of critical decision-making skills.

**2. Make a list of key-words from the text above.**

**3. Write one more abstract generalizing the main ideas from the text.**

**4. Complete the text below with the following words: edition, includes, reference, to help, focused, to evaluate**

Building Systems for Interior Designers

The ultimate interior designer's guide to building systems and safety Building Systems for Interior Designers, Third Edition is the single-source technical ... that every designer needs,

and an ideal solution for NCIDQ exam preparation. Now in its third ... , this invaluable guide has been updated to better address the special concerns of the interior designer within the context of the entire design team. New coverage ... the latest information on sustainable design and energy conservation, expanded coverage of security and building control systems, and a new and expanded art program with over 250 new illustrations. Covering systems from HVAC to water to waste to lighting, this book explains technical building systems and engineering issues in a clear and accessible way ... interior designers communicate more effectively with architects, engineers, and contractors. Professional interior design is about much more than aesthetics and decorating, and technical knowledge is critical. Before the space is planned, the designer must consider the mechanical and electrical equipment, structural system, and building components, and how they impact the space.

This book shows you how ... these complex factors, and how each affects your work throughout the building. Consider how site conditions and structural systems affect interior design functionally for human health and safety. Include such factors as water, electrical, and thermal systems into your design plans. Examine the ways in which lighting and acoustics affect the space. The comfort, safety, and ultimate success of a project depend upon your knowledge of building system and your coordination with architects and engineers. Building Systems for Interior Designers, Third Edition provides the comprehensive yet ... information you need to excel at what you do best.

**5. The following connecting words and phrases below are missing from the email to Laura:**

- a) however   b) due to   c) on the one hand   d) as a result of this   e) after   f) while  
g) in addition to   h) moreover

Dear Laura

1. ... having got the shortlist down to two, we interviewed Monika and Luca. Here's what we thought: 2. .... Monika had more experience with people but on the other Luca seemed more natural at communicating. 3. ...., his whole appearance was more appropriate. 4. ...., his lack of experience means that he would take longer to train than Monika. So, 5. .... we liked Luca, we were concerned about how quickly he could learn the 'hotel business' side of things. 6. .... we'd recommend Monika. Her knowledge of the industry is excellent 7. .... her years working for the Bellagio. 8. .... this we think she has real senior management potential. Perhaps we can provide her with some brief communication skills training?

**Немецкий язык**

**1. Lesen Sie den Text:**

**Siemens**

Die Siemens Aktiengesellschaft ist ein integrierter, börsennotierter Technologiekonzern. Der Konzern ist in mehr als 200 Ländern/Regionen vertreten und zählt weltweit zu den größten Unternehmen der Elektrotechnik und Elektronik. In den Forbes Global 2000 der weltgrößten Unternehmen belegt Siemens Platz 51 (2017). Siemens kam Anfang 2018 auf einen Börsenwert von ca. 113 Mrd. USD.

Die Aktien der Siemens AG sind seit dem 8. März 1899 an der Börse notiert. Das Grundkapital der Gesellschaft ist aufgeteilt in 850 Millionen Namensaktien. Größter Einzelaktionär ist die Gründerfamilie von Siemens mit 6 Prozent, sodann diverse institutionelle Anleger mit insgesamt 70 Prozent, Privataktionäre mit 20 Prozent und sonstige bzw. nicht identifizierbare Anleger mit 4 Prozent.

Bei Siemens sind rund 377.000 Mitarbeiter beschäftigt. Mit rund 118.000 Mitarbeiterinnen/Mitarbeitern und einigen tausend Auszubildenden ist Siemens einer der größten deutschen privaten Arbeitgeber und Ausbildungsbetriebe.

**2. Bestimmen Sie, was richtig und was falsch ist:**



1. Siemens beschäftigt sich mit der Elektrotechnik und Elektronik.
2. Siemens ist nur in Deutschland vertreten.
3. Der Konzern wurde von der Familie Siemens gegründet.
4. Die meisten Aktien der Siemens AG gehören der Familie Siemens.
5. Bei Siemens sind rund 377 Mitarbeiter angestellt.

**3. Erklären Sie die Bedeutung folgender Definitionen:** die Aktiengesellschaft, der Börsenwert, institutionelle Anleger.

**4. Lesen Sie den Text und machen Sie das Resümee. Gebrauchen Sie dabei folgende Ausdrücke:**

1. Es handelt sich um...
2. Eine besondere Aufmerksamkeit wird ... geschenkt
3. Im Zusammenhang mit diesem Problem.....
4. Das beruht auf (A.).....
5. Zum Abschluss wird..... gesprochen

Bei vielen Vorträgen im Studium ist die maximale Länge deiner Präsentation vorgegeben. Gut für dich, so kannst du verhindern, dass du dich vollkommen verschätzt in deiner Planung. Allerdings bergen gerade kurze Präsentationen eine Gefahr: das Wichtige vom Unwichtigen zu unterscheiden. Wer beispielsweise 10 Minuten Zeit für einen Vortrag hat, wird je nach Thema merken, dass es ziemlich viel Stoff für die kurze Zeit gibt. Da gilt es dann, die relevantesten Informationen herauszufiltern. Platz für viele Zitate, Definitionen und Hintergründe bleibt da selten. Überlege dir deshalb bereits im Vorfeld, welche Informationen andere brauchen, um dein Thema zu verstehen. Auch bei längeren Vorträgen solltest du keine Fehler machen und deine Präsentation mit vielen unnötigen Fakten füllen. Sie sollte sich trotzdem nur auf das Wichtigste konzentrieren. Es ist besser, zehn gute Minuten zu präsentieren als 30 langweilige!

## **Французский язык**

**1. Lisez le texte :**

### **Numérique et Sciences Informatiques : les fondamentaux**

Ce MOOC, qui permet d'acquérir les bases théoriques dans tous les champs de l'informatique, s'inscrit dans un parcours de formation complet théorique et pratique dédié à l'enseignement de l'informatique au niveau du secondaire supérieur. En France, cela permet, non seulement de se préparer à enseigner au lycée, mais aussi de préparer le concours du CAPES Informatique pour envisager l'enseignement de l'informatique au niveau du secondaire supérieur. La formation s'adresse à toutes et tous, mais représente plus qu'un MOOC usuel, c'est un vrai parcours de formation professionnalisant, et qui sera accompagné collégalement. Celanécessitedonc ... dutemps! Elle intéressepotentiellement :

- les professionnels de l'éducation qui se destinent à enseigner l'informatique,
- les jeunes qui voudraient aller plus loin dans ce domaine et prendre de l'avance sur les parcours universitaires,
- toutes celles et ceux qui souhaitent se reconvertir dans cette discipline.

Au niveau des outils, il suffit d'un ordinateur et d'une bonne connexion Internet pour suivre ce cours !

Le MOOC est découpé en 4 blocs, subdivisés en modules, chacun étant constitué :

- d'un cours en ligne complet en video ou textuel,
- de quiz et d'activités complémentaires,

- d'un forum permettant de s'entraider et faire le point collégalement sur les connaissances et compétences acquises.

**2. Répondez aux questions :**

1. Qu'est ce qui permet d'acquérir ce MOOC ?
2. A quoi est dédié ce parcours de formation complet théorique et pratique ?
3. Qu'est-ce qui cela permet En France ?
4. A qui s'adresse la formation ?
5. Qui sont intéressés à cette formation ?
6. En quoi est découpé ce MOOC ?

**3. Faite le résumé du texte. Utilisez les phrases :**

Dans le texte il s'agit de...

L'idée principale du texte est ...

Dans la première partie ...

Dans la deuxième partie...

A la fin du texte...

**4. Lisez le texte :**

### **L'Introduction d'un article scientifique**

Par Bernabé Batchakui (Ecole Nationale Supérieure Polytechnique de Yaoundé – Univ. Yaoundé 1)

**Définition** L'Introduction est la porte d'entrée vers le cœur d'un article scientifique (méthodologie, résultats et discussion). Elle ouvre la voie à la compréhension de l'étude menée et donne un bref aperçu de la recherche décrite dans l'article. Elle présente au lecteur le « quoi » et le « comment » du projet de recherche, mais ne le développe pas. L'Introduction fournit les connaissances dont le lecteur a besoin pour comprendre la suite de l'article. L'auteur y présente l'information de base de la recherche, de la problématique, et aboutit à la question de recherche et ses hypothèses de réponse.

**Rôle et objectifs de l'Introduction** Les objectifs visés dans la rédaction d'une introduction sont, pour l'essentiel, les suivants : Retenir l'attention du lecteur, il s'agit d'amener le lecteur à poursuivre la lecture. Donner le ton et la qualité de l'ensemble de l'article. Permettre au lecteur d'avoir un bref aperçu du sujet principal de l'étude Présenter brièvement le but et le type de l'étude au lecteur. Convaincre le lecteur de l'importance de votre étude. Donner les raisons d'enquêter sur ce sujet particulier. Fournir un aperçu rapide de l'organisation de la suite du document. Une Introduction doit donc être captivante et souligner l'intérêt de votre étude.

**Quand la rédiger ?** Il est fortement recommandé de rédiger l'Introduction après avoir rédigé la méthodologie et l'expérimentation, au cas où cette dernière conduise à des résultats imprévus et nécessite une réorientation de la recherche.

**Volume de l'Introduction** Les revues scientifiques indiquent très souvent le volume attendu du texte de l'Introduction. En général, un nombre de mots compris entre 500 et 1000 est préconisé. En termes de proportion, cela doit représenter les 10 % de l'ensemble de l'article.

**Organisation d'une introduction** L'introduction d'un article scientifique a la structure d'un entonnoir. Elle est constituée de quatre parties. La figure suivante est une illustration de la structure d'une Introduction.

**Informations générales et contexte** Elle part des généralités sur le sujet au spécifique. Pour éviter le faux démarrage (récit creux), il vaut mieux se focaliser dès le départ sur le contexte du sujet et particulièrement le contexte lié au problème que votre recherche vise à comprendre ou à résoudre.

**Résumé des recherches antérieures** Un bref résumé des recherches précédentes doit être effectué en mettant l'accent sur les références les plus pertinentes liées à votre sujet et les plus récentes, de préférence de moins de 5 ans. Il s'agit de poser le cadre théorique de votre recherche qui amène à votre problématique. Le niveau d'actualité sur le sujet permet de justifier votre recherche (les raisons pour lesquelles vous avez entrepris l'étude doivent être clairement observables). La critique de l'existant conduit à un positionnement de votre recherche - une innovation complète, dans le cas où vous proposez une nouvelle voie de recherche sur le sujet, ou une extension des recherches existantes, dans le cas où vous proposez une correction de la recherche existante. Vous devez expliquer comment la recherche apportera une contribution significative au domaine. Pour cela, vous devez connaître en profondeur votre sujet (articles de revues, bases de données sûres, etc.).

**5. Répondez aux questions:**

1. Quelle est la définition de l'introduction d'un article scientifique ?
2. Quels sont le rôle et les objectifs de l'Introduction ?
3. Quand la rédiger ?
4. Quel doit être le volume de l'Introduction ?
5. Comment est organisée l'introduction d'un article scientifique ?
6. Comment faut-il faire le résumé des recherches antérieures ?

6. Vous en savez maintenant plus sur la composition de l'Introduction d'un article scientifique. En tant que lecteur d'articles scientifiques, quelles informations retiennent votre attention lorsque vous lisez une Introduction ? Qu'aimez-vous y lire ?

***Контрольная работа №2 по темам: «Профессиональный язык в письменной коммуникации», «Профессиональный язык в устной коммуникации»***

**АНГЛИЙСКИЙ ЯЗЫК**

***1. Read the article fragment:***

The panels have already been processed from pests and mold – they perform ecological purity of the material. They have low weight and therefore, no strong foundation is needed. As a result, the structure is erected very fast and easily.

The house is assembled from prefabricated panels. Typical factory elements consist of a wooden frame sheathed with boards or plywood. The layer between such a “sandwich” is Styrofoam or mineral wool.

Both developers and contractors are interested in the most optimal building materials to be used in the construction process. One of the innovations in the field is the usage of panel-frame materials. Recently, frame houses have become widespread.

Frame houses have the same advantages as classic wooden ones, but they are built much faster and have a relatively low cost. The building does not shrink, have simple, not very laborious construction, but high thermal insulation properties.

This type of construction first appeared in America, but soon it became rather popular and well-developed in Canada. That's why such houses are named Canadian, frame-panel, or sandwich panel ones.

***2. Put the paragraphs in the correct order.***

***3. Read the text fragment:***

Technology has undoubtedly brought about revolution in communication. Most people would agree that this has been a positive development. Recently, ..... , there has been concern over the negative effect that modern methods of communication are having on the English language.

..... , the increasing use of e-mails and text messages is changing the way we spell words or use grammar.

..... that certain words are dropped in order to keep messages short, and this cannot be avoided. In a text message (or an e-mail), ..... , there is neither time nor space to write complete sentences.

..... , it is just fashionable nowadays to shorten the spelling of words. It simply shows that the language is changing in much the same way as it has done for centuries.

If, ..... , you send someone an e-mail or a text message telling them to meet you in a specified place at a certain time, making them understand is the only thing that matters.

..... , the effect that e-mails and text messages are having on written English is a significant one. This may, in the future, result in major changes to the language.

**4. Complete the text fragment with appropriate linking words from the list below: however, for instance, first of all, to sum up, secondly, particularly, by this I mean**

**5. Define the following terms from Text I: weight, plywood, frame.**

## **Немецкий язык**

### **1. Lesen Sie den Text und erfüllen die Aufgaben dazu.**

Die kontinuierliche Förderung von Forschung und Entwicklung in Deutschland wird besonders durch den Ausbau der außeruniversitären Forschung sichtbar. Bei den großen Wissenschaftsorganisationen sind in den letzten Jahren etliche Einrichtungen hinzugewonnen und neu gegründet worden. Aktuell gibt es 276 Forschungseinrichtungen mit insgesamt rund 115.000 Beschäftigten und einer staatlichen Förderung von rund 7,3 Milliarden Euro (2019). Vor zehn Jahren waren es noch 251 Institute und Forschungszentren mit insgesamt rund 88.000 Beschäftigten und einer staatlichen Förderung von etwa 5,7 Milliarden Euro. In den letzten Jahren haben sich die Wissenschaftsorganisationen auch abseits der Metropolregionen stärker ausgebreitet, was sich an den zahlreichen Nebenstandorte deutlich zeigt. Das belegt, dass sich die wirtschaftliche Bedeutung von Forschungseinrichtungen nicht allein auf technische, ökonomische und gesellschaftliche Innovationen erstreckt, sondern dass sie auch als wichtiger Faktor der zukunftsfähigen Regionalentwicklung erkannt worden sind.

### **2. Stimmt es oder nicht?**

1. Die wissenschaftlichen Untersuchungen werden in Deutschland nur in besonders großen Forschungszentren und Universitäten ausgebaut.
2. Die Zahl der neuen Wissenschaftsorganisationen und Einrichtungen ist in den letzten Jahren gestiegen.
3. Institute und Forschungszentren erhalten staatliche Unterstützung.
4. Die wirtschaftliche Bedeutung von Forschungseinrichtungen wird allein auf technische Innovationen begrenzt.
5. Immer mehr Beschäftigte werden in wissenschaftlichen Untersuchungen einbezogen.

### **3. Wählen Sie das richtige Verb aus.**

1. Es werden neue Institute und Forschungszentren\_\_\_\_\_ (geschlossen, gebildet).
2. Der Staat\_\_\_\_\_ (investiert, fördert) stark in die Entwicklung der Wissenschaft.

3. Staatliche Förderung von Instituten und Forschungszentren wurde in letzten zehn Jahren Deutschland vom Staat \_\_\_\_\_ (reduziert, erhöht).
4. Die wirtschaftliche Bedeutung von Forschungseinrichtungen wird als wichtiger Faktor der zukunftsfähigen Regionalentwicklung \_\_\_\_\_ (bewertet, unterschätzt).
5. In den letzten Jahren \_\_\_\_\_ (entstehen, bestehen) die Wissenschaftsorganisationen auch abseits der Metropolregionen, was sich an den zahlreichen Nebenstandorte deutlich zeigt.

## Французский язык

### *1. Lisez le commencement d'un texte scientifique et remettez les parties dans l'ordre*

#### A. INTRODUCTION

Le génie civil est un domaine d'activité très vaste dont le but est la construction d'ouvrages d'art au bénéfice de la population. Il concerne la création, l'amélioration et la protection des structures et des constructions utiles pour l'environnement de la collectivité. Dans toutes formes de ce domaine d'activité, le suivi et le contrôle de chantier de construction permettent leur bonne exécution, d'appliquer des normes techniques. Il est primordiale que nous, future technicien de Génie Civil soyons tous en mesure d'organiser, de diriger convenablement un chantier de construction.

#### B. AVANT-PROPOS

Le génie civil est l'ensemble des techniques employées dans la construction des ouvrages d'art tels que: les immeubles, les grattes ciel, les échangeurs, les ponts et bien d'autres. Dans ce domaine les techniciens du génie civil, dirigés par les ingénieurs, s'occupent de la conception, de la réalisation, d'exploitation et de la réhabilitation d'ouvrage de construction et d'infrastructures dont ils assurent la gestion afin de répondre aux besoins de la société.

#### C. REMERCIEMENT

Après deux (2) années de formation théorique me permettant d'être admissible au Brevet de Technicien Supérieur (BTS) et quelque mois de pratique aboutissant à la rédaction de ce rapport de stage, je tiens à remercier DIEU qui m'a donné les armes nécessaires afin d'affronter les réalités dans le domaine du Génie Civil.

#### D. LE GENIE CIVIL

*Dissertation : Le génie civil. Recherche parmi 271 000+ dissertations  
Par Badjara Coulibaly*

E. D'où le thème du présent stage est: SUIVIE ET CONTROLE DE LA CONSTRUCTION D'UN CENTRE COMMERCIAL DE TYPE R+3 EN GROS ŒUVRE A LA RIVIERA 3. Ce rapport s'organisera autour de trois (03) axes:

1. Présentation de l'Entreprise
2. Présentation du projet
3. Critiques et suggestions

<b>1</b>	<b>2</b>	<b>3</b>	<b>4</b>	<b>5</b>

### *2. Complétez le texte avec des connecteurs donnés.*

*en d'autre terme, en effet, en outre, c'est-à-dire, par conséquent*

Le génie civil est un domaine d'activité très vaste dont le but est la construction d'ouvrages d'art au bénéfice de la population. **A** \_\_\_\_\_, il concerne la création, l'amélioration et la protection des structures et des constructions utiles pour l'environnement de la collectivité. **B** \_\_\_\_\_, dans toutes formes de ce domaine d'activité, le suivi et le contrôle de chantier de construction permettent **C** \_\_\_\_\_ leur bonne exécution **D** \_\_\_\_\_ d'appliquer des normes techniques. **E** \_\_\_\_\_, il est donc primordial que nous, future technicien de Génie Civil soyons tous en mesure d'organiser, de diriger convenablement un chantier de construction.

**3. Donnez la définition des expressions suivantes par vos propres mots:**

1. la construction d'ouvrages d'art
2. au bénéfice de la population
3. d'appliquer des normes techniques
4. la réhabilitation d'ouvrage de construction
5. Brevet de Technicien Supérieur

**Домашнее задание № 2 по темам: «Профессиональный язык в письменной коммуникации», «Профессиональный язык в устной коммуникации»**

**АНГЛИЙСКИЙ ЯЗЫК**

**1. Study the information from the text below. Entitle the text.**

The key is preparation. So the first step is to find out who you're going to be presenting to. Now you need to do this on two levels. Firstly, how much does the audience know about the subject? Are they experts or do they know very little? Secondly, are you presenting to a group from the same or from different countries? And adjust your language so that everybody can understand. If possible, visit the room where you'll be giving the presentation beforehand and organize it precisely to your own requirements. Check you're familiar with the equipment, rearrange the seating, and try to make yourself feel comfortable and relaxed in it. So once you know who you're presenting to and where, you're ready to start preparing what exactly you're going to say. OK? So, stage 1 is the opening – that all-important first few moments that can make or break the presentation. Then stage 2, a brief introduction about the subject of your talk. Then stage 3, the main body of the presentation. And 4, the conclusion, which should include a summary of your talk and your final opinion or recommendations. Finally, the question and answer session. Now the most important stage is the opening minute or so and I'd suggest that people memorize it exactly as if they were actors. Write down the opening with all the pauses and the stress clearly marked and then record it, listen to it, and practice it again and again. This is so important because if it's properly done, you not only get the audience's attention immediately, but you feel confident during what can be the most frightening part of the presentation. After that, you can start using your notes. So the first step is to write those notes. Write the whole presentation out just like an essay. Then select the key points. But read full version over and over again until it's imprinted on your mind. The next step is to buy some small white postcards and write no more than one or two of the key points or key phrases onto each one. Now visual aids, like overhead transparencies, are very important of course. But most people put far too much information on them. Don't- because it's difficult to read and it bores the audience. Limit yourself to a maximum of five points on each. Remember to turn off the projector when you're not actually using it. And don't talk to the machine or the transparency, which again, lots of people do. Face the audience at all times. Finally, remember that it's not just

what you say. How you say it is just as important. Quite unlike meetings and negotiations, a good presentation is very much a performance.

**2. Make full sentences by matching the correct halves:**

1. Before we come to the end,	A. there are four major features.
2. I'd be glad to answer	B. we start the discussion now.
3. To summarize,	C. by quoting a well-known saying.
4. We can conclude	D. we should reduce our costs.
5. In my opinion,	E. any question now.
6. I'd like to suggest	F. I'd like to thank you for your participation.

**3. Complete the presentation with the sentences (a–h) in the box.**

- A. the way I see it
- B. Finally, look at it this way
- C. As I said
- D. Take it from me
- E. So obviously, the next point is of interest to you all
- F. I can well understand your feelings of
- G. As a matter of fact
- H. Thank you for coming to
- I. It's time to take serious action

(1) \_\_\_\_\_ this meeting. (2) \_\_\_\_\_ in my email, this won't take longer than ten minutes. The company has just lost a major contract and (3) \_\_\_\_\_ is, if we don't find a new customer soon, then we may be facing redundancies. We hope it won't come to that. Nevertheless, (4) \_\_\_\_\_ anger and fear. (5) \_\_\_\_\_. I want you to put your heads together and come up with ideas of how to save the company and ultimately all of our jobs. (6) \_\_\_\_\_, I could say that the future of the company is in your hands. (7) \_\_\_\_\_ and be more actively involved in the organisation. We've all benefited in the good times, and (8) \_\_\_\_\_, we've had some very good times indeed. (9) \_\_\_\_\_, between us we have the opportunity to really excel, save the company and move forward as a much stronger organisation.

**4. Below you will see extracts from a presentation. You must complete each blank with a word or phrase from the list below.**

- a) Purpose
- b) To sum up
- c) As you know
- d) Next
- e) Draw your attention
- i) First of all
- j) Priorities
- k) On the contrary
- i) At such short notice
- m) As a whole
- f) In other words
- g) As far as
- h) May I begin
- n) Finally
- o) Up to date
- p) On the other hand

(1) \_\_\_\_\_ by welcoming you all, especially as this meeting has had to be called (2) \_\_\_\_\_.

(3) \_\_\_\_\_ our latest project has been the target of intense speculation in the media during the last few days, and the (4) \_\_\_\_\_ of this presentation is to bring you (5) \_\_\_\_\_ on what has been happening.

(6) \_\_\_\_\_ I'd like to refresh your memories as to the background to the project. (7) \_\_\_\_\_ I'll give you a broad outline of what we've achieved so far. (8) \_\_\_\_\_ try to give an indication of what our (9) \_\_\_\_\_ will be over the next few moments. If I can (10) \_\_\_\_\_ the month of July, you will notice that here was an unexpected fall in overseas sales. (11) \_\_\_\_\_ domestic sales are concerned; you can see that growth has been sustained. If we look at the figures for Europe (12) \_\_\_\_\_ and Germany in particular, we can see some quite encouraging trends. We don't fear competition. (13) \_\_\_\_\_ we welcome it. We could open a branch there. (14) \_\_\_\_\_, we may be better advised to look for a good agent to represent us. This is a time when we must consider our options carefully. (15) \_\_\_\_\_ we should not rush into making any decisions. So, (16) \_\_\_\_\_ then, don't believe everything the media tells you. We've had a few problems but the future looks bright.

## Немецкий язык

### *1. Lesen Sie den Text*

#### **Umbruch in der Bauindustrie.**

Weg zur Digitalisierung der Bauindustrie – einer echten Chance für Designer, Ingenieure und Bauunternehmer, mehr Geld zu verdienen und Verschwendung zu eliminieren. Die Hauptursachen dafür liegen in einem Mangel an Koordination, Kooperation und Kommunikation.

Bei den meisten Bauvorhaben handelt es sich um Einzelprojekte. Eine hochgradige Automatisierung für ein einzelnes Projekt erscheint wenig lohnenswert. Außerdem liegen viele Baustellen abgelegen und sind noch nicht an Versorgungsnetze angeschlossen. Im Gegensatz zur produzierenden Industrie, die über zentrale Produktionsstätten und Büros verfügt, operiert die Bauindustrie an stetig wechselnden Orten.

Die Branche gehörte zu den Ersten, die das Handy einsetzten, als es auf den Markt kam. Sie ist offen gegenüber Technologie und erwartet einen praktischen Nutzen. Angesichts der flächendeckenden Mobilität, der grenzenlosen Möglichkeiten des Cloud-Computing und der ständig wachsenden Zusammenarbeit von Designern, Ingenieuren und Baustellencrews sind Apps der Schlüssel zur Lösung. Vermessungstechniker, Bauunternehmer, Gutachter, Produktionsplaner – alle bekommen ihre eigenen Apps auf Tablets, um Arbeiten zu kommunizieren, Daten zu teilen, Transparenz zu schaffen, über den Stand des Projektes zu informieren und Lieferungen zu koordinieren.

Es erfolgten bereits einige entscheidende technologische Weichenstellungen, die den Umbruch in Richtung Digitalisierung in der Bauproduktion vorwärtstreiben. Mithilfe von Building Information Modeling (BIM) zum Beispiel lässt sich das „Was“ bereits sehr präzise beschreiben. Jetzt wendet sich die Softwareindustrie dem „Wie“ zu.

Der Anstoß für das BIM kam vom Bauherrn, der „bessere und effizientere Resultate“ forderte. Ebenso sind es die Bauherren, die den nächsten digitalen Trend für bessere Resultate in der Bauproduktion vorantreiben. Dessen Nutzen ist noch höher. Der Bauherr ist ständig auf dem Laufenden. Der Bauleiter kann den Lieferstatus mit RFID- oder QR-Codes verfolgen. Es können Zeit und Material eingespart werden.

### *2. Antworten Sie auf die Fragen.*

1. Womit ist der Mangel an Koordination auf der Baustelle verbunden?



2. Wie kann der Bauprozess koordiniert werden ?
3. Welche Technologien werden schon in der Baubranche eingesetzt?
4. Wie verändert sich die Rolle der BIM Technologie in der Baubranche?
5. Wie kann die Digitalisierung die Bauproduktion weiter entwickeln?

**3. *Machen Sie ein Resümee, gebrauchen Sie dabei folgende Ausdrücke.***

1. Es handelt sich um...
2. Eine besondere Aufmerksamkeit wird ... geschenkt
3. Im Zusammenhang mit diesem Problem.....
4. Das beruht auf (A.).....
5. Zum Abschluss wird..... gesprochen

**Французский язык**

**1. *Lisez le texte***

S.I. BILLONG IV a,\*, G.E. KOUAMOU a , T. BOUETOU a A hybrid SIR model applied to “Covid- 19” pandemic, 29 September 2020, PREPRINT (Version 1) available at Research Square [<https://doi.org/10.21203/rs.3.rs-83509/v1>]

**ABSTRACT**

Introduction L'actualité mondiale est dominée par la pandémie du coronavirus qui a causé des dégâts considérables sur le système de santé de nombreux pays dans le monde. Depuis l'apparition du virus en décembre 2019 en Chine, elle a poussé les chercheurs à travailler en synergie pour prédire la future propagation de la pandémie et expliquer le phénomène à l'aide des données collectées. La modélisation mathématique a gagné en attention et en notoriété dans le domaine de l'épidémiologie et des sciences médicales en général (Anderson, The pandemic of antibiotic resistance, february, 1999) (Levin, Grenfell, Hastings, & Perelson, 1997). Une classe de ces modèles est le modèle épidémique dynamique appelé modèle Susceptible-Infecté-Remis (SIR) (Ng, Turinici, & Danchin, septembre 2003). Le modèle SIR, comme la plupart des modèles épidémiques est basé sur la division de la population hôte en un petit nombre de compartiments, chacun contenant des individus identiques en termes de statut vis-à-vis de la maladie en question (Earn, 2008).

Dans le cadre des modèles de prédiction liés à la propagation du Covid-19, certaines études se concentrent sur l'estimation du nombre de reproduction de base  $R_0$  à partir des données disponibles dans les statistiques officielles (Dur-e-Ahmad & Imran, avril 2020) (Ye, et al., février 2020). D'autres se concentrent sur la variation dans le temps des coefficients (le taux d'infection et le taux d'élimination) dans le modèle SIR (Zhong, et al., mars 2020). Malgré ces développements, la complexité de l'épidémie a donné aux décideurs beaucoup de difficultés à prendre des mesures opportunes en raison de la configuration non homogène de la population, du mouvement de la population et surtout, du manque d'informations précises et de l'indisponibilité d'une grande quantité de données. Un certain nombre d'auteurs ont récemment étendu le modèle SIR pour capturer la dynamique spatiotemporelle des individus.

**2. *Trouvez les parties de l'introduction de cet article scientifique.***

**3. *Faite le résumé de cet introduction. Utilisez les phrases :***

Dans le texte il s'agit de...

L'idée principale du texte est ...

Dans la première partie ...

Dans la deuxième partie...

A la fin du texte...

### 3. Lisez le texte

#### Résumé, titre et mots clefs

Par Emma Rochelle-Newall (Institut de recherche pour le développement)

**Le “Résumé”** La section “Résumé” doit fournir une version condensée de l’article et il doit faire comprendre : le sujet, les principales méthodes ou techniques utilisées, les principaux résultats et les conclusions de l’étude. Les journaux ont souvent des consignes pour le nombre de mots (200-500 mots maximum) à mettre dans une section “Résumé”, et il convient de respecter cette limite de mots.

**Le titre** Le titre est aussi très important pour déterminer l’attractivité initiale de votre article. Si votre titre ne reflète pas assez clairement le sujet discuté, est trop vague ou trop long, peu de lecteurs vont continuer à lire votre article. Un bon titre est donc précis et vite compréhensible (cf séquence 3 de ce module). Tout comme le résumé, les revues scientifiques précisent souvent le nombre de caractères maximum à utiliser dans le titre.

**Les mots clefs** Les mots clefs sont en complément du titre et permettent d’élargir les champs de mots utilisés par les moteurs de recherche. Les mots clefs sont des mots ou des combinaisons de mots qui cadrent le contenu de votre article de façon précise. Ils sont souvent en nombre limité. Tout comme les mots du titre, les mots clefs sont importants pour cadrer le sujet de l’article. Ils peuvent inclure les pays ou sites d’étude, les méthodes, les noms d’espèces, etc. (cf séquence 3 de ce module). Vous avez la possibilité de choisir des mots clefs différents de ceux qui apparaissent dans votre titre : cela pourra augmenter les chances que votre article soit repéré par les moteurs de recherche.

#### *2. Trouvez la définition du résumé, du titre et des mots clefs d’un article scientifique.*

3. Vous l’avez compris, le titre d’un article scientifique doit être précis, percutant, concis tout en étant informatif.

Avez-vous déjà rédigé le titre d’une publication ? Comment avez-vous concilié les impératifs de communication et l’exigence d’information propre aux publications scientifiques ? Et, en tant que lectrice / lecteur de publications scientifiques, qu’attendez-vous des titres et mots clefs, dans les longues bibliographies dans votre domaine ?

### 3. Методические материалы, определяющие процедуры оценивания

Процедура проведения промежуточной аттестации и текущего контроля успеваемости регламентируется локальным нормативным актом, определяющим порядок осуществления текущего контроля успеваемости и промежуточной аттестации обучающихся.

*2.3. Процедура оценивания при проведении промежуточной аттестации обучающихся по дисциплине в форме экзамена и/или дифференцированного зачета (зачета с оценкой)*

Промежуточная аттестация по дисциплине в форме экзамена проводится во 2 семестре. Для оценивания знаний и навыков используются критерии и шкала, указанные п.1.2. Оценка выставляется преподавателем интегрально по всем показателям и критериям оценивания.

Ниже приведены правила оценивания формирования компетенций по показателю оценивания «Знания».

Критерий оценивания	Уровень освоения и оценка			
	«2» (неудовлетв.)	«3» (удовлетвор.)	«4» (хорошо)	«5» (отлично)
Объём освоенного материала, усвоение всех разделов	Не знает значительной части материала дисциплины	Знает только основной материал дисциплины, не усвоил его деталей	Знает материал дисциплины в объёме	Обладает твёрдым и полным знанием материала дисциплины, владеет дополнительными знаниями
Полнота ответов на проверочные вопросы	Не даёт ответы на большинство вопросов	Даёт неполные ответы на все вопросы	Даёт ответы на вопросы, но не все - полные	Даёт полные, развёрнутые ответы на поставленные вопросы
Правильность ответов на вопросы	Допускает грубые ошибки при изложении ответа на вопрос	В ответе имеются существенные ошибки	В ответе имеются несущественные неточности	Ответ верен

Ниже приведены правила оценивания формирования компетенций по показателю оценивания «Навыки начального уровня».

Критерий оценивания	Уровень освоения и оценка			
	«2» (неудовлетв.)	«3» (удовлетвор.)	«4» (хорошо)	«5» (отлично)
Навыки выполнения заданий различной сложности	Не имеет навыков выполнения заданий	Имеет навыки выполнения только простых типовых заданий	Имеет навыки выполнения только стандартных заданий	Имеет навыки выполнения как стандартных, так и нестандартных заданий
Навыки самопроверки. Качество сформированных навыков	Допускает грубые ошибки при выполнении заданий	Допускает ошибки при выполнении заданий	Допускает ошибки при выполнении заданий, не нарушающие логику выполнения заданий	Не допускает ошибок при выполнении заданий
Навыки анализа результатов выполнения заданий	Делает некорректные выводы	Испытывает затруднения с формулированием корректных выводов	Делает корректные выводы по результатам выполнения заданий	Самостоятельно анализирует результаты выполнения заданий

Ниже приведены правила оценивания формирования компетенций по показателю оценивания «Навыки основного уровня».

Критерий оценивания	Уровень освоения и оценка			
	«2» (неудовлетв.)	«3» (удовлетвор.)	«4» (хорошо)	«5» (отлично)
Навыки выполнения заданий различной сложности	Не имеет навыков выполнения заданий	Имеет навыки выполнения только простых типовых заданий	Имеет навыки выполнения только стандартных заданий	Имеет навыки выполнения как стандартных, так и нестандартных заданий
Навыки самопроверки. Качество сформированных навыков	Допускает грубые ошибки при выполнении заданий	Допускает ошибки при выполнении заданий	Допускает ошибки при выполнении заданий, не нарушающие логику выполнения заданий	Не допускает ошибок при выполнении заданий
Навыки анализа результатов выполнения заданий	Делает некорректные выводы	Испытывает затруднения с формулированием корректных выводов	Делает корректные выводы по результатам выполнения заданий	Самостоятельно анализирует результаты выполнения заданий
Быстрота выполнения заданий	Не выполняет задания или выполняет их очень медленно, не достигая поставленных задач	Выполняет задания медленно, с отставанием от установленного графика.	Выполняет все поставленные задания в срок	Выполняет все поставленные задания с опережением графика
Самостоятельность в выполнении заданий	Не может самостоятельно планировать и выполнять задания	Выполняет задания только с помощью наставника	Самостоятельно выполняет задания с консультацией у наставника	Выполняет задания самостоятельно, без посторонней помощи
Результативность (качество) выполнения заданий	Выполняет задания некачественно	Выполняет задания с недостаточным качеством	Выполняет задания качественно	Выполняет качественно даже сложные задания

#### *2.4. Процедура оценивания при проведении промежуточной аттестации обучающихся по дисциплине в форме зачета*

Промежуточная аттестация по дисциплине в форме зачёта проводится в 1 семестре. Для оценивания знаний и навыков используются критерии и шкала, указанные п.1.2.

Ниже приведены правила оценивания формирования компетенций по показателю оценивания «Знания».

Критерий оценивания	Уровень освоения и оценка	
	Не зачтено	Зачтено
Объём освоенного материала, усвоение всех дидактических единиц (разделов)	Не знает значительной части материала дисциплины	Знает материал дисциплины
Полнота ответов на проверочные вопросы	Не даёт ответы на большинство вопросов	Даёт ответы на большинство вопросов
Правильность ответов на вопросы	Допускает грубые ошибки при изложении ответа на вопрос	Не допускает ошибок при изложении ответа на вопрос

Ниже приведены правила оценивания формирования компетенций по показателю оценивания «Навыки начального уровня».

Критерий оценивания	Уровень освоения и оценка	
	Не зачтено	Зачтено
Навыки выполнения заданий различной сложности	Не имеет навыков выполнения заданий	Имеет навыки выполнения заданий
Навыки самопроверки. Качество сформированных навыков	Допускает грубые ошибки при выполнении заданий	Не допускает ошибки при выполнении заданий
Навыки анализа результатов выполнения заданий, решения задач	Делает некорректные выводы	Делает корректные выводы

Ниже приведены правила оценивания формирования компетенций по показателю оценивания «Навыки основного уровня».

Критерий оценивания	Уровень освоения и оценка	
	Не зачтено	Зачтено
Навыки выполнения заданий различной сложности	Не имеет навыков выполнения заданий	Имеет навыки выполнения заданий
Навыки самопроверки. Качество сформированных навыков	Допускает грубые ошибки при выполнении заданий	Не допускает ошибки при выполнении заданий
Навыки анализа результатов выполнения заданий, решения задач	Делает некорректные выводы	Делает корректные выводы
Быстрота выполнения заданий	Не выполняет задания или выполняет их очень медленно, не достигая	Выполняет задания в поставленные сроки

	поставленных задач	
Самостоятельность в выполнении заданий	Не может самостоятельно планировать и выполнять задания	Планирование и выполнение заданий осуществляет самостоятельно
Результативность (качество) выполнения заданий	Выполняет задания некачественно	Выполняет задания с достаточным уровнем качества

*2.5. Процедура оценивания при проведении промежуточной аттестации обучающихся по дисциплине в форме защиты курсовой работы (курсового проекта)*

Промежуточная аттестация по дисциплине в форме защиты курсовой работы/курсового проекта не проводится.

## Приложение 2 к рабочей программе

Шифр	Наименование дисциплины
Б1.О.02	<b>Иностранный язык в профессиональной сфере</b>

Код направления подготовки / специальности	08.04.01
Направление подготовки / специальность	Строительство
Наименование ОПОП (направленность / профиль)	
Год начала реализации ОПОП	2022
Уровень образования	Магистратура
Форма обучения	очная
Год разработки/обновления	2022

**Перечень учебных изданий и учебно-методических материалов**

## Печатные учебные издания в НТБ НИУ МГСУ:

№ п/п	Автор, название, место издания, издательство, год издания, количество страниц	Количество экземпляров в библиотеке НИУ МГСУ
1.	Бессонова Е.В., Раковская Е.А. Professional English in use; Моск. гос. строит. ун-т. - Москва: МГСУ, 2018. - 62 с ISBN 978-5-7264-1825-4	13
2.	Сидоренко Л.Л. Wirpflegen Geschäftskontakte [Текст] : учебно-практическое пособие / Л. Л. Сидоренко ; Моск. гос. строит. ун-т. - Москва: МГСУ, 2016. - 77 с. - (Deutsch). - Библиогр.: с. 77. ISBN 978-5-7264-1279-5	78

## Электронные учебные издания в электронно-библиотечных системах (ЭБС):

№ п/п	Автор, название, место издания, год издания, количество страниц	Ссылка на учебное издание в ЭБС
1.	Английский язык для академических целей. English for Academic Purposes: учебное пособие для вузов / Т. А. Барановская, А. В. Захарова, Т. Б. Поспелова, Ю. А. Суворова; под редакцией Т. А. Барановской. — 2-е изд., перераб. и доп. — Москва: Издательство Юрайт, 2022. — 220 с. — (Высшее образование). — ISBN 978-5-534-13839-9.	<a href="https://urait.ru/bcode/489787">https://urait.ru/bcode/489787</a>

2.	Левченко, В. В. Английский язык. General&AcademicEnglish (A2–B1): учебник для вузов / В. В. Левченко. — Москва: Издательство Юрайт, 2022. — 278 с. — (Высшее образование). — ISBN 978-5-9916-8745-4.	<a href="https://urait.ru/bcode/489947">https://urait.ru/bcode/489947</a>
3.	Лукина Л.В. Иностранный язык и межкультурная коммуникация. ForeignLanguage&InterculturalCommunication: учебное пособие / Лукина Л.В.— В.: Воронежский государственный архитектурно-строительный университет, 2013. 134 с. ISBN 978-5-89040-447-3	<a href="http://www.iprbookshop.ru/22659">http://www.iprbookshop.ru/22659</a> .
4.	Щербакова М.В. ProfessionalEnglishforEngineers [Электронный ресурс]: учебное пособие/ Щербакова М.В.— Электрон.текстовые данные.— Оренбург: Оренбургский государственный университет, ЭБС АСВ, 2015.— 117 с. ISBN 978-5-7410-1213-0	<a href="http://www.iprbookshop.ru/52313">http://www.iprbookshop.ru/52313</a>
5.	Федоров, В. А. Французский язык для неязыковых специальностей вузов: учебное пособие / В. А. Федоров, Т. В. Гиляровская, О. В. Лебедева; под редакцией В. А. Федорова. — 2-е изд. — Воронеж: Воронежский государственный технический университет, ЭБС АСВ, 2021. — 144 с. — ISBN 978-5-7731-0930-3. — Текст : электронный	<a href="https://www.iprbookshop.ru/111492.html">https://www.iprbookshop.ru/111492.html</a>
6.	Федунова, Е. А. Деловое общение на французском языке: учебное пособие / Е. А. Федунова. — Новосибирск: Новосибирский государственный технический университет, 2020. — 80 с. — ISBN 978-5-7782-4137-4. — Текст: электронный	<a href="https://www.iprbookshop.ru/98699.html">https://www.iprbookshop.ru/98699.html</a>
7.	Зими́на, Л. И. Немецкий язык (A2—B1): учебное пособие для вузов / Л. И. Зими́на, И. Н. Мирославская. — 4-е изд., испр. и доп. — Москва: Издательство Юрайт, 2022. — 139 с. — (Высшее образование). — ISBN 978-5-534-14693-6. — Текст: электронный	<a href="https://urait.ru/bcode/491347">https://urait.ru/bcode/491347</a>
8.	Ситникова, И. О. Деловой немецкий язык (B2–C1). DerMenschundseineBerufswelt : учебник и практикум для вузов / И. О. Ситникова, М. Н. Гузь. — 3-е изд., перераб. и доп. — Москва: Издательство Юрайт, 2022. — 210 с. — (Высшее образование). — ISBN 978-5-534-14033-0. — Текст: электронный	<a href="https://urait.ru/bcode/469945">https://urait.ru/bcode/469945</a>
9.	Лытаева, М. А. Немецкий язык для делового общения + аудиоматериалы в ЭБС: учебник и практикум для вузов / М. А. Лытаева, Е. С. Ульянова. — Москва: Издательство Юрайт, 2022. — 409 с. — (Высшее образование). — ISBN 978-5-534-07774-2. — Текст: электронный	<a href="https://urait.ru/bcode/488937">https://urait.ru/bcode/488937</a>



№ п/п	Автор, название, место издания, издательство, год издания, количество страниц
1.	Архипов А. В. Business English. Деловой английский язык [Электронный ресурс]: методические указания к практическим занятиям и самостоятельной работе. - Электрон. текстовые дан. (0,6 Мб). - Москва: МИСИ-МГСУ, 2021. <a href="http://lib-04.gic.mgsu.ru/lib/metod2021/66.pdf">http://lib-04.gic.mgsu.ru/lib/metod2021/66.pdf</a>
2.	Е. В. Бессонова, Е. А. Раковская. Деловой иностранный язык. [Электронный ресурс]: методические указания к практическим занятиям и самостоятельной работе по иностранному (английскому) языку. - Электрон. текстовые дан. (0,37 Мб). - Москва: НИУ МГСУ, 2018. <a href="http://lib-04.gic.mgsu.ru/lib/Method2017/113.pdf">http://lib-04.gic.mgsu.ru/lib/Method2017/113.pdf</a>
3.	Я. В. Зубкова, И. П. Павлючко. Деловой немецкий язык для студентов магистратуры: методические указания к практическим занятиям и самостоятельной работе для обучающихся магистратуры. - Москва: МИСИ-МГСУ, 2020. - 53 с.
4.	Н. С. Мазина, Т. А. Ершова. Деловой французский язык для студентов магистратуры [Текст]: методические указания к практическим занятиям и самостоятельной работе для обучающихся магистратуры. - Москва: МИСИ-МГСУ, 2020. - 54 с. <a href="http://lib-04.gic.mgsu.ru/lib/metod2020/4.pdf">http://lib-04.gic.mgsu.ru/lib/metod2020/4.pdf</a>

## Приложение 3 к рабочей программе

Шифр	Наименование дисциплины
Б1.О.02.	<b>Иностранный язык в профессиональной сфере</b>

Код направления подготовки / специальности	08.04.01
Направление подготовки / специальность	Строительство
Наименование ОПОП (направленность / профиль)	
Год начала реализации ОПОП	2022
Уровень образования	Магистратура
Форма обучения	очная
Год разработки/обновления	2022

**Перечень профессиональных баз данных и информационных справочных систем**

Наименование	Электронный адрес ресурса
«Российское образование» - федеральный портал	<a href="http://www.edu.ru/index.php">http://www.edu.ru/index.php</a>
Научная электронная библиотека	<a href="http://elibrary.ru/defaultx.asp?">http://elibrary.ru/defaultx.asp?</a>
Электронная библиотечная система IPRbooks	<a href="http://www.iprbookshop.ru/">http://www.iprbookshop.ru/</a>
Федеральная университетская компьютерная сеть России	<a href="http://www.runnet.ru/">http://www.runnet.ru/</a>
Информационная система "Единое окно доступа к образовательным ресурсам"	<a href="http://window.edu.ru/">http://window.edu.ru/</a>
Научно-технический журнал по строительству и архитектуре «Вестник МГСУ»	<a href="http://www.vestnikmgsu.ru/">http://www.vestnikmgsu.ru/</a>
Научно-техническая библиотека НИУ МГСУ	<a href="http://www.mgsu.ru/resources/Biblioteka/">http://www.mgsu.ru/resources/Biblioteka/</a>

## Приложение 4 к рабочей программе

Шифр	Наименование дисциплины
Б1.О.02.	<b>Иностранный язык в профессиональной сфере</b>

Код направления подготовки / специальности	08.04.01
Направление подготовки / специальность	Строительство
Наименование ОПОП (направленность / профиль)	
Год начала реализации ОПОП	2022
Уровень образования	Магистратура
Форма обучения	очная
Год разработки/обновления	2022

**Материально-техническое и программное обеспечение дисциплины**

Наименование специальных помещений и помещений для самостоятельной работы	Оснащенность специальных помещений и помещений для самостоятельной работы	Перечень лицензионного программного обеспечения. Реквизиты подтверждающего документа
Учебные аудитории для проведения учебных занятий, текущего контроля и промежуточной аттестации	Рабочее место преподавателя, рабочие места обучающихся	
Лингафонный кабинет <b>Ауд.710 КМК</b>	Доска аудиторная Аппаратно-программный комплекс Лингафонный кабинет на основе аудиопанелей на 16 рабочих мест Rinel-Lingo L200: Компьютер /Тип № 2 ( 1 шт.) Монитор / 19" DELL ( 1 шт.) локальная аудиосеть, (аудиокоммутатор на 16 мест, узел Ethernet) наушники с микрофоном – 16 шт.	
Лингафонный кабинет <b>Ауд.713 КМК</b>	Доска аудиторная. Аппаратно-программный комплекс Лингафонный кабинет на основе компьютеров на 16 рабочих мест Rinel-Lingo L300 NET:	

	<p>Компьютер /Тип № 2 ( 16 шт.)  Монитор / 19" LG 22MP48A ( 16 шт.)  локальная сеть (LAN свитчер на 16 мест, узел Ethernet)  наушники с микрофоном – 16 шт.</p>	
<p>Мультимедийный класс  <b>Ауд. 719 КМК</b></p>	<p>Web-камера Logitech  Аудио модуль TLS  DidacNet AudioLine Module (13 шт.)  Блок системы управления учебный класс TLS  DidacNet  Виртуальный мультимедийный плеер (13 шт.)  Документ-камера AverVision CP130  Интерактивная доска TRIUMPH BOARD  Источник питания Smart-URS 3000VA  Комплект для электромонтажа установок /щит,роз,кабели/  Контроллер программируемый CP2Ес памятью  Магнитный носитель Edge New Elem CI CD (3) Лиц  Магнитный носитель Edge New Elem TB+ CD-Rom Pack  Медиа-интерфейс TLS  DidacNet User KVM 300MHz (13 шт.)  Модем Crestron C2-VEQ4 4-Channel  Модем электронный CH-HREL8-D6  Модуль TLS  Монитор 17" TET NEC LCD 1770 NX-BK (12 шт.)  Монитор DELL E2211 19"  Панель стационарная Crestron TPS-4000  Принтер HP Laserjet</p>	

	<p>Проектор NEC NP2150 Свитчер EXTRON SW2 VGArS Система JBL CONTROL (2 шт.) Системный блок HP d*2400 MT ( 12 шт.) Системный блок Kraftway Credo KC41 ( 1 шт.) Сканер HP ScanJet 6350 Стойка рековая Estap U16h 19 Стойка специальная модельная Стойка специальная модульная для 2-х рабочих мест (6 шт.) Терминальный блок/8/ Crestron CNTBLOCK Усилитель Crown CTS600 Усилитель- распределитель Kramer 1/2 звуковых стереосигналов</p>	
<p>Помещение для самостоятельной работы обучающихся</p> <p><b>Ауд. 41 НТБ</b> на 80 посадочных мест (рабочее место библиотекаря, рабочие места обучающихся)</p>	<p>ИБП GE VH Series VH 700 Источник бесперебойного питания РИП-12 (2 шт.) Компьютер/ТИП №5 (2 шт.) Компьютер Тип № 1 (6 шт.) Контрольно-пусковой блок С2000-КПБ (26 шт.) Монитор / Samsung 21,5" S22C200B (80 шт.) Плоттер / HP DJ T770 Прибор приемно- контрольный С2000- АСПТ (2 шт.) Принтер / HP LaserJet P2015 DN Принтер /Тип № 4 н/т Принтер HP LJ Pro 400 M401dn Системный блок / Kraftway Credo тип 4 (79 шт.) Электронное табло 2000*950</p>	<p>Adobe Acrobat Reader DC (ПО предоставляется бесплатно на условиях OpLic) Adobe Flash Player (ПО предоставляется бесплатно на условиях OpLic) АРМ Civil Engineering (Договор № 109/9.13_АО НИУ от 09.12.13 (НИУ-13)) ArcGIS Desktop (Договор передачи с ЕСРИ СНГ 31 лицензии от 27.01.2016) ArhciCAD [22] (Б\Д; Веб- кабинет или подписка; OpenLicense) AutoCAD [2018] (Б\Д; Веб- кабинет или подписка; OpenLicense) AutoCAD [2020] (Б\Д; Веб- кабинет или подписка; OpenLicense) Autodesk Revit [2018] (Б\Д; Веб- кабинет или подписка; OpenLicense) Autodesk Revit [2020] (Б\Д; Веб- кабинет или подписка; OpenLicense) CorelDRAW [GSX5;55]</p>

		<p>(Договор № 292/10.11- АО НИУ от 28.11.2011 (НИУ-11))</p> <p>eLearnBrowser [1.3] (Договор ГМЛ-Л-16/03-846 от 30.03.2016)</p> <p>Google Chrome (ПО предоставляется бесплатно на условиях OpLic)</p> <p>Lazarus (ПО предоставляется бесплатно на условиях OpLic)</p> <p>Mathcad [Edu.Prime;3;30] (Договор №109/9.13_АО НИУ от 09.12.13 (НИУ-13))</p> <p>Mathworks Matlab [R2008a;100] (Договор 089/08-ОК(ИОП) от 24.10.2008)</p> <p>Mozilla Firefox (ПО предоставляется бесплатно на условиях OpLic)</p> <p>MS Access [2013;Im] (OpenLicense; Подписка Azure Dev Tools; БД; Веб-кабинет)</p> <p>MS ProjectPro [2013;ImX] (OpenLicense; Подписка Azure Dev Tools; БД; Веб-кабинет)</p> <p>MS VisioPro [2013;ADT] (OpenLicense; Подписка Azure Dev Tools; БД; Веб-кабинет)</p> <p>MS Visual FoxPro [ADT] (OpenLicense; Подписка Azure Dev Tools; БД; Веб-кабинет)</p> <p>паноCAD СПДС Стройплощадка (Договор бесплатной передачи / партнерство)</p> <p>PascalABC [3.2.0.1311] (ПО предоставляется бесплатно на условиях OpLic)</p> <p>Visual Studio Ent [2015;Imx] (OpenLicense; Подписка Azure Dev Tools; БД; Веб-кабинет)</p> <p>Visual Studio Expr [2008;ImX] (OpenLicense; Подписка Azure Dev Tools; БД; Веб-кабинет)</p> <p>WinPro 7 [ADT] (OpenLicense; Подписка Azure Dev Tools; БД; Веб-кабинет)</p> <p>Компас-3D V14 АЕС (Договор № 109/9.13_АО НИУ от 09.12.13 (НИУ-13))</p> <p>ПК ЛИРА-САПР [2013] (Договор № 109/9.13_АО НИУ</p>
--	--	--

		от 09.12.13 (НИУ-13))
<p>Помещение для самостоятельной работы обучающихся</p> <p><b>Ауд. 59 НТБ</b> на 5 посадочных мест, оборудованных компьютерами (рабочее место библиотекаря, рабочие места обучающихся, рабочее место для лиц с ограниченными возможностями здоровья) Читальный зал на 52 посадочных места</p>	<p>Компьютер / ТИП №5 (4 шт.) Монитор Acer 17" AL1717 (4 шт.) Монитор Samsung 24" S24C450B Системный блок Kraftway Credo KC36 2007 (4 шт.) Системный блок Kraftway Credo KC43 с KSS тип3 Принтер/HP LaserJet P2015 DN Аудиторный стол для инвалидов-колясочников Видеоувеличитель /Optelec ClearNote Джойстик компьютерный беспроводной Клавиатура Clevy с большими кнопками и накладкой (беспроводная) Кнопка компьютерная выносная малая Кнопка компьютерная выносная малая (2 шт.)</p>	<p>Google Chrome (ПО предоставляется бесплатно на условиях OpLic (не требуется)) Adobe Acrobat Reader DC (ПО предоставляется бесплатно на условиях OpLic (не требуется)) eLearnBrowser [1.3] (Договор ГМЛ-Л-16/03-846 от 30.03.2016) Mozilla Firefox (ПО предоставляется бесплатно на условиях OpLic (лицензия не требуется)) MS OfficeStd [2010; 300] (Договор № 162/10 - АО НИУ от 18.11.2010 (НИУ-10)) Adobe Acrobat Reader [11] (ПО предоставляется бесплатно на условиях OpLic (лицензия не требуется)) K-Lite Codec Pack (ПО предоставляется бесплатно на условиях OpLic (лицензия не требуется))</p>
<p>Помещение для самостоятельной работы обучающихся</p> <p><b>Ауд. 84 НТБ</b> На 5 посадочных мест, оборудованных компьютерами (рабочее место библиотекаря, рабочие места обучающихся) Читальный зал на 52 посадочных места</p>	<p>Монитор Acer 17" AL1717 (5 шт.) Системный блок Kraftway KW17 2010 (5 шт.)</p>	<p>AutoCAD [2020] (Б\Д; Веб-кабинет или подписка; OpenLicense) Eurosoft STARK [201W;20] (Договор № 089/08-ОК(ИОП) от 24.10.2008) MS OfficeStd [2010; 300] (Договор № 162/10 - АО НИУ от 18.11.2010 (НИУ-10)) nanoCAD СПДС Конструкции (Договор бесплатной передачи / партнерство) WinPro 7 [ADT] (OpenLicense; Подписка Azure Dev Tools; Б\Д; Веб-кабинет) ПК ЛИРА-САПР [2013R5] (ПО предоставляется бесплатно на условиях OpLic (лицензия не требуется))</p>

Федеральное государственное бюджетное образовательное учреждение высшего образования  
«НАЦИОНАЛЬНЫЙ ИССЛЕДОВАТЕЛЬСКИЙ МОСКОВСКИЙ ГОСУДАРСТВЕННЫЙ  
СТРОИТЕЛЬНЫЙ УНИВЕРСИТЕТ»

**РАБОЧАЯ ПРОГРАММА**

Шифр	Наименование дисциплины
Б1.О.03	Математическое моделирование

Код направления подготовки / специальности	08.04.01
Направление подготовки / специальность	Строительство
Наименование ОПОП (направленность / профиль)	Математическое и компьютерное моделирование в строительстве
Год начала реализации ОПОП	2022
Уровень образования	магистратура
Форма обучения	очная, заочная
Год разработки/обновления	2022

Разработчики:

должность	ученая степень, ученое звание	ФИО
зав.кафедрой	доктор техн. наук, профессор	Сидоров В.Н.
доцент	кандидат техн. наук, доцент	Горбунова Т.Н.

Рабочая программа дисциплины разработана и одобрена кафедрой (структурным подразделением) «Информатики и прикладной математики».

Рабочая программа утверждена методической комиссией по УГСН, протокол № 01 от «29» августа 2022 г.



## 1. Цель освоения дисциплины

Целью освоения дисциплины «Математическое моделирование» является углубление уровня освоения компетенций в области принципов постановки и методов решения задач естествознания в соответствии с методологией математического, в том числе компьютерного моделирования, включая формулировку и решение прикладных задач расчетного обоснования проектов зданий и сооружений, мониторинга состояния строительных объектов на этапах их возведения, эксплуатации, реконструкции, демонтажа с использованием средств математики, передовых цифровых технологий, многоцелевого программного обеспечения и применения полученных теоретических знаний для постановки и решения конкретных прикладных задач анализа и оптимального управления и проектирования в строительстве.

Программа составлена в соответствии с требованиями Федерального государственного образовательного стандарта высшего образования по специальности 08.04.01 Строительство.

Дисциплина относится к обязательной части, Блока 1 «Дисциплины (модули)» основных профессиональных образовательных программ направления подготовки Строительство. Дисциплина является обязательной для изучения.

## 2. Перечень планируемых результатов обучения по дисциплине, соотнесенных с планируемыми результатами освоения образовательной программы

Код и наименование компетенции (результат освоения)	Код и наименование индикатора достижения компетенции
УК-1. Способен осуществлять критический анализ проблемных ситуаций на основе системного подхода, вырабатывать стратегию действий	УК-1.1. Описание сути проблемной ситуации сбор и систематизация информации по проблеме
	УК-1.2. Выбор методов критического анализа проблемной ситуации
ОПК-1. Способен решать задачи профессиональной деятельности на основе использования теоретических и практических основ, математического аппарата фундаментальных наук	ОПК-1.1 Выбор фундаментальных законов, описывающих изучаемый процесс или явление
	ОПК-1.2 Составление математической модели объекта профессиональной деятельности, описывающей изучаемый процесс или явление, выбор и обоснование граничных и начальных условий.
	ОПК-1.3 Оценка адекватности результатов моделирования, формулирование предложений по использованию математической модели для решения задач профессиональной деятельности
ОПК-2. Способен анализировать, критически осмысливать и представлять информацию, осуществлять поиск научно-технической информации, приобретать новые знания, в том числе с помощью информационных технологий	ОПК-2.2 Использование средств прикладного программного обеспечения для обоснования результатов решения задачи, оформление документации и представление результатов в профессиональной деятельности
ОПК-6. Способен осуществлять исследование объектов и процессов в области строительства и жилищно-коммунального хозяйства	ОПК-6.2 Обработка результатов исследований объектов профессиональной деятельности с помощью методов математического моделирования

Код и наименование индикатора достижения компетенции	Наименование показателя оценивания (результата обучения по дисциплине)
УК-1.1. Описание сути проблемной ситуации сбор и систематизация информации по проблеме	<b>Знает</b> способы поиска информационных ресурсов для получения информации об актуальном состоянии проблемы математического и компьютерного моделирования в прикладных задачах анализа и проектирования в строительстве
УК-1.2. Выбор методов критического анализа проблемной ситуации	<b>Имеет навыки (основного уровня)</b> для выбора информационных ресурсов, необходимых для решения задач математического и компьютерного моделирования в области расчетного обоснования проектов конструкций, зданий и сооружений, мониторинга состояния возводимых, эксплуатируемых и демонтируемых строительных объектов
ОПК-1.1 Выбор фундаментальных законов, описывающих изучаемый процесс или явление	<b>Знает</b> основы положений, законов и методов естественных наук, актуальные проблемы и приоритетные задачи математического моделирования <b>Умеет</b> определить соответствие формулируемой прикладной задачи положению выбираемого фундаментального закона и применять современный математический аппарат в самостоятельной профессиональной деятельности <b>Имеет навыки (начального уровня)</b> применения технологий математического моделирования и способность осваивать новые разделы фундаментальных наук
ОПК-1.2 Составление математической модели объекта профессиональной деятельности, описывающей изучаемый процесс или явление, выбор и обоснование граничных и начальных условий.	<b>Умеет</b> с использованием математического аппарата строить модель объекта, сопоставимую с имеющимися и прогнозируемыми экспериментальными данными об объекте <b>Имеет навыки (начального уровня)</b> выявления и математической формализации законов, объясняющих выбранное для исследования проявление изучаемого объекта
ОПК-1.3 Оценка адекватности результатов моделирования, формулирование предложений по использованию математической модели для решения задач профессиональной деятельности	<b>Умеет</b> выполнить корректировку или принципиальную замену математической модели, входящей в конфликт с новыми объективно накапливаемыми, уточняемыми знаниями об изучаемом объекте или явлении <b>Имеет навыки (начального уровня)</b> критического анализа разработанной математической модели, выявления степени ее соответствия, близости к реальным моделируемым проявлениям изучаемого объекта
ОПК-2.2 Использование средств прикладного программного обеспечения для обоснования результатов решения задачи, оформление документации и представление результатов в профессиональной деятельности	<b>Знает</b> возможности и параметры прикладного программного обеспечения для решения сформулированной задачи <b>Умеет</b> выбрать и реализовать методы решения задачи, в том числе, с использованием компьютерных технологий, провести на основе принятой модели математический эксперимент, получить аналитическое решение, выполнить серию компьютерных расчетов <b>Имеет навыки (основного уровня)</b> исследования сформулированной на основе построенной модели математической задачи и обоснования результатов ее решения

Код и наименование индикатора достижения компетенции	Наименование показателя оценивания (результата обучения по дисциплине)
ОПК-6.2 Обработка результатов исследований объектов профессиональной деятельности с помощью методов математического моделирования	<b>Умеет</b> анализировать правильность, обосновать необходимую замену положений, закономерностей, закладываемых в основу формируемой и исследуемой математической модели <b>Имеет навыки (начального уровня)</b> обработки и анализа результатов математического и компьютерного моделирования объектов и явлений с обратной связью, корректировки параметров модели

Информация о формировании и контроле результатов обучения представлена в Фонде оценочных средств (Приложение 1).

### 3. Трудоемкость дисциплины и видов учебных занятий по дисциплине

Общая трудоемкость дисциплины составляет 3 зачётные единицы (108 академических часов).

*(1 зачетная единица соответствует 36 академическим часам)*

Видами учебных занятий и работы обучающегося по дисциплине могут являться.

Обозначение	Виды учебных занятий и работы обучающегося
Л	Лекции
ЛР	Лабораторные работы
ПЗ	Практические занятия
КоП	Компьютерный практикум
КРП	Групповые и индивидуальные консультации по курсовым работам (курсовым проектам)
СР	Самостоятельная работа обучающегося в период теоретического обучения
К	Самостоятельная работа обучающегося и контактная работа обучающегося с преподавателем в период промежуточной аттестации

*Структура дисциплины:*

Форма обучения – очная.

№	Наименование раздела дисциплины	Семестр	Количество часов по видам учебных занятий и работы обучающегося							Формы промежуточной аттестации, текущего контроля успеваемости
			Л	ЛР	ПЗ	КоП	КРП	СР	К	
1	Общие принципы математического моделирования	1	4			4				контрольное задание по КоП р. 1-3, домашнее задание р. 1-3
2	Математические модели в строительстве	1	6			6		67	9	
3	Основы применения современных программных средств в задачах расчета,	1	6			6				

	управления и проектирования в строительстве									
	Итого:		16			16		67	9	зачет

Форма обучения – заочная.

№	Наименование раздела дисциплины	Семестр	Количество часов по видам учебных занятий и работы обучающегося						Формы промежуточной аттестации, текущего контроля успеваемости	
			Л	ЛР	ПЗ	КоП	КРП	СР		К
1	Общие принципы математического моделирования	1								<i>контрольное задание по КоП р. 1-3, домашнее задание р. 1-3</i>
2	Математические модели в строительстве	1								
3	Основы применения современных программных средств в задачах расчета, управления и проектирования в строительстве	1				4		95	9	
	Итого:					4		95	9	зачет

#### 4. Содержание дисциплины, структурированное по видам учебных занятий и разделам

При проведении аудиторных учебных занятий предусмотрено проведение текущего контроля успеваемости:

В рамках компьютерного практикума предусмотрено контрольное задание компьютерного практикума.

##### 4.1 Лекции

Форма обучения – очная.

№	Наименование раздела дисциплины	Тема и содержание лекций
1	Общие принципы математического моделирования	Предмет и задачи дисциплины «Математическое моделирование». Понятие модели исследуемого объекта или явления. Идеи, привлекаемые в качестве основы математических моделей. Отражение свойств и характеристик объекта в математической модели. Принципы причинности. Аналитические и имитационные модели. Технологии математического моделирования. Этапы математического моделирования. Уравнения состояния, примеры. Постулаты о пространстве и времени. Принцип наименьшего действия. Законы сохранения. Задачи анализа и синтеза. Принцип Лагранжа. Принцип Гамильтона-Остроградского. Уравнение Эйлера.
2	Математические модели в	Гипотезы и допущения в задачах расчета, оптимального

	строительстве	управления и проектирования в строительстве. Дискретные и непрерывные математические модели. Моделирование дифференциальными выражениями в частных производных. Линеаризация. Вероятностные модели. Вариационные модели. Поиск экстремумов функций и функционалов. Понятие верификации модели. Дискретизация задач. Метод Эйлера. Понятие вычислительного эксперимента. Триада «модель – алгоритм – программа». Численное моделирование. Задачи оптимального управления и проектирования в строительстве. Критерии эффективности в управлении, проектировании. Математическое программирование. Моделирование функцией цели и неравенствами ограничений.
3	Основы применения современных программных средств в задачах расчета, управления и проектирования в строительстве	Алгоритмы решения задач расчетного обоснования проектов, оптимального управления и проектирования. Последовательность построения и испытания математических моделей на примерах задач анализа и оптимального проектирования в строительстве. Метод Ньютона для решения нелинейных задач. Программирование и программное обеспечение для решения прикладных задач.

#### 4.2 Лабораторные работы

Не предусмотрено учебным планом

#### 4.3 Практические занятия

Не предусмотрено учебным планом

#### 4.4 Компьютерные практикумы

Форма обучения – очная

№	Наименование раздела дисциплины	Тема и содержание компьютерного практикума
1	Общие принципы математического моделирования	<b>Практическая работа №1</b> Расчёт однопролётной шарнирно опертой балки на действие равномерно распределённой нагрузки методом конечных элементов.
		<b>Практическая работа №2</b> Расчёт прямоугольной плиты на собственные колебания, определение её напряжённо-деформированного состояния при действии равномерно распределённой поперечной нагрузки методом конечных элементов.
2	Математические модели в строительстве	<b>Практическая работа №3</b> Расчёт фермы на собственные колебания и устойчивость методом конечных элементов.
		<b>Практическая работа №4</b> Нелинейный расчёт узлового соединения металлической конструкции методом конечных элементов с учётом трения между соединяемыми элементами.
		<b>Практическая работа №5</b> Расчёт неразрезной двух пролётной балки методом конечных элементов на действие равномерно распределённых и сосредоточенных нагрузок.
3	Основы применения современных программных средств в задачах расчета,	<b>Практическая работа №6</b> Расчет плоской рамы методом конечных элементов на собственные колебания и устойчивость.
		<b>Практическая работа №7</b>

	управления и проектирования в строительстве	Расчет пространственной стальной рамы методом конечных элементов на устойчивость
		<b>Практическая работа №8</b> Анализ свободных и вынужденных колебаний статически неопределимой балки методом конечных элементов.

Форма обучения – заочная

№	Наименование раздела дисциплины	Тема и содержание компьютерного практикума
1	Общие принципы математического моделирования	<i>Демонстрация работы программного обеспечения, алгоритма выполнения заданий компьютерного практикума</i>
2	Математические модели в строительстве	
3	Основы применения современных программных средств в задачах расчета, управления и проектирования в строительстве	

4.5 Групповые и индивидуальные консультации по курсовым работам (курсовым проектам)

Не предусмотрено учебным планом.

4.6 Самостоятельная работа обучающегося в период теоретического обучения

Самостоятельная работа обучающегося в период теоретического обучения включает в себя:

- самостоятельную подготовку к учебным занятиям, включая подготовку к аудиторным формам текущего контроля успеваемости;
- выполнение домашнего задания;
- самостоятельную подготовку к промежуточной аттестации.

В таблице указаны темы для самостоятельного изучения обучающимся:

Форма обучения – очная

№	Наименование раздела дисциплины	Темы для самостоятельного изучения
1	Общие принципы математического моделирования	Темы для самостоятельного изучения соответствуют темам аудиторных учебных занятий
2	Математические модели в строительстве	
3	Основы применения современных программных средств в задачах расчета, управления и проектирования в строительстве	

Форма обучения – заочная

№	Наименование раздела дисциплины	Темы для самостоятельного изучения
1	Общие принципы математического моделирования	Предмет и задачи дисциплины «Математическое моделирование». Понятие модели исследуемого

		<p>объекта или явления. Идеи, привлекаемые в качестве основы математических моделей. Отражение свойств и характеристик объекта в математической модели. Принципы причинности.</p> <p>Аналитические и имитационные модели.</p> <p>Технологии математического моделирования. Этапы математического моделирования. Уравнения состояния, примеры. Постулаты о пространстве и времени. Принцип наименьшего действия. Законы сохранения. Задачи анализа и синтеза. Принцип Лагранжа. Принцип Гамильтона-Остроградского. Уравнение Эйлера.</p> <p><b>Практическая работа №1</b> Расчёт однопролётной шарнирно опёртой балки на действие равномерно распределённой нагрузки методом конечных элементов.</p> <p><b>Практическая работа №2</b> Расчёт прямоугольной плиты на собственные колебания, определение её напряжённо-деформированного состояния при действии равномерно распределённой поперечной нагрузки методом конечных элементов.</p>
2	Математические модели в строительстве	<p>Гипотезы и допущения в задачах расчета, оптимального управления и проектирования в строительстве.</p> <p>Дискретные и непрерывные математические модели. Моделирование дифференциальными выражениями в частных производных. Линеаризация. Вероятностные модели. Вариационные модели. Поиск экстремумов функций и функционалов. Понятие верификации модели. Дискретизация задач. Метод Эйлера. Понятие вычислительного эксперимента. Триада «модель – алгоритм – программа». Численное моделирование. Задачи оптимального управления и проектирования в строительстве. Критерии эффективности в управлении, проектировании. Математическое программирование. Моделирование функцией цели и неравенствами ограничений.</p> <p><b>Практическая работа №3</b> Расчёт фермы на собственные колебания и устойчивость методом конечных элементов.</p> <p><b>Практическая работа №4</b> Нелинейный расчёт узлового соединения металлической конструкции методом конечных элементов с учётом трения между соединяемыми элементами.</p> <p><b>Практическая работа №5</b> Расчёт неразрезной двух пролётной балки методом конечных элементов на действие равномерно распределённых и сосредоточенных нагрузок.</p>
3	Основы применения современных программных средств в задачах расчета, управления и проектирования в строительстве	<p>Алгоритмы решения задач расчетного обоснования проектов, оптимального управления и проектирования. Последовательность построения и испытания математических моделей на примерах задач анализа и оптимального проектирования в строительстве. Метод Ньютона для решения нелинейных задач. Программирование и программное обеспечение для решения прикладных задач.</p> <p><b>Практическая работа №6</b></p>

	<p>Расчет плоской рамы методом конечных элементов на собственные колебания и устойчивость.</p> <p><b>Практическая работа №7</b></p> <p>Расчет пространственной стальной рамы методом конечных элементов на устойчивость</p> <p><b>Практическая работа №8</b></p> <p>Анализ свободных и вынужденных колебаний статически неопределимой балки методом конечных элементов.</p>
--	---

*4.7 Самостоятельная работа обучающегося и контактная работа обучающегося с преподавателем в период промежуточной аттестации*

Работа обучающегося в период промежуточной аттестации включает в себя подготовку к формам промежуточной аттестации (к экзамену), а также саму промежуточную аттестацию.

## **5. Оценочные материалы по дисциплине**

Фонд оценочных средств по дисциплине приведён в Приложении 1 к рабочей программе дисциплины.

Оценочные средства для проведения промежуточной аттестации, а также текущего контроля по дисциплине хранятся на кафедре (структурном подразделении), ответственной за преподавание данной дисциплины.

### **6. Учебно-методическое и материально-техническое обеспечение дисциплины**

Основные принципы осуществления учебной работы обучающихся изложены в локальных нормативных актах, определяющих порядок организации контактной работы и порядок самостоятельной работы обучающихся. Организация учебной работы обучающихся на аудиторных учебных занятиях осуществляется в соответствии с п. 3.

#### *6.1 Перечень учебных изданий и учебно-методических материалов для освоения дисциплины*

Для освоения дисциплины обучающийся может использовать учебные издания и учебно-методические материалы, имеющиеся в научно-технической библиотеке НИУ МГСУ и/или размещённые в Электронных библиотечных системах.

Актуальный перечень учебных изданий и учебно-методических материалов представлен в Приложении 2 к рабочей программе дисциплины.

#### *6.2 Перечень профессиональных баз данных и информационных справочных систем*

При осуществлении образовательного процесса по дисциплине используются профессиональные базы данных и информационных справочных систем, перечень которых указан в Приложении 3 к рабочей программе дисциплины.

#### *6.3 Перечень материально-технического, программного обеспечения освоения дисциплины*

Учебные занятия по дисциплине проводятся в помещениях, оснащенных соответствующим оборудованием и программным обеспечением.

Перечень материально-технического и программного обеспечения дисциплины приведен в Приложении 4 к рабочей программе дисциплины.



Шифр	Наименование дисциплины
Б1.О.03	Математическое моделирование

Код направления подготовки / специальности	08.04.01
Направление подготовки / специальность	Строительство
Наименование ОПОП (направленность / профиль)	Математическое и компьютерное моделирование в строительстве
Год начала реализации ОПОП	2022
Уровень образования	магистратура
Форма обучения	очная, заочная
Год разработки/обновления	2022

### ФОНД ОЦЕНОЧНЫХ СРЕДСТВ

#### 1. Описание показателей и критериев оценивания компетенций, описание шкал оценивания

Оценивание формирования компетенций производится на основе показателей оценивания, указанных в п.2. рабочей программы и в п.1.1 ФОС.

Связь компетенций, индикаторов достижения компетенций и показателей оценивания приведена в п.2 рабочей программы.

##### 1.1. Описание формирования и контроля показателей оценивания

Оценивание уровня освоения обучающимся компетенций осуществляется с помощью форм промежуточной аттестации и текущего контроля. Формы промежуточной аттестации и текущего контроля успеваемости по дисциплине, с помощью которых производится оценивание, указаны в учебном плане и в п.3 рабочей программы.

В таблице приведена информация о формировании результатов обучения по дисциплине разделами дисциплины, а также о контроле показателей оценивания компетенций формами оценивания.

Наименование показателя оценивания (результата обучения по дисциплине)	Номера разделов дисциплины	Формы оценивания (формы промежуточной аттестации, текущего контроля успеваемости)
<b>Знает</b> способы поиска информационных ресурсов для получения информации об актуальном состоянии проблемы математического и компьютерного моделирования в прикладных задачах анализа и проектирования в строительстве	1-3	<i>Домашнее задание, зачет</i>
<b>Имеет навыки (основного уровня)</b> для выбора информационных ресурсов, необходимых для	1-3	<i>Домашнее задание</i>

решения задач математического и компьютерного моделирования в области расчетного обоснования проектов конструкций, зданий и сооружений, мониторинга состояния возводимых, эксплуатируемых и демонтируемых строительных объектов		
<b>Знает</b> основы положений, законов и методов естественных наук, актуальные проблемы и приоритетные задачи математического моделирования	1-3	<i>Домашнее задание, контрольное задание по КоП, зачет</i>
<b>Умеет</b> определить соответствие формулируемой прикладной задачи положению выбираемого фундаментального закона и применять современный математический аппарат в самостоятельной профессиональной деятельности	1-3	<i>Домашнее задание, контрольное задание по КоП, зачет</i>
<b>Имеет навыки (начального уровня)</b> применения технологий математического моделирования и способность осваивать новые разделы фундаментальных наук	1-3	<i>Домашнее задание, контрольное задание по КоП, зачет</i>
<b>Умеет</b> с использованием математического аппарата строить модель объекта, сопоставимую с имеющимися и прогнозируемыми экспериментальными данными об объекте	1-3	<i>Домашнее задание, контрольное задание по КоП, зачет</i>
<b>Имеет навыки (начального уровня)</b> выявления и математической формализации законов, объясняющих выбранное для исследования проявление изучаемого объекта	1-3	<i>Домашнее задание, контрольное задание по КоП, зачет</i>
<b>Умеет</b> выполнить корректировку или принципиальную замену математической модели, входящей в конфликт с новыми объективно накапливаемыми, уточняемыми знаниями об изучаемом объекте или явлении	1-3	<i>Домашнее задание, контрольное задание по КоП, зачет</i>
<b>Имеет навыки (начального уровня)</b> критического анализа разработанной математической модели, выявления степени ее соответствия, близости к реальным моделируемым проявлениям изучаемого объекта	1-3	<i>Домашнее задание, контрольное задание по КоП, зачет</i>
<b>Знает</b> возможности и параметры прикладного программного обеспечения для решения сформулированной задачи	3	<i>Домашнее задание, контрольное задание по КоП, зачет</i>
<b>Умеет</b> выбрать и реализовать методы решения задачи, в том числе, с использованием компьютерных технологий, провести на основе принятой модели математический эксперимент, получить аналитическое решение, выполнить серию компьютерных расчетов	1-3	<i>Домашнее задание, контрольное задание по КоП, зачет</i>
<b>Имеет навыки (основного уровня)</b> исследования сформулированной на основе построенной модели математической задачи и обоснования результатов ее решения	1-3	<i>Домашнее задание, контрольное задание по КоП, зачет</i>
<b>Умеет</b> анализировать правильность, осуществить	1-3	<i>Домашнее задание,</i>

и обосновать необходимую замену положений, закономерностей, закладываемых в основу формируемой и исследуемой математической модели		<i>контрольное задание по КоП, зачет</i>
<b>Имеет навыки (начального уровня)</b> обработки и анализа результатов математического и компьютерного моделирования объектов и явлений с обратной связью, корректировки параметров модели	1-3	<i>Домашнее задание, контрольное задание по КоП, зачет</i>

## 1.2. Описание критериев оценивания компетенций и шкалы оценивания

При проведении промежуточной аттестации в форме зачёта используется шкала оценивания: «Не зачтено», «Зачтено».

Показателями оценивания являются знания и навыки обучающегося, полученные при изучении дисциплины.

Критериями оценивания достижения показателей являются:

Показатель оценивания	Критерий оценивания
Знания	Знание терминов и определений, понятий
	Знание основных закономерностей и соотношений, принципов
	Объём освоенного материала, усвоение всех дидактических единиц (разделов)
	Полнота ответов на проверочные вопросы
	Правильность ответов на вопросы
Навыки начального уровня	Чёткость изложения и интерпретации знаний
	Навыки выбора методик выполнения заданий
	Навыки выполнения заданий различной сложности
	Навыки самопроверки. Качество сформированных навыков
	Навыки анализа результатов выполнения заданий, решения задач
Навыки основного уровня	Навыки представления результатов решения задач
	Навыки выбора методик выполнения заданий
	Навыки выполнения заданий различной сложности
	Навыки самопроверки. Качество сформированных навыков
	Навыки анализа результатов выполнения заданий, решения задач
	Навыки представления результатов решения задач
	Навыки обоснования выполнения заданий
	Быстрота выполнения заданий
Самостоятельность в выполнении заданий	
	Результативность (качество) выполнения заданий

## 2. Типовые контрольные задания для оценивания формирования компетенций

### 2.1. Промежуточная аттестация

2.1.1. Промежуточная аттестация в форме экзамена, дифференцированного зачета (зачета с оценкой), зачета

Форма(ы) промежуточной аттестации: зачет в 1 семестре (очная форма обучения).

Перечень типовых примерных вопросов/заданий для проведения зачета в 1 семестре (очная форма):

№	Наименование раздела дисциплины	Типовые вопросы/задания
1	Общие принципы математического моделирования.	<ol style="list-style-type: none"> <li>1. Предмет и задачи дисциплины «Математическое моделирование».</li> <li>2. Понятие модели исследуемого объекта или явления.</li> <li>3. Основные идеи, привлекаемые в качестве основы математических моделей.</li> <li>4. Отражение свойств и характеристик объекта в математической модели.</li> <li>5. Модели, основанные на принципе наименьшего действия и принципе сохранения.</li> <li>6. Последовательность построения и испытания математических моделей на примере задачи о растяжении и сжатии бруса.</li> <li>7. Последовательность построения и испытания математических моделей на примере задачи об изгибе бруса.</li> <li>8. Последовательность построения и испытания математических моделей на примере задачи о потере устойчивости бруса.</li> <li>9. Задача о траектории луча света, отражающегося от зеркала.</li> <li>10. Задача о траектории преломляющегося луча света.</li> <li>11. Задачи о наилучших размерах консервной банки.</li> <li>12. Принципы причинности.</li> <li>13. Аналитические и имитационные модели.</li> <li>14. Технология математического моделирования. Этапы математического моделирования.</li> <li>15. Уравнения состояния, примеры.</li> <li>16. Постулаты о пространстве и времени.</li> <li>17. Принцип наименьшего действия.</li> <li>18. Законы сохранения.</li> <li>19. Задачи анализа и синтеза.</li> <li>20. Принцип Лагранжа.</li> <li>21. Принцип Гамильтона-Остроградского.</li> <li>22. Уравнение Эйлера</li> </ol>
2	Математические модели в строительстве	<ol style="list-style-type: none"> <li>23. Гипотезы и допущения в задачах расчета, оптимального управления и проектирования в строительстве.</li> <li>24. Дискретные и непрерывные математические модели.</li> <li>25. Моделирование дифференциальными выражениями в частных производных. Задача о форме зеркала прожектора.</li> <li>26. Линеаризация.</li> <li>27. Вероятностные модели.</li> <li>28. Упрощающие гипотезы и допущения в механике деформируемого твердого тела. Представление твердого тела сплошной средой. Основные физические характеристики модели материала в</li> </ol>

		<p>механике деформируемого твёрдого тела.</p> <p>29. Упругое тело. Пластическое тело.</p> <p>30. Внутренние силы, напряжения, деформации, перемещения в твердом теле. Напряженно-деформированное состояние твердого тела. Тензор деформаций, тензор напряжений и главные напряжения.</p> <p>31. Закон Гука, как уравнение состояния в механике деформируемого твердого тела.</p> <p>32. Уравнения статического равновесия и уравнения равновесия в движении. Уравнения совместности деформаций.</p> <p>33. Вариационные модели. Выражение изменения энергии в деформируемом твердом теле.</p> <p>34. Поиск экстремумов функций и функционалов.</p> <p>35. Понятие верификации модели.</p> <p>36. Дискретизация задач. Метод Эйлера.</p> <p>37. Метод Рунге.</p> <p>38. Понятие вычислительного эксперимента.</p> <p>39. Триада «модель – алгоритм – программа».</p> <p>40. Численное моделирование.</p> <p>41. Задачи оптимального управления и проектирования в строительстве.</p> <p>42. Критерии эффективности в управлении, проектировании.</p> <p>43. Математическое программирование.</p> <p>44. Моделирование функцией цели и неравенствами ограничений.</p> <p>45. Примеры практических задач расчета и оптимального проектирования в строительстве.</p> <p>46. Построение математической модели, формулировка и решение практических задач расчета конструкций на прочность, деформативность, устойчивость.</p> <p>47. Построение математической модели, формулировка и решение задачи теплопроводности.</p> <p>48. Стационарные и нестационарные задачи.</p> <p>49. Прямые и обратные задачи.</p> <p>50. Формулировка и решение практических задач поиска оптимального решения как задачи математического программирования.</p> <p>51. Формы записи задачи математического программирования.</p> <p>52. Принципы выбора идейной основы и формулирования функции цели.</p> <p>53. Содержательные и математические требования к назначению и формулировке ограничений</p>
3	<p>Основы применения современных программных средств в задачах расчета, управления и проектирования в</p>	<p>54. Алгоритмы решения задач расчетного обоснования проектов, оптимального управления и проектирования.</p> <p>55. Последовательность построения и испытания математических моделей на примерах задач</p>

	строительстве.	<p>анализа и оптимального проектирования в строительстве.</p> <p>56. Метод Ньютона для решения нелинейных задач.</p> <p>57. Программирование и программное обеспечение для решения прикладных задач.</p> <p>58. Выбор и задание граничных и начальных условий для решения задачи – подбор адекватной расчетной модели; наложение ограничений на искомые параметры задачи.</p> <p>59. Построение расчетной модели исследуемого объекта или явления</p> <p>60. Задание параметров дискретизации, визуализация расчетной модели с использованием средств компьютерной графики.</p> <p>61. Оценка адекватности результатов.</p> <p>62. Оценка качества параметров дискретизации.</p> <p>63. Применение программных средств для решения краевых задач, задач Коши и задач линейного программирования строительной направленности</p>
--	----------------	---

Перечень типовых примерных вопросов/заданий для проведения зачета в 1 семестре (заочная форма):

№	Наименование раздела дисциплины	Типовые вопросы/задания
1	Общие принципы математического моделирования.	<ol style="list-style-type: none"> <li>1. Предмет и задачи дисциплины «Математическое моделирование».</li> <li>2. Понятие модели исследуемого объекта или явления.</li> <li>3. Основные идеи, привлекаемые в качестве основы математических моделей.</li> <li>4. Отражение свойств и характеристик объекта в математической модели.</li> <li>5. Модели, основанные на принципе наименьшего действия и принципе сохранения.</li> <li>6. Последовательность построения и испытания математических моделей на примере задачи о растяжении и сжатии бруса.</li> <li>7. Последовательность построения и испытания математических моделей на примере задачи об изгибе бруса.</li> <li>8. Последовательность построения и испытания математических моделей на примере задачи о потере устойчивости бруса.</li> <li>9. Задача о траектории луча света, отражающегося от зеркала.</li> <li>10. Задача о траектории преломляющегося луча света.</li> <li>11. Задачи о наилучших размерах консервной банки.</li> <li>12. Принципы причинности.</li> <li>13. Аналитические и имитационные модели.</li> <li>14. Технология математического моделирования. Этапы математического моделирования.</li> <li>15. Уравнения состояния, примеры.</li> </ol>

		<p>16. Постулаты о пространстве и времени.  17. Принцип наименьшего действия.  18. Законы сохранения.  19. Задачи анализа и синтеза.  20. Принцип Лагранжа.  21. Принцип Гамильтона-Остроградского.  22. Уравнение Эйлера</p>
2	Математические модели в строительстве	<p>23. Гипотезы и допущения в задачах расчета, оптимального управления и проектирования в строительстве.  24. Дискретные и непрерывные математические модели.  25. Моделирование дифференциальными выражениями в частных производных. Задача о форме зеркала прожектора.  26. Линеаризация.  27. Вероятностные модели.  28. Упрощающие гипотезы и допущения в механике деформируемого твердого тела. Представление твердого тела сплошной средой. Основные физические характеристики модели материала в механике деформируемого твердого тела.  29. Упругое тело. Пластическое тело.  30. Внутренние силы, напряжения, деформации, перемещения в твердом теле. Напряженно-деформированное состояние твердого тела. Тензор деформаций, тензор напряжений и главные напряжения.  31. Закон Гука, как уравнение состояния в механике деформируемого твердого тела.  32. Уравнения статического равновесия и уравнения равновесия в движении. Уравнения совместности деформаций.  33. Вариационные модели. Выражение изменения энергии в деформируемом твердом теле.  34. Поиск экстремумов функций и функционалов.  35. Понятие верификации модели.  36. Дискретизация задач. Метод Эйлера.  37. Метод Рунге.  38. Понятие вычислительного эксперимента.  39. Триада «модель – алгоритм – программа».  40. Численное моделирование.  41. Задачи оптимального управления и проектирования в строительстве.  42. Критерии эффективности в управлении, проектировании.  43. Математическое программирование.  44. Моделирование функцией цели и неравенствами ограничений.  45. Примеры практических задач расчета и оптимального проектирования в строительстве.  46. Построение математической модели, формулировка и решение практических задач</p>

		<p>расчета конструкций на прочность, деформативность, устойчивость.</p> <p>47. Построение математической модели, формулировка и решение задачи теплопроводности.</p> <p>48. Стационарные и нестационарные задачи.</p> <p>49. Прямые и обратные задачи.</p> <p>50. Формулировка и решение практических задач поиска оптимального решения как задачи математического программирования.</p> <p>51. Формы записи задачи математического программирования.</p> <p>52. Принципы выбора идейной основы и формулирования функции цели.</p> <p>53. Содержательные и математические требования к назначению и формулировке ограничений</p>
3	<p>Основы применения современных программных средств в задачах расчета, управления и проектирования в строительстве.</p>	<p>54. Алгоритмы решения задач расчетного обоснования проектов, оптимального управления и проектирования.</p> <p>55. Последовательность построения и испытания математических моделей на примерах задач анализа и оптимального проектирования в строительстве.</p> <p>56. Метод Ньютона для решения нелинейных задач.</p> <p>57. Программирование и программное обеспечение для решения прикладных задач.</p> <p>58. Выбор и задание граничных и начальных условий для решения задачи – подбор адекватной расчетной модели; наложение ограничений на искомые параметры задачи.</p> <p>59. Построение расчетной модели исследуемого объекта или явления</p> <p>60. Задание параметров дискретизации, визуализация расчетной модели с использованием средств компьютерной графики.</p> <p>61. Оценка адекватности результатов.</p> <p>62. Оценка качества параметров дискретизации.</p> <p>63. Применение программных средств для решения краевых задач, задач Коши и задач линейного программирования строительной направленности</p>

### *2.1.2. Промежуточная аттестация в форме защиты курсовой работы (курсового проекта)*

Промежуточная аттестация в форме защиты курсовой работы/курсового проекта не проводится.

### *2.2 Текущий контроль*



1.1.1. Перечень форм текущего контроля:

- контрольная работа в 1 семестре;
- домашнее задание в 1 семестре.

1.1.2. Типовые контрольные задания форм текущего контроля

Состав типового задания для **контрольного задания по КоП:**

**Задание:** С использованием программного комплекса Simulia Abaqus определить методом конечных элементов:

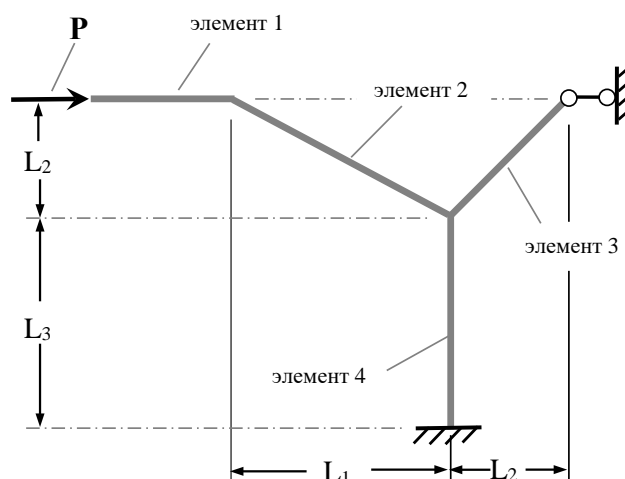
- критические значения внешней нагрузки, вызывающие потерю устойчивости рамы, и соответствующие им формы потери устойчивости;
- частоты и формы свободных колебаний рамы.

Элементы рамы изготовлены из стальных двутавров (размеры поперечных сечений взять из сортамента стального проката:

элементы 1,2: **I 14**,

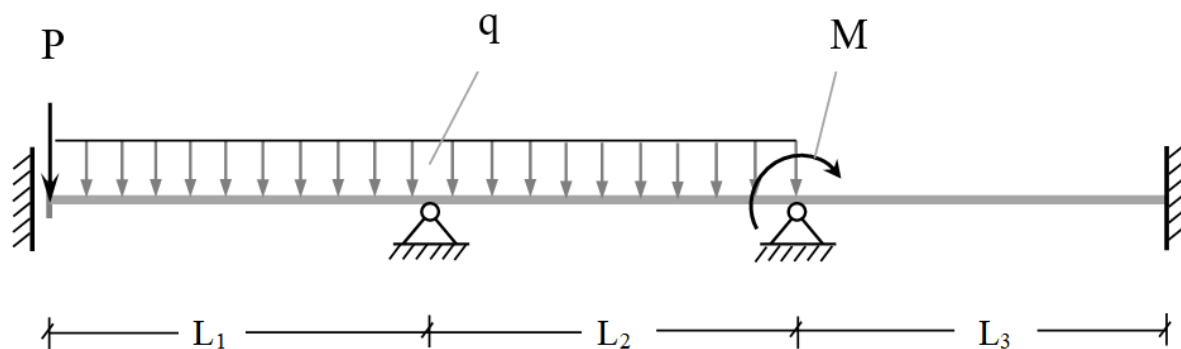
элементы 3,4: **I 33**,

модуль упругости материала: 210.0 МПа, коэффициент Пуассона 0.3, плотность 7850 кг/м<sup>3</sup>.



Состав типового задания для **домашнего задания:**

Выполнить динамический расчет статически неопределимой стальной балки в среде SIMULIA Abaqus на определение динамических параметров балки (частот и форм ее собственных колебаний).



Сечение элементов фермы - двутавр №20 (размеры поперечного сечения взять из сортамента стального проката). Материал – сталь, плотность:  $g = 7600 \frac{\text{кг}}{\text{м}^3}$ , модуль упругости:  $E = 1.1 \cdot 10^{10} \frac{\text{Н}}{\text{м}^2}$ , к-т Пуассона:  $\nu = 0.3$ .

Смоделировать два случая вынужденных колебаний балки:

А) Колебания балки под действием нагрузки, периодически изменяющейся по величине во времени, без учета факторов, вызывающих затухание колебаний.

Б) Колебания балки под действием мгновенно приложенной сосредоточенной силы с учетом демпфирующих факторов, вызывающих затухание колебаний.

Представить полученные результаты.

## 2. Методические материалы, определяющие процедуры оценивания

Процедура проведения промежуточной аттестации и текущего контроля успеваемости регламентируется локальным нормативным актом, определяющим порядок осуществления текущего контроля успеваемости и промежуточной аттестации обучающихся.

*2.1. Процедура оценивания при проведении промежуточной аттестации обучающихся по дисциплине в форме экзамена и/или дифференцированного зачета (зачета с оценкой)*

Промежуточная аттестация по дисциплине в форме экзамена/дифференцированного зачёта (зачета с оценкой) не проводится.

*2.2. Процедура оценивания при проведении промежуточной аттестации обучающихся по дисциплине в форме зачета*

Промежуточная аттестация по дисциплине в форме зачёта проводится в 1 семестре. Для оценивания знаний и навыков используются критерии и шкала, указанные п.1.2.

Ниже приведены правила оценивания формирования компетенций по показателю оценивания «Знания».

Критерий оценивания	Уровень освоения и оценка	
	Не зачтено	Зачтено
Знание терминов и определений, понятий	Не знает терминов и определений	Знает термины и определения
Знание основных закономерностей и соотношений, принципов	Не знает основные закономерности и соотношения, принципы построения знаний	Знает основные закономерности и соотношения, принципы построения знаний
Объём освоенного материала, усвоение всех дидактических единиц (разделов)	Не знает значительной части материала дисциплины	Знает материал дисциплины
Полнота ответов на проверочные вопросы	Не даёт ответы на большинство вопросов	Даёт ответы на большинство вопросов
Правильность ответов на вопросы	Допускает грубые ошибки при изложении ответа на вопрос	Не допускает ошибок при изложении ответа на вопрос
Чёткость изложения и интерпретации знаний	Излагает знания без логической последовательности	Излагает знания в логической последовательности
	Не иллюстрирует изложение поясняющими схемами, рисунками и примерами	Иллюстрирует изложение поясняющими схемами, рисунками и примерами
	Неверно излагает и интерпретирует знания	Верно излагает и интерпретирует знания

Ниже приведены правила оценивания формирования компетенций по показателю оценивания «Навыки начального уровня».

Критерий оценивания	Уровень освоения и оценка	
	Не зачтено	Зачтено
Навыки выбора методик выполнения заданий	Не может выбрать методику выполнения заданий	Может выбрать методику выполнения заданий
Навыки выполнения заданий различной сложности	Не имеет навыков выполнения учебных заданий	Имеет навыки выполнения учебных заданий
Навыки самопроверки. Качество сформированных навыков	Допускает грубые ошибки при выполнении заданий, нарушающие логику решения задач	Не допускает ошибки при выполнении заданий
Навыки анализа результатов выполнения заданий, решения задач	Делает некорректные выводы	Делает корректные выводы
Навыки представления результатов решения задач	Не может проиллюстрировать решение задачи поясняющими схемами, рисунками	Иллюстрирует решение задачи поясняющими схемами, рисунками

Ниже приведены правила оценивания формирования компетенций по показателю оценивания «Навыки основного уровня».

Критерий оценивания	Уровень освоения и оценка	
	Не зачтено	Зачтено
Навыки выбора методик выполнения заданий	Не может выбрать методику выполнения заданий	Может выбрать методику выполнения заданий

Навыки выполнения заданий различной сложности	Не имеет навыков выполнения учебных заданий	Имеет навыки выполнения учебных заданий
Навыки самопроверки. Качество сформированных навыков	Допускает грубые ошибки при выполнении заданий, нарушающие логику решения задач	Не допускает ошибки при выполнении заданий
Навыки анализа результатов выполнения заданий, решения задач	Делает некорректные выводы	Делает корректные выводы
Навыки представления результатов решения задач	Не может проиллюстрировать решение задачи поясняющими схемами, рисунками	Иллюстрирует решение задачи поясняющими схемами, рисунками
Навыки обоснования выполнения заданий	Не может обосновать алгоритм выполнения заданий	Обосновывает алгоритм выполнения заданий
Быстрота выполнения заданий	Не выполняет задания или выполняет их очень медленно, не достигая поставленных задач	Выполняет задания в поставленные сроки
Самостоятельность в выполнении заданий	Не может самостоятельно планировать и выполнять задания	Планирование и выполнение заданий осуществляет самостоятельно
Результативность (качество) выполнения заданий	Выполняет задания некачественно	Выполняет задания с достаточным уровнем качества

### *2.3. Процедура оценивания при проведении промежуточной аттестации обучающихся по дисциплине в форме защиты курсовой работы (курсового проекта)*

Процедура защиты курсовой работы (курсового проекта) определена локальным нормативным актом, определяющим порядок осуществления текущего контроля успеваемости и промежуточной аттестации обучающихся.

Промежуточная аттестация по дисциплине в форме защиты курсовой работы/курсового проекта не проводится.

Приложение 2 к рабочей программе

Шифр	Наименование дисциплины
Б1.О.03	Математическое моделирование

Код направления подготовки / специальности	08.04.01
Направление подготовки / специальность	Строительство
Наименование ОПОП (направленность / профиль)	Математическое и компьютерное моделирование в строительстве
Год начала реализации ОПОП	2022
Уровень образования	магистратура
Форма обучения	очная, заочная
Год разработки/обновления	2022

**Перечень учебных изданий и учебно-методических материалов**

Печатные учебные издания в НТБ НИУ МГСУ:

№ п/п	Автор, название, место издания, издательство, год издания, количество страниц	Количество экземпляров в библиотеке НИУ МГСУ
1	Строительная информатика : учебное пособие для подготовки бакалавров по направлению 270800.62 (08.03.01) - "Строительство", и для подготовки специалистов по специальности 271101 (08.05.01) - "Строительство уникальных зданий и сооружений" / П. А. Акимов [и др.]. - Москва : АСВ, 2018. - 432 с.	81
2	Информатика и прикладная математика : [ учебное пособие для студентов, обучающихся по направлению подготовки "Строительство" ( бакалавриат, магистратура) и специальности "Строительство уникальных зданий и сооружений" (специалитет) ] / [ П. А. Акимов [ и др. ] . - Москва : АСВ, 2016. - 588 с.	89
3	Численные методы в задачах и упражнениях : учебное пособие для вузов / Н. С. Бахвалов, А. В. Лапин, Е. В. Чижонков. - 2-е изд., перераб. и доп. - Москва : БИНОМ. Лаборатория знаний, 2012. - 240 с. - Библиогр.: с. 235 (18 назв.). - Предм. указ.: с. 236-238. - ISBN 978-5-9963-0333-5	30
4	Метод конечных элементов в расчёте сооружений. Теория, алгоритм, приложения в программном комплексе SIMULIA Abaqus: учебное пособие с «грифом» УМО строительных ВУЗов РФ, Издательство АСВ, М., 2015/ В.Н. Сидоров, В.В.Вершинин	20
5	Метод конечных элементов в задачах устойчивости и колебаний стержневых конструкций. Примеры расчётов в Mathcad и MATLAB: учебное пособие: Издательство АСВ, М., 2021. – 232 стр. / В.Н. Сидоров, Е.С. Бадина	10

6	ANSYS для конструкторов / К. А. Басов. - Москва : ДМК Пресс, 2016. - 247 с. : ил. - (Проектирование). - Библиогр.: с. 246-247 (37 назв.). - ISBN 978-5-97060-372-7	10
---	--	----

Электронные учебные издания в электронно-библиотечных системах (ЭБС):

№ п/п	Автор, название, место издания, год издания, количество страниц	Ссылка на учебное издание в ЭБС
1	Белостоцкий А. М., Кайтуков Т. Б., Мозгалева М. Е., Сидоров В. Н. Информатика в строительстве (с основами математического и компьютерного моделирования) [Электронный ресурс] : учебник ., 2017	<a href="https://www.book.ru/book/920578">https://www.book.ru/book/920578</a>
2	Математическое моделирование технических систем: учебник / В. П. Тарасик. - Москва : Инфра-М, 2020. - (Договор № 02-НТБ/21 эбс). - URL: <a href="https://znanium.com/catalog/document?id=346522">https://znanium.com/catalog/document?id=346522</a> . - ISBN 978-5-16-011996-0 <a href="http://znanium.com/">http://znanium.com/</a> .	<a href="https://znanium.com/catalog/document?id=346522">https://znanium.com/catalog/document?id=346522</a>
3	Численные методы в 2 ч. Ч. 2 : Учебное пособие для вузов / В. Г. Пименов, А. Б. Ложников. - Москва : Юрайт, 2021. - 107 с. - (Высшее образование). - Режим доступа: Электронно-библиотечная система Юрайт, для авториз. пользователей. - ISBN 978-5-534-10891-0	<a href="https://urait.ru/bcode/472934">https://urait.ru/bcode/472934</a>
3		

Приложение 3 к рабочей программе

Шифр	Наименование дисциплины
Б1.О.03	Математическое моделирование

Код направления подготовки / специальности	08.04.01
Направление подготовки / специальность	Строительство
Наименование ОПОП (направленность / профиль)	Математическое и компьютерное моделирование в строительстве
Год начала реализации ОПОП	2022
Уровень образования	магистратура
Форма обучения	очная, заочная
Год разработки/обновления	2022

**Перечень профессиональных баз данных и информационных справочных систем**

Наименование	Электронный адрес ресурса
«Российское образование» - федеральный портал	<a href="http://www.edu.ru/index.php">http://www.edu.ru/index.php</a>
Научная электронная библиотека	<a href="http://elibrary.ru/defaultx.asp?">http://elibrary.ru/defaultx.asp?</a>
Электронная библиотечная система IPRbooks	<a href="http://www.iprbookshop.ru/">http://www.iprbookshop.ru/</a>
Федеральная университетская компьютерная сеть России	<a href="http://www.runnet.ru/">http://www.runnet.ru/</a>
Информационная система "Единое окно доступа к образовательным ресурсам"	<a href="http://window.edu.ru/">http://window.edu.ru/</a>
Научно-технический журнал по строительству и архитектуре «Вестник МГСУ»	<a href="http://www.vestnikmgsu.ru/">http://www.vestnikmgsu.ru/</a>
Научно-техническая библиотека НИУ МГСУ	<a href="http://www.mgsu.ru/resources/Biblioteka/">http://www.mgsu.ru/resources/Biblioteka/</a>

Шифр	Наименование дисциплины
Б1.О.03	Математическое моделирование

Код направления подготовки / специальности	08.04.01
Направление подготовки / специальность	Строительство
Наименование ОПОП (направленность / профиль)	Математическое и компьютерное моделирование в строительстве
Год начала реализации ОПОП	2022
Уровень образования	магистратура
Форма обучения	очная, заочная
Год разработки/обновления	2022

### Материально-техническое и программное обеспечение дисциплины

Наименование специальных помещений и помещений для самостоятельной работы	Оснащенность специальных помещений и помещений для самостоятельной работы	Перечень лицензионного программного обеспечения. Реквизиты подтверждающего документа
Учебная аудитория для проведения компьютерных практикумов Ауд. 310 КМК Компьютерный класс	Доска под маркер. Монитор / Samsung 21,5" S22C200B (28 шт.) Системный блок Kraftway Idea KR71 (28 шт.) Сплит-система Kentatsu (Bravo) KSGB70HFAN1/KSRB70HFAN1 (2 шт.) Экран / моторизованный	Code::Blocks (ПО предоставляется бесплатно на условиях OpLic) Mathcad [Edu.Prime;3;30] (Договор № 109/9.13_АО НИУ от 09.12.13 (НИУ-13)) Mathworks Matlab [R2008a;100] (Договор 089/08-ОК(ИОП) от 24.10.2008) MS OfficeEnt [2007;300] (Договор № 097/07-ОК ИОП от 16.11.07 (НИУ-07)) MS Visual FoxPro [ADT] (OpenLicense; Подписка Azure Dev Tools; Б\Д; Веб-кабинет) Octave (ПО предоставляется бесплатно на условиях OpLic) Python (ПО предоставляется бесплатно на условиях OpLic) [Open;1.9] (ПО предоставляется бесплатно на условиях OpLic) WinPro 7 [ADT] (OpenLicense; Подписка Azure Dev Tools; Б\Д; Веб-кабинет)
Учебная аудитория для проведения компьютерных практикумов Ауд. 312 КМК Компьютерный класс	Доска аудиторная Монитор / Samsung 21,5" S22C200B (30 шт.) Системный блок / Kraftway Credo тип 3 (30 шт.)	Code::Blocks (ПО предоставляется бесплатно на условиях OpLic) DOSBox (ПО предоставляется бесплатно на условиях OpLic) eLearnBrowser [1.3] (Договор



	<p>KSGB70HFAN1/KSRB70HFAN1 (2 шт.) Экран Projecta</p>	<p>ГМЛ-Л-16/03-846 от 30.03.2016) eLearnBrowser [1.3] (Договор ГМЛ-Л-16/03-846 от 30.03.2016) LibreOffice (ПО предоставляется бесплатно на условиях OpLic) Mathcad [Edu.Prime;3;30] (Договор № 109/9.13_АО НИУ от 09.12.13 (НИУ-13)) Mathworks Matlab [R2008a;100] (Договор 089/08-ОК(ИОП) от 24.10.2008) MS OfficeEnt [2007;300] (Договор № 097/07-ОК ИОП от 16.11.07 (НИУ-07)) MS Visual FoxPro [ADT] (OpenLicense; Подписка Azure Dev Tools; Б\Д; Веб-кабинет) Octave (ПО предоставляется бесплатно на условиях OpLic) Python (ПО предоставляется бесплатно на условиях OpLic) WinPro 7 [ADT] (OpenLicense; Подписка Azure Dev Tools; Б\Д; Веб-кабинет)</p>
<p>Учебная аудитория для проведения компьютерных практикумов Ауд. 418 КМК Компьютерный класс</p>	<p>Доска 3-х элементная под маркер Компьютер Рабочая станция Necs Optima (14 шт.) Компьютер Тип 4/Dell с монитором 21.5"HP (1 шт.) Экран / моторизованный</p>	<p>Code::Blocks (ПО предоставляется бесплатно на условиях OpLic) DOSBox (ПО предоставляется бесплатно на условиях OpLic) eLearnBrowser [1.3] (Договор ГМЛ-Л-16/03-846 от 30.03.2016) LibreOffice (ПО предоставляется бесплатно на условиях OpLic) Octave (ПО предоставляется бесплатно на условиях OpLic) Python (ПО предоставляется бесплатно на условиях OpLic) Visual Studio Ent [2015;Imx] (OpenLicense; Подписка Azure Dev Tools; Б\Д; Веб-кабинет) Visual Studio Expr [2008;ImX] (OpenLicense; Подписка Azure Dev Tools; Б\Д; Веб-кабинет) WinPro 7 [ADT] (OpenLicense; Подписка Azure Dev Tools; Б\Д; Веб-кабинет)</p>
<p>Учебная аудитория для проведения компьютерных практикумов Ауд. 420 КМК Компьютерный класс</p>	<p>Доска 3-х элементная под маркер Системный блок RDW Computers Office 100 с монитором (16 шт.)</p>	<p>Code::Blocks (ПО предоставляется бесплатно на условиях OpLic) DOSBox (ПО предоставляется бесплатно на условиях OpLic) eLearnBrowser [1.3] (Договор ГМЛ-Л-16/03-846 от 30.03.2016)</p>

		<p>LibreOffice (ПО предоставляется бесплатно на условиях OpLic)  Mathcad [Edu.Prime;3;30] (Договор № 109/9.13_АО НИУ от 09.12.13 (НИУ-13))  Mathworks Matlab [R2008a;100] (Договор 089/08-ОК(ИОП) от 24.10.2008)  MS OfficeEnt [2007;300] (Договор № 097/07-ОК ИОП от 16.11.07 (НИУ-07))  MS Visual FoxPro [ADT] (OpenLicense; Подписка Azure Dev Tools; Б\Д; Веб-кабинет)  Octave (ПО предоставляется бесплатно на условиях OpLic)  Python (ПО предоставляется бесплатно на условиях OpLic)  Visual Studio Expr [2008;ImX] (OpenLicense; Подписка Azure Dev Tools; Б\Д; Веб-кабинет)  WinPro 7 [ADT] (OpenLicense; Подписка Azure Dev Tools; Б\Д; Веб-кабинет)</p>
<p>Учебная аудитория для проведения компьютерных практикумов  Ауд. 421 КМК  Компьютерный класс</p>	<p>Доска под маркер.  Системный блок RDW  Computers Office 100 с монитором (24 шт.)</p>	<p>Adobe Acrobat Reader [11] (ПО предоставляется бесплатно на условиях OpLic)  Code::Blocks (ПО предоставляется бесплатно на условиях OpLic)  DOSBox (ПО предоставляется бесплатно на условиях OpLic)  eLearnBrowser [1.3] (Договор ГМЛ-Л-16/03-846 от 30.03.2016)  LibreOffice (ПО предоставляется бесплатно на условиях OpLic)  Lisa [8.0] (ПО предоставляется бесплатно на условиях OpLic)  Mathcad [Edu.Prime;3;30] (Договор № 109/9.13_АО НИУ от 09.12.13 (НИУ-13))  Mathworks Matlab [R2008a;100] (Договор 089/08-ОК(ИОП) от 24.10.2008)  MS OfficeEnt [2007;300] (Договор № 097/07-ОК ИОП от 16.11.07 (НИУ-07))  MS Visual FoxPro [ADT] (OpenLicense; Подписка Azure Dev Tools; Б\Д; Веб-кабинет)  Octave (ПО предоставляется бесплатно на условиях OpLic)  Python (ПО предоставляется</p>

		<p>бесплатно на условиях OpLic)  Visual Studio Ent [2015;Imx]  (OpenLicense; Подписка Azure Dev Tools; Б\Д; Веб-кабинет)  Visual Studio Expr [2008;ImX]  (OpenLicense; Подписка Azure Dev Tools; Б\Д; Веб-кабинет)  WinPro 7 [ADT] (OpenLicense; Подписка Azure Dev Tools; Б\Д; Веб-кабинет)</p>
<p>Учебная аудитория для проведения компьютерных практикумов  Ауд. 623 КМК  Компьютерный класс</p>	<p>Доска аудиторная  Системный блок RDW  Computers Office 100 с монитором ( 24 шт.)</p>	<p>Code::Blocks (ПО предоставляется бесплатно на условиях OpLic)  DOSBox (ПО предоставляется бесплатно на условиях OpLic)  Double Commander [0.7.6] (ПО предоставляется бесплатно на условиях OpLic)  eLearnBrowser [1.3] (Договор ГМЛ-Л-16/03-846 от 30.03.2016)  Mathcad [Edu.Prime;3;30] (Договор № 109/9.13_АО НИУ от 09.12.13 (НИУ-13))  Mathworks Matlab [R2008a;100] (Договор № 089/08-ОК(ИОП) от 24.10.2008)  MS OfficeEnt [2007;300] (Договор № 097/07-ОК ИОП от 16.11.07 (НИУ-07))  MS ProjectPro [2013;ImX] (OpenLicense; Подписка Azure Dev Tools; Б\Д; Веб-кабинет)  MS Visual FoxPro [ADT] (OpenLicense; Подписка Azure Dev Tools; Б\Д; Веб-кабинет)  Octave (ПО предоставляется бесплатно на условиях OpLic)  Python (ПО предоставляется бесплатно на условиях OpLic)  Visual Studio Ent [2015;Imx] (OpenLicense; Подписка Azure Dev Tools; Б\Д; Веб-кабинет)  Visual Studio Expr [2008;ImX] (OpenLicense; Подписка Azure Dev Tools; Б\Д; Веб-кабинет)  WinPro 7 [ADT] (OpenLicense; Подписка Azure Dev Tools; Б\Д; Веб-кабинет)</p>

Федеральное государственное бюджетное образовательное учреждение высшего образования  
**«НАЦИОНАЛЬНЫЙ ИССЛЕДОВАТЕЛЬСКИЙ МОСКОВСКИЙ  
ГОСУДАРСТВЕННЫЙ СТРОИТЕЛЬНЫЙ УНИВЕРСИТЕТ»**

**РАБОЧАЯ ПРОГРАММА**

Шифр	Наименование дисциплины
Б1.О.04	Государственное регулирование и техническое нормирование в строительстве

Код направления подготовки	08.04.01
Направление подготовки	Строительство
Наименование ОПОП	<b>Математическое и компьютерное моделирование в строительстве</b>
Год начала реализации ОПОП	2022
Уровень образования	магистратура
Форма обучения	очная
Год разработки/обновления	2022

**Разработчики:**

должность	ученая степень, учёное звание	ФИО
доцент	к.т.н., доцент	Нестерова А.Н.
профессор	д.т.н., профессор	Гиясов А.И.

Рабочая программа дисциплины разработана и одобрена кафедрой (структурным подразделением) «Проектирование зданий и сооружений».

Рабочая программа утверждена методической комиссией по УГСН, протокол № 01 от «29» августа 2022 г.

## 1. Цель освоения дисциплины

Целью освоения дисциплины «Государственное регулирование и техническое нормирование в строительстве» является формирование компетенций обучающегося в области технического нормирования в строительстве зданий и сооружений.

Программа составлена в соответствии с требованиями Федерального государственного образовательного стандарта высшего образования по направлению 08.04.01 Строительство.

Дисциплина относится к обязательной части Блока 1 «Дисциплины (модули)» основных профессиональных образовательных программ направления подготовки. Дисциплина является обязательной для изучения.

## 2. Перечень планируемых результатов обучения по дисциплине, соотнесенных с планируемыми результатами освоения образовательной программы

Код и наименование компетенции (результат освоения)	Код и наименование индикатора достижения компетенции
УК-2. Способен управлять проектом на всех этапах его жизненного цикла	УК-2.1. Формулирование цели, задач, значимости, потребности в ресурсах, ожидаемых результатов для реализации проекта
ОПК-2. Способен анализировать, критически осмысливать и представлять информацию, осуществлять поиск научно-технической информации, приобретать новые знания, в том числе с помощью информационных технологий	ОПК-2.1 Сбор и систематизация научно-технической информации о рассматриваемом объекте, оценка ее достоверности в т.ч. с использованием информационных технологий
ОПК-4 - Способен использовать и разрабатывать проектную, распорядительную документацию, а также участвовать в разработке нормативных правовых актов в области строительной отрасли и жилищно-коммунального хозяйства	ОПК-4.1 Подготовка и оформление проектов нормативных и распорядительных документов в соответствии с действующими нормами и правилами
	ОПК-4.2 Выбор действующей нормативно-правовой документации, регламентирующей профессиональную деятельность
	ОПК-4.3 Выбор нормативно-технической информации для разработки проектной и рабочей документации, в соответствии с действующими нормами и правилами в области строительной отрасли и жилищно-коммунального хозяйства
	ОПК-4.4. Разработка и оформление проектной документации, контроль ее соответствия нормативным требованиям
ОПК-5. Способен вести и организовывать проектно-изыскательские работы в области строительства и жилищно-коммунального хозяйства, осуществлять техническую экспертизу проектов и авторский надзор за	ОПК-5.2 Подготовка заданий на изыскания, проектирование и инженерно-техническое сопровождение проектов
	ОПК-5.3. Постановка и распределение задач исполнителям работ по инженерно-техническому проектированию, контроль выполнения заданий на соответствие требованиям нормативно-технических документов

их соблюдением	
ОПК-6. Способен осуществлять исследования объектов и процессов в области строительства и жилищно-коммунального хозяйства	ОПК-6.1 Формулирование целей, постановка задач, определение способов и методов выполнения исследования объектов и процессов
	ОПК-6.3 Выполнение и контроль результатов исследований, формулирование выводов, оформление отчетной документации, представление и защита проведенных исследований по объекту профессиональной деятельности
ОПК-7 - Способен управлять организацией, осуществляющей деятельность в строительной отрасли и сфере жилищно-коммунального хозяйства, организовывать и оптимизировать ее производственную деятельность	ОПК-7.4 Выбор нормативной и правовой документации, регламентирующей деятельность организации и оценка коррупционных рисков в области строительства и/или жилищно-коммунального хозяйства

Код и наименование индикатора достижения компетенции	Наименование показателя оценивания (результата обучения по дисциплине)
УК-2.1. Формулирование цели, задач, значимости, потребности в ресурсах, ожидаемых результатов для реализации проекта	<p><b>Знает</b> состав проектной документации зданий и сооружений промышленного и гражданского строительства</p> <p><b>Знает</b> состав данных инженерных изысканий, необходимых для проектирования зданий и сооружений промышленного и гражданского строительства</p> <p><b>Знает</b> основные критерии, по которым производится оценка обоснованности проектных решений</p> <p><b>Имеет навык (начального уровня)</b> осуществлять выполнение оценки параметров и планирования проектных работ для сооружения промышленного и гражданского строительства в зависимости от инженерно-геологических и климатических условий</p> <p><b>Имеет навык (начального уровня)</b> формирования оптимальных проектных решений для сооружений промышленного и гражданского строительства с учетом рисков запроектных воздействий, минимальной стоимости, максимальной безопасности и других целевых критериев</p>
ОПК-2.1 Сбор и систематизация научно-технической информации о рассматриваемом объекте, оценка ее достоверности в т.ч. с использованием информационных технологий	<p><b>Знает</b> перечень нормативно-правовых документов, устанавливающих требования к зданиям и сооружениям промышленного и гражданского строительства</p> <p><b>Знает</b> рациональную последовательность изучения проектной документации</p> <p><b>Имеет навык (начального уровня)</b> осуществлять выполнение оценки достаточности исходных данных для проектирования</p> <p><b>Имеет навык (основного уровня)</b> осуществлять выполнение поиска нормативно-технических документов для формирования проектных решений</p>

Код и наименование индикатора достижения компетенции	Наименование показателя оценивания (результата обучения по дисциплине)
	сооружений промышленного и гражданского строительства
ОПК-4.1 Подготовка и оформление проектов нормативных и распорядительных документов в соответствии с действующими нормами и правилами	<p><b>Знает</b> определение основных задач нормирования в строительстве, основные этапы развития нормативной базы в области строительства в России, европейских и других странах мира;</p> <p><b>Знает</b> основные положения отечественных и зарубежных норм проектирования строительных конструкций.</p> <p><b>Имеет навыки (начального уровня)</b> пользоваться действующей нормативной, технической и справочной литературой</p>
ОПК-4.2 Выбор действующей нормативно-правовой документации, регламентирующей профессиональную деятельность	<p><b>Знает</b> основные положения по организации работ при возведении подземной части зданий</p> <p><b>Знает</b> основные положения по организации работ при возведении зданий и сооружений</p> <p><b>Имеет навыки (начального уровня)</b> составления схем организации работ на участке строительства в технологической карте в составе проекта производства работ</p> <p><b>Имеет навыки (начального уровня)</b> контроля качества работ</p>
ОПК-4.3 Выбор нормативно-технической информации для разработки проектной и рабочей документации, в соответствии с действующими нормами и правилами в области строительной отрасли и жилищно-коммунального хозяйства	<p><b>Знает</b> Электронный фонд правовых и нормативно-технических документов и официальные сайты министерств и ведомств.</p> <p><b>Знает</b> положения технического регламента о безопасности зданий и сооружений</p> <p><b>Знает</b> положения сводов правил «Организация строительства», «Несущие и ограждающие конструкции», «Безопасность труда в строительстве»</p> <p><b>Имеет навыки (начального уровня)</b> применять в процессе подбора, поиска, обработки и передачи нормативно-технических документов такие программные продукты как Outlook, Excel, Miro, Zoom, Word</p>
ОПК-4.4. Разработка и оформление проектной документации, контроль ее соответствия нормативным требованиям	<p><b>Имеет навыки (начального уровня)</b> выполнения строительных чертежей гражданских и промышленных зданий в соответствии с действующими нормами и с использованием современных компьютерных технологий и программ.</p>
ОПК-5.2 Подготовка заданий на изыскания, проектирование и инженерно-техническое сопровождение проектов	<p><b>Знает</b> нормативную базу и принципиальные вопросы проектирования зданий и сооружений</p> <p><b>Знает</b> особенности проектирования многоэтажных жилых зданий: типологию, классификацию, требования, приемы архитектурно-композиционных, объемно-планировочных и конструктивных решений.</p> <p><b>Знает</b> особенности проектирования жилых зданий повышенной этажности с учетом требований пожарной безопасности и жизнеобеспечения.</p> <p><b>Знает</b> основы проектирования общественных зданий:</p>

Код и наименование индикатора достижения компетенции	Наименование показателя оценивания (результата обучения по дисциплине)
	<p>типологию; классификацию; требования; приемы архитектурно-композиционных, объемно-планировочных и конструктивных решений.</p> <p><b>Знает</b> общие принципы проектирования промышленных одноэтажных и многоэтажных зданий: типологию, классификацию, требования, варианты объемно-планировочных и конструктивных решений.</p> <p><b>Знает</b> принципиальные вопросы проектирования генеральных планов предприятий, сооружений и жилищно-гражданских объектов.</p> <p><b>Имеет навыки (начального уровня)</b> проектирования с учетом знания нормативных документов</p> <p><b>Имеет навыки (начального уровня)</b> проектирования и изыскания гражданских зданий</p>
<p>ОПК-5.3. Постановка и распределение задач исполнителям работ по инженерно-техническому проектированию, контроль выполнения заданий на соответствие требованиям нормативно-технических документов</p>	<p><b>Знает</b>, как проводить технико-экономическое обоснование выбора ограждающих конструкций при проектировании гражданских и промышленных зданий и сооружений.</p> <p><b>Знает</b> выполнять физико-технические расчеты по теплотехнике, акустике, освещенности, инсоляции, видимости и др. при проектировании гражданских и промышленных объектов.</p> <p><b>Имеет навыки (начального уровня)</b> грамотного оформления архитектурно-строительные чертежи гражданских и промышленных зданий в соответствии с действующими нормами и с использованием современных компьютерных технологий и программ.</p> <p><b>Имеет навыки (начального уровня)</b> проектирования гражданско-жилищных и промышленных объектов с использованием вычислительных комплексов для физико-технических расчетов в области строительной физики.</p>
<p>ОПК-6.1 Формулирование целей, постановка задач, определение способов и методов выполнения исследования объектов и процессов</p>	<p><b>Знает</b> требования к оформлению проектной документации, представляемой на экспертизу</p> <p><b>Знает</b> основные критерии, по которым производится оценка обоснованности проектных решений</p> <p><b>Знает</b> рациональную последовательность изучения проектной документации</p> <p><b>Знает</b> состав и содержание разделов проектной документации в части архитектурно-строительных и конструктивных решений для зданий и сооружений промышленного и гражданского строительства</p> <p><b>Имеет навык (начального уровня)</b> осуществлять выполнение оценки достаточности исходных данных для выполнения исследования объектов</p> <p><b>Имеет навык (основного уровня)</b> осуществлять выполнение поиска нормативно-технических документов для формирования проектных решений сооружений промышленного и гражданского строительства</p>



Код и наименование индикатора достижения компетенции	Наименование показателя оценивания (результата обучения по дисциплине)
	<p><b>Имеет навык (основного уровня)</b> осуществлять выполнениевыбора последовательности проектирования высотных и зданий, проектирования реконструкции зданий и сооружений</p> <p><b>Имеет навык (начального уровня)</b> формирования оптимальных проектных решений для сооружений промышленного и гражданского строительства</p>
<p>ОПК-6.3 Выполнение и контроль результатов исследований, формулирование выводов, оформление отчетной документации, представление и защита проведенных исследований по объекту профессиональной деятельности</p>	<p><b>Знает</b> определение основных задач нормирования в строительстве, основные этапы развития нормативной базы в области строительства в России, европейских и других странах мира;</p> <p><b>Знает</b> основные положения отечественных и зарубежных норм проектирования строительных конструкций.</p> <p><b>Знает</b> основные требования к техническим решениям зданий и сооружений промышленного и гражданского строительства</p> <p><b>Имеет навыки (начального уровня)</b> пользоваться действующей нормативной, технической и справочной литературой</p> <p><b>Имеет навык (начального уровня)</b> анализа требований задания на проектирование</p>
<p>ОПК-7.4 Выбор нормативной и правовой документации, регламентирующей деятельность организации и оценка коррупционных рисков в области строительства и/или жилищно-коммунального хозяйства</p>	<p><b>Знает</b> в каких документах организации возможно получения сведений об основных процедурах и механизмах, которые могут быть внедрены в организации в целях предупреждения и противодействия коррупции.</p> <p><b>Имеет навыки (начального уровня)</b> получения сведений о роли, функциях и обязанностях, которые руководству организации необходимо принять на себя для эффективной реализации в организации антикоррупционных мер</p>

Информация о формировании и контроле результатов обучения представлена в Фонде оценочных средств (Приложение 1).

### 3. Трудоемкость дисциплины и видов учебных занятий по дисциплине

Общая трудоемкость дисциплины составляет 3 зачетных единицы (108 академических часов).

*(1 зачетная единица соответствует 36 академическим часам)*

Видами учебных занятий и работы обучающегося по дисциплине могут являться.

Обозначение	Виды учебных занятий и работы обучающегося
Л	Лекции
ЛР	Лабораторные работы
ПЗ	Практические занятия
КоП	Компьютерный практикум

КРП	Групповые и индивидуальные консультации по курсовым работам (курсовым проектам)
СР	Самостоятельная работа обучающегося в период теоретического обучения
Контроль	Самостоятельная работа обучающегося и контактная работа обучающегося с преподавателем в период промежуточной аттестации

*Структура дисциплины:*

Форма обучения – очная

№	Наименование раздела дисциплины	Семестр	Количество часов по видам учебных занятий и работы обучающегося						Формы промежуточной аттестации, текущего контроля успеваемости*	
			Л	ЛР	ПЗ	КоП	КРП	СР		Контроль
1	Задачи и методы нормирования в строительстве	1	2		2					<i>контрольная работа – р.3 домашнее задание – р.2</i>
2	Законодательство Российской Федерации о техническом регулировании	1	2		2			83	9	
3	Система нормативных документов в строительстве.	1	4		4					
Итого:			8		8			83	9	<i>зачет</i>

#### 4. Содержание дисциплины, структурированное по видам учебных занятий и разделам

При проведении аудиторных учебных занятий предусмотрено проведение текущего контроля успеваемости:

- в рамках практических занятий предусмотрено выполнение обучающимися контрольной работы.

##### 4.1 Лекции

№	Наименование раздела дисциплины	Тема и содержание лекций
1.	Задачи и методы нормирования в строительстве	<b>1. История развития и текущие подходы к нормированию в строительстве.</b> Основные задачи нормирования в строительстве. История развития нормирования в строительстве. Предписывающий, параметрический и целевой метод нормирования в строительстве. Основные положения и практика применения
2.	Законодательство Российской Федерации о техническом регулировании	<b>2. Техническое регулирование в строительстве на территории Российской Федерации.</b> Основные положения Федерального закона «О техническом регулировании» № 184-ФЗ, Федерального закона «Технический регламент о безопасности зданий и сооружений» № 384-ФЗ, Федерального закона «О саморегулируемых организациях» № 315-ФЗ и их влияние на процессы проектирования и строительства

		объектов капитального строительства.
3.	Система нормативных документов в строительстве.	<p><b>3. Виды нормативной документации в строительстве, особенности их разработки и применения.</b> Сводь правил, национальные, межгосударственные и международные стандарты. Доказательная база для обеспечения Федерального закона «Технический регламент о безопасности зданий и сооружений» № 384-ФЗ: нормы обязательного и добровольного применения, специальные технические условия.</p> <p><b>4. Система нормативных документов в РФ и в других странах.</b> Роль норм проектирования в формировании направлений научных исследований. Сопоставление результатов исследований и требований норм Состав норм проектирования в РФ и в других странах. Система норм обязательного применения. Система норм добровольного проектирования.</p>

#### 4.2 Лабораторные работы

Не предусмотрено учебным планом.

#### 4.3 Практические занятия

№	Наименование раздела дисциплины	Тема и содержание
1	Задачи и методы нормирования в строительстве	<p><b>1. Анализ влияния изменения требований отечественной нормативно-технической документации по обеспечению тепловой защиты зданий на проектное решение наружных ограждающих конструкций.</b> Эволюция нормативных требований к обеспечению тепловой защиты зданий. Расчетное обоснования теплотехнических характеристик и конструктивного решения наружных стен, обеспечивающих выполнение нормативных требований по тепловой защите зданий</p>
2	Законодательств о Российской Федерации о техническом регулировании	<p><b>2. Анализ требований сводов правил к назначению объемно-планировочных решений зданий различного функционального назначения.</b> Обоснование объемно-планировочных решений зданий различного назначения с учетом обеспечения: - инсоляции и естественного освещения помещений; - пожарной безопасности; - доступа маломобильных групп населения.</p> <p><b>3. Анализ требований действующих нормативных документов к обеспечению микроклимата помещений.</b> Требования сводов правил, межгосударственных, национальных и международных стандартов к нормируемым показателям микроклимата. Расчетное обоснования влияние нормативных требований к показателям микроклимата помещений на конструктивное решение наружных стен и их защиту от переувлажнения.</p>
3	Система нормативных документов в строительстве	<p><b>4. Роль норм проектирования в формировании направлений научных исследований</b> Расчетное обоснование технико-эксплуатационных характеристик проектируемых объектов по методикам национальных и межгосударственных стандартов. Оценка энергоэффективности зданий по действующим сводами правил.</p>

#### 4.4 Компьютерные практикумы

Не предусмотрено учебным планом.

#### 4.5 Групповые и индивидуальные консультации по курсовым работам (курсовым проектам)

Не предусмотрено учебным планом

#### 4.6 Самостоятельная работа обучающегося в период теоретического обучения

Самостоятельная работа обучающегося в период теоретического обучения включает в себя:

- самостоятельную подготовку к учебным занятиям, включая подготовку к аудиторным формам текущего контроля успеваемости;
- выполнение домашнего задания;
- самостоятельную подготовку к промежуточной аттестации.

В таблице указаны темы для самостоятельного изучения обучающимся:

№	Наименование раздела дисциплины	Темы для самостоятельного изучения
1	Задачи и методы нормирования в строительстве	Анализ влияния изменения требований отечественной нормативно-технической документации по обеспечению тепловой защиты зданий на проектное решение наружных ограждающих конструкций. Эволюция нормативных требований к обеспечению тепловой защиты зданий. Расчетное обоснования теплотехнических характеристик и конструктивного решения наружных стен, обеспечивающих выполнение нормативных требований по тепловой защите зданий
2	Законодательство Российской Федерации о техническом регулировании	Анализ требований сводов правил к назначению объемно-планировочных решений зданий различного функционального назначения. Обоснование объемно-планировочных решений зданий различного назначения с учетом обеспечения: - инсоляции и естественного освещения помещений; - пожарной безопасности; - доступа маломобильных групп населения. Анализ требований действующих нормативных документов к обеспечению микроклимата помещений. Требования сводов правил, межгосударственных, национальных и международных стандартов к нормируемым показателям микроклимата. Расчетное обоснования влияние нормативных требований к показателям микроклимата помещений на конструктивное решение наружных стен и их защиту от переувлажнения
3	Система нормативных документов	Роль норм проектирования в формировании

	в строительстве	направлений научных исследований Расчетное обоснование технико-эксплуатационных характеристик проектируемых объектов по методикам национальных и межгосударственных стандартов. Оценка энергоэффективности зданий по действующим сводами правил.
--	-----------------	---

*4.7 Самостоятельная работа обучающегося и контактная работа обучающегося с преподавателем в период промежуточной аттестации*

Работа обучающегося в период промежуточной аттестации включает в себя подготовку к формам промежуточной аттестации (к зачёту), а также саму промежуточную аттестацию.

## **5. Оценочные материалы по дисциплине**

Фонд оценочных средств по дисциплине приведён в Приложении 1 к рабочей программе дисциплины.

Оценочные средства для проведения промежуточной аттестации, а также текущего контроля по дисциплине хранятся на кафедре (структурном подразделении), ответственной за преподавание данной дисциплины.

### **6. Учебно-методическое и материально-техническое обеспечение дисциплины**

Основные принципы осуществления учебной работы обучающихся изложены в локальных нормативных актах, определяющих порядок организации контактной работы и порядок самостоятельной работы обучающихся. Организация учебной работы обучающихся на аудиторных учебных занятиях осуществляется в соответствии с п. 3.

*6.1 Перечень учебных изданий и учебно-методических материалов для освоения дисциплины*

Для освоения дисциплины обучающийся может использовать учебные издания и учебно-методические материалы, имеющиеся в научно-технической библиотеке НИУ МГСУ и/или размещённые в Электронных библиотечных системах.

Актуальный перечень учебных изданий и учебно-методических материалов представлен в Приложении 2 к рабочей программе дисциплины.

*6.2 Перечень профессиональных баз данных и информационных справочных систем*

При осуществлении образовательного процесса по дисциплине используются профессиональные базы данных и информационных справочных систем, перечень которых указан в Приложении 3 к рабочей программе дисциплины

*6.3 Перечень материально-технического, программного обеспечения освоения дисциплины*

Учебные занятия по дисциплине проводятся в помещениях, оснащенных соответствующим оборудованием и программным обеспечением.

Перечень материально-технического и программного обеспечения дисциплины приведен в Приложении 4 к рабочей программе дисциплины.

Шифр	Наименование дисциплины
Б1.О.04	Государственное регулирование и техническое нормирование в строительстве

Код направления подготовки	08.04.01
Направление подготовки	Строительство
Наименование ОПОП	Инженерные изыскания в строительстве
Год начала реализации ОПОП	2022
Уровень образования	магистратура
Форма обучения	очная
Год разработки/обновления	2022

### ФОНД ОЦЕНОЧНЫХ СРЕДСТВ

#### 1. Описание показателей и критериев оценивания компетенций, описание шкал оценивания

Оценивание формирования компетенций производится на основе показателей оценивания, указанных в п.2. рабочей программы и в п.1.1 ФОС.

Связь компетенций, индикаторов достижения компетенций и показателей оценивания приведена в п.2 рабочей программы.

##### 1.1. Описание формирования и контроля показателей оценивания

Оценивание уровня освоения обучающимся компетенций осуществляется с помощью форм промежуточной аттестации и текущего контроля. Формы промежуточной аттестации и текущего контроля успеваемости по дисциплине, с помощью которых производится оценивание, указаны в учебном плане и в п.3 рабочей программы.

В таблице приведена информация о формировании результатов обучения по дисциплине разделами дисциплины, а также о контроле показателей оценивания компетенций формами оценивания.

Наименование показателя оценивания (результата обучения по дисциплине)	Номера разделов дисциплины	Формы оценивания (формы промежуточной аттестации, текущего контроля успеваемости)
<b>Знает</b> состав проектной документации зданий и сооружений промышленного и гражданского строительства <b>Знает</b> состав данных инженерных изысканий, необходимых для проектирования зданий и сооружений промышленного и гражданского строительства	1-3	Зачет Контрольная работа

<p><b>Знает</b> основные критерии, по которым производится оценка обоснованности проектных решений</p> <p><b>Имеет навык (начального уровня)</b> осуществлять выполнение оценки параметров и планирования проектных работ для сооружения промышленного и гражданского строительства в зависимости от инженерно-геологических и климатических условий</p> <p><b>Имеет навык (начального уровня)</b> формирования оптимальных проектных решений для сооружений промышленного и гражданского строительства с учетом рисков запроектных воздействий, минимальной стоимости, максимальной безопасности и других целевых критериев</p>		
<p><b>Знает</b> перечень нормативно-правовых документов, устанавливающих требования к зданиям и сооружениям промышленного и гражданского строительства</p> <p><b>Знает</b> рациональную последовательность изучения проектной документации</p> <p><b>Имеет навык (начального уровня)</b> осуществлять выполнение оценки достаточности исходных данных для проектирования</p> <p><b>Имеет навык (основного уровня)</b> осуществлять выполнение поиска нормативно-технических документов для формирования проектных решений сооружений промышленного и гражданского строительства</p>	1-3	Зачет Контрольная работа
<p><b>Знает</b> определение основных задач нормирования в строительстве, основные этапы развития нормативной базы в области строительства в России, европейских и других странах мира;</p> <p><b>Знает</b> основные положения отечественных и зарубежных норм проектирования строительных конструкций.</p> <p><b>Имеет навыки (начального уровня)</b> пользоваться действующей нормативной, технической и справочной литературой</p>	1-3	Зачет Контрольная работа Домашнее задание
<p><b>Знает</b> основные положения по организации работ при возведении подземной части зданий</p> <p><b>Знает</b> основные положения по организации работ при возведении зданий и сооружений</p> <p><b>Имеет навыки (начального уровня)</b> составления схем организации работ на участке строительства в технологической карте в составе проекта производства работ</p> <p><b>Имеет навыки (начального уровня)</b> контроля качества работ</p>	1-3	Зачет Контрольная работа Домашнее задание
<p><b>Знает</b> Электронный фонд правовых и нормативно-технических документов и</p>	1-3	Зачет Контрольная работа

<p>официальные сайты министерств и ведомств.</p> <p><b>Знает</b> положения технического регламента о безопасности зданий и сооружений</p> <p><b>Знает</b> положения сводов правил «Организация строительства», «Несущие и ограждающие конструкции», «Безопасность труда в строительстве»</p> <p><b>Имеет навыки (начального уровня)</b> применять в процессе подбора, поиска, обработки и передачи нормативно-технических документов такие программные продукты как Outlook, Excel, Miro, Zoom, Word</p>		
<p><b>Имеет навыки (начального уровня)</b> выполнения строительных чертежей гражданских и промышленных зданий в соответствии с действующими нормами и с использованием современных компьютерных технологий и программ.</p>	1-3	Зачет Контрольная работа
<p><b>Знает</b> нормативную базу и принципиальные вопросы проектирования зданий и сооружений</p> <p><b>Знает</b> особенности проектирования многоэтажных жилых зданий: типологию, классификацию, требования, приемы архитектурно-композиционных, объемно-планировочных и конструктивных решений.</p> <p><b>Знает</b> особенности проектирования жилых зданий повышенной этажности с учетом требований пожарной безопасности и жизнеобеспечения.</p> <p><b>Знает</b> основы проектирования общественных зданий: типологию; классификацию; требования; приемы архитектурно-композиционных, объемно-планировочных и конструктивных решений.</p> <p><b>Знает</b> общие принципы проектирования промышленных одноэтажных и многоэтажных зданий: типологию, классификацию, требования, варианты объемно-планировочных и конструктивных решений.</p> <p><b>Знает</b> принципиальные вопросы проектирования генеральных планов предприятий, сооружений и жилищно-гражданских объектов.</p> <p><b>Имеет навыки (начального уровня)</b> проектирования с учетом знания нормативных документов</p> <p><b>Имеет навыки (начального уровня)</b> проектирования и изыскания гражданских зданий</p>	1-3	Зачет Контрольная работа
<p><b>Знает</b>, как проводить технико-экономическое обоснование выбора ограждающих конструкций при проектировании гражданских и промышленных зданий и сооружений.</p> <p><b>Знает</b> выполнять физико-технические расчеты по теплотехнике, акустике, освещенности, инсоляции, видимости и др. при проектировании гражданских и промышленных объектов.</p>	1-3	Зачет Контрольная работа



<p><b>Имеет навыки (начального уровня)</b> грамотного оформления архитектурно-строительные чертежи гражданских и промышленных зданий в соответствии с действующими нормами и с использованием современных компьютерных технологий и программ.</p> <p><b>Имеет навыки (начального уровня)</b> проектирования гражданско-жилищных и промышленных объектов с использованием вычислительных комплексов для физико-технических расчетов в области строительной физики.</p>		
<p><b>Знает</b> требования к оформлению проектной документации, представляемой на экспертизу</p> <p><b>Знает</b> основные критерии, по которым производится оценка обоснованности проектных решений</p> <p><b>Знает</b> рациональную последовательность изучения проектной документации</p> <p><b>Знает</b> состав и содержание разделов проектной документации в части архитектурно-строительных и конструктивных решений для зданий и сооружений промышленного и гражданского строительства</p> <p><b>Имеет навык (начального уровня)</b> осуществлять выполнение оценки достаточности исходных данных для выполнения исследования объектов</p> <p><b>Имеет навык (основного уровня)</b> осуществлять выполнение поиска нормативно-технических документов для формирования проектных решений сооружений промышленного и гражданского строительства</p> <p><b>Имеет навык (основного уровня)</b> осуществлять выполнение выбора последовательности проектирования высотных и зданий, проектирования реконструкции зданий и сооружений</p> <p><b>Имеет навык (начального уровня)</b> формирования оптимальных проектных решений для сооружений промышленного и гражданского строительства</p>	1-3	Зачет Контрольная работа
<p><b>Знает</b> определение основных задач нормирования в строительстве, основные этапы развития нормативной базы в области строительства в России, европейских и других странах мира;</p> <p><b>Знает</b> основные положения отечественных и зарубежных норм проектирования строительных конструкций.</p> <p><b>Знает</b> основные требования к техническим решениям зданий и сооружений промышленного и гражданского строительства</p> <p><b>Имеет навыки (начального уровня)</b></p>	1-3	Зачет Контрольная работа

пользоваться действующей нормативной, технической и справочной литературой <b>Имеет навык (начального уровня)</b> анализа требований задания на проектирование		
<b>Знает</b> в каких документах организации возможно получения сведений об основных процедурах и механизмах, которые могут быть внедрены в организации в целях предупреждения и противодействия коррупции. <b>Имеет навыки (начального уровня)</b> получения сведений о роли, функциях и обязанностях, которые руководству организации необходимо принять на себя для эффективной реализации в организации антикоррупционных мер	1-3	Зачет Контрольная работа

### 1.2. Описание критериев оценивания компетенций и шкалы оценивания

При проведении промежуточной аттестации в форме зачёта используется шкала оценивания: «Не зачтено», «Зачтено».

Показателями оценивания являются знания и навыки обучающегося, полученные при изучении дисциплины.

Критериями оценивания достижения показателей являются:

Показатель оценивания	Критерий оценивания
Знания	Знание терминов и определений, понятий
	Знание основных закономерностей и соотношений, принципов
	Объём освоенного материала, усвоение всех дидактических единиц (разделов)
	Полнота ответов на проверочные вопросы
	Правильность ответов на вопросы
Навыки начального уровня	Чёткость изложения и интерпретации знаний
	Навыки выбора методик выполнения заданий
	Навыки выполнения заданий различной сложности
	Навыки самопроверки. Качество сформированных навыков
	Навыки анализа результатов выполнения заданий, решения задач
Навыки основного уровня	Навыки представления результатов решения задач
	Навыки выбора методик выполнения заданий
	Навыки выполнения заданий различной сложности
	Навыки самопроверки. Качество сформированных навыков
	Навыки анализа результатов выполнения заданий, решения задач
	Навыки представления результатов решения задач
	Навыки обоснования выполнения заданий
	Быстрота выполнения заданий
Самостоятельность в выполнении заданий	
Результативность (качество) выполнения заданий	

## 2. Типовые контрольные задания для оценивания формирования компетенций

### 2.1. Промежуточная аттестация

2.1.1. Промежуточная аттестация в форме экзамена, дифференцированного зачета (зачета с оценкой), зачета

Форма(ы) промежуточной аттестации:

- зачет в 1 семестре очная форма обучения;

Перечень типовых примерных вопросов/заданий для проведения зачёта в 1 семестре (очная форма обучения):

№	Наименование раздела дисциплины	Типовые вопросы/задания
1	Задачи и методы нормирования в строительстве	<p>Анализ действующих требований и методик по техническим оценкам тепловой защите зданий.</p> <p>Нормирование тепловой защиты зданий согласно ГОСТ, СанПиН, СПДС, СП, ТСН, МСН, Исходные данные для теплотехнического проектирования.</p> <p>Проектирование тепловой защиты зданий.</p> <p>Оценка энергоэффективности и тепловой защиты зданий.</p> <p>Технология процедур теплофизических расчетов характеристик теплозащиты здания и установление их нормативных значений.</p> <p>Методология оценки проектов вновь строящихся и реконструируемых отапливаемых зданий, намеченных к эксплуатации на территории РФ, обеспечивающих выполнение нормативных требований по тепловой защите зданий. Физический износ конструкций, техническая оценка.</p> <p>Качестве нормирования теплозащитной оболочки зданий.</p> <p>Развитие нормативной базы в области тепловой защиты зданий.</p> <p>Современные строительные материалы и конструкции, обеспечивающие энергоэффективность зданий.</p> <p>Формирование интегрального показателя энергетической эффективности зданий.</p> <p>Развитие нормативных требований к тепловой защите зданий.</p>
2	Законодательство Российской Федерации о техническом регулировании	<p>Проблемы энергетической эффективности и энергосбережения зданий в России.</p> <p>Классификация зданий и сооружений по энергетической эффективности в России и Европе.</p> <p>Современных требований к теплозащите пространственной конструктивной оболочки и энергетической эффективности зданий.</p> <p>Законодательное регулирование сферы энергосбережения и энергетической эффективности в России.</p> <p>Оптимизации объемно-планировочных решений.</p> <p>Энергетический паспорт зданий.</p> <p>Тенденция уменьшения нормативного показателя энергетической эффективности.</p>

		<p>Требования энергетической эффективности зданий и сооружений.</p> <p>Федеральные законы, Постановления Правительства РФ, градостроительный кодекс, приказы Министерств по проектирование зданий с учетом факторов физики среды.</p> <p>Оценка энергоэффективности зданий по действующим сводами правил.</p> <p>Тенденция уменьшения показателя компактности в соответствии с МГСН.</p> <p>Проблемы обеспечения энергоэффективности зданий на уровне нормативно-правовых документов.</p>
3	Система нормативных документов в строительстве.	<p>Научные методы энергетической оценки тепловой оболочки жилых зданий.</p> <p>Анализ существующих методов и научных исследований в области энергетической безопасности объектов жилищно-гражданского и промышленного назначения.</p> <p>Энергоэффективные здания –состояние, проблемы и пути решения</p> <p>Классы энергетической эффективности зданий.</p> <p>Классы энергосбережения жилых и общественных зданий с учетом оценки показателей энергетической эффективности новых зданий и существующих согласно СП 50.13330.2012 «Тепловая защита зданий».</p> <p>Научные основы и перспективы строительства многоэтажных энергоэффективных зданий с использованием возобновляемых источников энергии в России.</p> <p>Исследовать развитие концепции энергетического менеджмента в России и за рубежом на основе анализа российского и зарубежного опыта.</p>

## 2.2. Текущий контроль

### 2.2.1. Перечень форм текущего контроля:

- контрольная работа - 1 семестр очная форма обучения
- домашнее задание - 1 семестр очная форма обучения.

### 2.2.2. Типовые контрольные задания форм текущего контроля:

*Контрольная работа* по теме: «Расчетное обоснование теплотехнических характеристик и конструктивного решения наружных стен, обеспечивающих выполнение нормативных требований по тепловой защите зданий».

#### *Перечень типовых контрольных вопросов:*

- Оценка действующих требований и методик по техническим оценкам тепловой защите зданий.
- Оценка нормирование тепловой защиты зданий.
- Оценка энергоэффективности и тепловой защиты зданий.
- Порядок теплофизического расчета тепловой оболочки зданий.

- Порядок составления энергетического паспорта.
- Расчетное обоснование влияния нормативных требований к показателям микроклимата помещений на конструктивное решение наружных стен и их защиту от переувлажнения.
- Расчетное обоснование технико-эксплуатационных характеристик проектируемых объектов по методикам национальных и межгосударственных стандартов.

*Домашнее задание* по теме: «Анализ изменений требований отечественной нормативно-технической документации по обеспечению микроклимата, светово-инсоляционного климата помещений и тепловой защиты зданий в проектном решении».

*Перечень типовых вопросов домашнего задания:*

- Анализ требований сводов правил к назначению объемно-планировочных решений зданий различного функционального назначения.
- Анализ изменений требований отечественной нормативно-технической документации по обеспечению параметров микроклиматического режима помещений зданий в зависимости от их функционального назначения.
- Анализ изменений требований отечественной нормативно-технической документации по обеспечению параметров инсоляционного режима помещений зданий различного функционального назначения.
- Анализ изменений требований отечественной нормативно-технической документации по обеспечению параметров светового климата помещений зданий различного функционального назначения.
- Анализ изменений требований отечественной нормативно-технической документации по обеспечению тепловой защиты конструктивной оболочки зданий.
- Анализ изменений требований отечественной нормативно-технической документации по обеспечению экологической среды помещений зданий различного функционального назначения.

### **3. Методические материалы, определяющие процедуры оценивания**

Процедура проведения промежуточной аттестации и текущего контроля успеваемости регламентируется локальным нормативным актом, определяющим порядок осуществления текущего контроля успеваемости и промежуточной аттестации обучающихся.

*3.1. Процедура оценивания при проведении промежуточной аттестации обучающихся по дисциплине в форме экзамена и/или дифференцированного зачета (зачета с оценкой)*

Промежуточная аттестация по дисциплине в форме экзамена/дифференцированного зачёта (зачета с оценкой) не проводится.

*3.2. Процедура оценивания при проведении промежуточной аттестации обучающихся по дисциплине в форме зачета*

Промежуточная аттестация по дисциплине в форме зачёта проводится в 1 семестре очного обучения и во 2 семестре заочного обучения. Для оценивания знаний и навыков используются критерии и шкала, указанные п.1.2.

Ниже приведены правила оценивания формирования компетенций по показателю оценивания «Знания»

Критерий оценивания	Уровень освоения и оценка	
	Не зачтено	Зачтено
Знание терминов и определений, понятий	Не знает терминов и определений	Знает термины и определения
Знание основных закономерностей и соотношений, принципов	Не знает основные закономерности и соотношения, принципы построения знаний	Знает основные закономерности и соотношения, принципы построения знаний
Объём освоенного материала, усвоение всех дидактических единиц (разделов)	Не знает значительной части материала дисциплины	Знает материал дисциплины
Полнота ответов на проверочные вопросы	Не даёт ответы на большинство вопросов	Даёт ответы на большинство вопросов
Правильность ответов на вопросы	Допускает грубые ошибки при изложении ответа на вопрос	Не допускает ошибок при изложении ответа на вопрос
Чёткость изложения и интерпретации знаний	Излагает знания без логической последовательности	Излагает знания в логической последовательности
	Не иллюстрирует изложение поясняющими схемами, рисунками и примерами	Иллюстрирует изложение поясняющими схемами, рисунками и примерами
	Неверно излагает и интерпретирует знания	Верно излагает и интерпретирует знания

Ниже приведены правила оценивания формирования компетенций по показателю оценивания «Навыки начального уровня».

Критерий оценивания	Уровень освоения и оценка	
	Не зачтено	Зачтено
Навыки выбора методик выполнения заданий	Не может выбрать методику выполнения заданий	Может выбрать методику выполнения заданий
Навыки выполнения заданий различной сложности	Не имеет навыков выполнения учебных заданий	Имеет навыки выполнения учебных заданий
Навыки самопроверки. Качество сформированных навыков	Допускает грубые ошибки при выполнении заданий, нарушающие логику решения задач	Не допускает ошибки при выполнении заданий
Навыки анализа результатов выполнения заданий, решения задач	Делает некорректные выводы	Делает корректные выводы
Навыки представления результатов решения задач	Не может проиллюстрировать решение задачи поясняющими схемами, рисунками	Иллюстрирует решение задачи поясняющими схемами, рисунками

Ниже приведены правила оценивания формирования компетенций по показателю оценивания «Навыки основного уровня».

Критерий оценивания	Уровень освоения и оценка	
	Не зачтено	Зачтено
Навыки выбора методик выполнения заданий	Не может выбрать методику выполнения заданий	Может выбрать методику выполнения заданий

Навыки выполнения заданий различной сложности	Не имеет навыков выполнения учебных заданий	Имеет навыки выполнения учебных заданий
Навыки самопроверки. Качество сформированных навыков	Допускает грубые ошибки при выполнении заданий, нарушающие логику решения задач	Не допускает ошибки при выполнении заданий
Навыки анализа результатов выполнения заданий, решения задач	Делает некорректные выводы	Делает корректные выводы
Навыки представления результатов решения задач	Не может проиллюстрировать решение задачи поясняющими схемами, рисунками	Иллюстрирует решение задачи поясняющими схемами, рисунками
Навыки обоснования выполнения заданий	Не может обосновать алгоритм выполнения заданий	Обосновывает алгоритм выполнения заданий
Быстрота выполнения заданий	Не выполняет задания или выполняет их очень медленно, не достигая поставленных задач	Выполняет задания в поставленные сроки
Самостоятельность в выполнении заданий	Не может самостоятельно планировать и выполнять задания	Планирование и выполнение заданий осуществляет самостоятельно
Результативность (качество) выполнения заданий	Выполняет задания некачественно	Выполняет задания с достаточным уровнем качества

*3.3. Процедура оценивания при проведении промежуточной аттестации обучающихся по дисциплине в форме защиты курсовой работы (курсового проекта)*

Промежуточная аттестация по дисциплине в форме защиты курсовой работы/курсового проекта не проводится.

Приложение 2 к рабочей программе

Шифр	Наименование дисциплины
Б1.О.04	Государственное регулирование и техническое нормирование в строительстве

Код направления подготовки / специальности	08.04.01
Направление подготовки / специальность	Строительство
Наименование ОПОП (направленность / профиль)	Математическое и компьютерное моделирование в строительстве
Год начала реализации ОПОП	2022
Уровень образования	магистратура
Форма обучения	очная
Год разработки/обновления	2022

**Перечень учебных изданий и учебно-методических материалов**

Печатные учебные издания в НТБ НИУ МГСУ:

№ п/п	Автор, название, место издания, издательство, год издания, количество страниц	Количество экземпляров в библиотеке НИУ МГСУ
1	Соловьев А.К. и др. «Основы архитектуры и строительных конструкций», Москва, «Юрайт»; 2015, 458 с.	190

Электронные учебные издания в электронно-библиотечных системах (ЭБС):

№ п/п	Автор, название, место издания, год издания, количество страниц	Ссылка на учебное издание в ЭБС
1	Строительная физика [Электронный ресурс] краткий курс лекций для студентов бакалавриата, обучающихся по направлению 270800 "Строительство" / С. В. Стецкий, К.О. Ларионова; Московский государственный строительный университет. - Учеб. электрон. изд. - Электрон. текстовые дан. - Москва : МГСУ ; Ай Пи Эр Медиа, 2014.	<a href="http://www.iprbookshop.ru /27466">http://www. iprbookshop.ru /27466</a>



Приложение 3 к рабочей программе

Шифр	Наименование дисциплины
Б1.О.04	Государственное регулирование и техническое нормирование в строительстве

Код направления подготовки	08.04.01
Направление подготовки	Строительство
Наименование ОПОП	Математическое и компьютерное моделирование в строительстве
Год начала реализации ОПОП	2022
Уровень образования	магистратура
Форма обучения	очная
Год разработки/обновления	2022

**Перечень профессиональных баз данных и информационных справочных систем**

Наименование	Электронный адрес ресурса
«Российское образование» - федеральный портал	<a href="http://www.edu.ru/index.php">http://www.edu.ru/index.php</a>
Научная электронная библиотека	<a href="http://elibrary.ru/defaultx.asp?">http://elibrary.ru/defaultx.asp?</a>
Электронная библиотечная система IPRbooks	<a href="http://www.iprbookshop.ru/">http://www.iprbookshop.ru/</a>
Федеральная университетская компьютерная сеть России	<a href="http://www.runnet.ru/">http://www.runnet.ru/</a>
Информационная система "Единое окно доступа к образовательным ресурсам"	<a href="http://window.edu.ru/">http://window.edu.ru/</a>
Научно-технический журнал по строительству и архитектуре «Вестник МГСУ»	<a href="http://www.vestnikmgsu.ru/">http://www.vestnikmgsu.ru/</a>
Научно-техническая библиотека НИУ МГСУ	<a href="http://www.mgsu.ru/resources/Biblioteka/">http://www.mgsu.ru/resources/Biblioteka/</a>

Приложение 4 к рабочей программе

Шифр	Наименование дисциплины
Б1.О.04	Государственное регулирование и техническое нормирование в строительстве

Код направления подготовки	08.04.01
Направление подготовки	Строительство
Наименование ОПОП	Математическое и компьютерное моделирование в строительстве
Год начала реализации ОПОП	2022
Уровень образования	магистратура
Форма обучения	очная
Год разработки/обновления	2022

**Материально-техническое и программное обеспечение дисциплины**

Наименование специальных помещений и помещений для самостоятельной работы	Оснащенность специальных помещений и помещений для самостоятельной работы	Перечень лицензионного программного обеспечения. Реквизиты подтверждающего документа
Учебные аудитории для проведения учебных занятий, текущего контроля и промежуточной аттестации	Рабочее место преподавателя, рабочие места обучающихся	
Помещение для самостоятельной работы обучающихся  <b>Ауд. 41 НТБ</b> на 80 посадочных мест (рабочее место библиотекаря, рабочие места обучающихся)	ИБП GE VH Series VH 700 Источник бесперебойного питания РИП-12 (2 шт.) Компьютер/ТИП №5 (2 шт.) Компьютер Тип № 1 (6 шт.) Контрольно-пусковой блок С2000-КПБ (26 шт.) Монитор / Samsung 21,5" S22C200B (80 шт.) Плоттер / HP DJ T770 Прибор приемно-контрольный С2000-АСПТ (2 шт.) Принтер / HP LaserJet P2015 DN Принтер /Тип № 4 н/т Принтер HP LJ Pro 400 M401dn Системный блок / KraftwayCredo тип 4 (79 шт.) Электронное табло 2000*950	Adobe Acrobat Reader DC (ПО предоставляется бесплатно на условиях OpLic) Adobe Flash Player (ПО предоставляется бесплатно на условиях OpLic) APM Civil Engineering (Договор № 109/9.13_АО НИУ от 09.12.13 (НИУ-13)) ArcGIS Desktop (Договор передачи с ЕСРИ СНГ 31 лицензии от 27.01.2016) ArhciCAD [22] (БД; Веб-кабинет или подписка; OpenLicense) AutoCAD [2018] (БД; Веб-кабинет или подписка; OpenLicense) AutoCAD [2020] (БД; Веб-кабинет или подписка; OpenLicense) Autodesk Revit [2018] (БД; Веб-кабинет или подписка; OpenLicense) Autodesk Revit [2020] (БД; Веб-кабинет или подписка; OpenLicense) CorelDRAW [GSX5;55] (Договор № 292/10.11- АО НИУ от 28.11.2011 (НИУ-11)) eLearnBrowser [1.3] (Договор ГМЛ-Л-16/03-846 от 30.03.2016) Google Chrome (ПО предоставляется бесплатно на условиях OpLic) Lazarus (ПО предоставляется бесплатно на условиях OpLic) Mathcad [Edu.Prime;3;30] (Договор

		<p>№109/9.13_АО НИУ от 09.12.13 (НИУ-13))  MathworksMatlab [R2008a;100] (Договор 089/08-ОК(ИОП) от 24.10.2008)  Mozilla Firefox (ПО предоставляется бесплатно на условиях OpLic)  MS Access [2013;Im] (OpenLicense; Подписка AzureDev Tools; Б\Д; Веб-кабинет)  MS ProjectPro [2013;ImX] (OpenLicense; Подписка AzureDev Tools; Б\Д; Веб-кабинет)  MS VisioPro [2013;ADT] (OpenLicense; Подписка AzureDev Tools; Б\Д; Веб-кабинет)  MS Visual FoxPro [ADT] (OpenLicense; Подписка AzureDev Tools; Б\Д; Веб-кабинет)  nanoCAD СПДС Стройплощадка (Договор бесплатной передачи / партнерство)  PascalABC [3.2.0.1311] (ПО предоставляется бесплатно на условиях OpLic)  Visual Studio Ent [2015;Imx] (OpenLicense; Подписка Azure Dev Tools; Б\Д; Веб-кабинет)  Visual Studio Expr [2008;ImX] (OpenLicense; Подписка Azure Dev Tools; Б\Д; Веб-кабинет)  WinPro 7 [ADT] (OpenLicense; Подписка Azure Dev Tools; Б\Д; Веб-кабинет)  Компас-3D V14 АЕС (Договор № 109/9.13_АО НИУ от 09.12.13 (НИУ-13))  ПК ЛИРА-САПР [2013] (Договор № 109/9.13_АО НИУ от 09.12.13 (НИУ-13))</p>
<p>Помещение для самостоятельной работы обучающихся</p> <p><b>Ауд. 59 НТБ</b>  на 5 посадочных мест, оборудованных компьютерами (рабочее место библиотекаря, рабочие места обучающихся, рабочее место для лиц с ограниченными возможностями здоровья)  Читальный зал на 52 посадочных места</p>	<p>Компьютер / ТИП №5 (4 шт.)  Монитор Acer 17" AL1717 (4 шт.)  Монитор Samsung 24" S24C450B  Системный блок KraftwayCredo KC36 2007 (4 шт.)  Системный блок KraftwayCredo KC43 с KSS тип3  Принтер/HP LaserJet P2015 DN  Аудиторный стол для инвалидов-колясочников  Видеоувеличитель /OrtelecClearNote  Джойстик компьютерный беспроводной  Клавиатура CleVu с большими кнопками и накладкой (беспроводная)  Кнопка компьютерная выносная малая  Кнопка компьютерная выносная малая (2 шт.)</p>	<p>Google Chrome (ПО предоставляется бесплатно на условиях OpLic (не требуется))  Adobe Acrobat Reader DC (ПО предоставляется бесплатно на условиях OpLic (не требуется))  eLearnBrowser [1.3] (Договор ГМЛ-Л-16/03-846 от 30.03.2016)  Mozilla Firefox (ПО предоставляется бесплатно на условиях OpLic (лицензия не требуется))  MS OfficeStd [2010; 300] (Договор № 162/10 - АО НИУ от 18.11.2010 (НИУ-10))  Adobe Acrobat Reader [11] (ПО предоставляется бесплатно на условиях OpLic (лицензия не требуется))  K-Lite Codec Pack (ПО предоставляется бесплатно на условиях OpLic (лицензия не требуется))</p>
<p>Помещение для самостоятельной работы обучающихся</p> <p><b>Ауд. 84 НТБ</b>  На 5 посадочных мест, оборудованных компьютерами (рабочее место библиотекаря,</p>	<p>Монитор Acer 17" AL1717 (5 шт.)  Системный блок Kraftway KW17 2010 (5 шт.)</p>	<p>AutoCAD [2020] (Б\Д; Веб-кабинет или подписка; OpenLicense)  Eurosoft STARK [201W;20] (Договор № 089/08-ОК(ИОП) от 24.10.2008)  MS OfficeStd [2010; 300] (Договор № 162/10 - АО НИУ от 18.11.2010 (НИУ-10))  nanoCAD СПДС Конструкции (Договор</p>

рабочие места обучающихся) Читальный зал на 52 посадочных места		бесплатной передачи / партнерство) WinPro 7 [ADT] (OpenLicense; Подписка AzureDev Tools; БД; Веб-кабинет) ПК ЛИРА-САПР [2013R5] (ПО предоставляется бесплатно на условиях OpLic (лицензия не требуется))
---	--	---

Федеральное государственное бюджетное образовательное учреждение высшего образования  
«**НАЦИОНАЛЬНЫЙ ИССЛЕДОВАТЕЛЬСКИЙ МОСКОВСКИЙ  
ГОСУДАРСТВЕННЫЙ СТРОИТЕЛЬНЫЙ УНИВЕРСИТЕТ**»

**РАБОЧАЯ ПРОГРАММА**

Шифр	Наименование дисциплины
Б1.О.05	Организация и управление строительной деятельностью

Код направления подготовки / специальности	08.04.01
Направление подготовки / специальность	Строительство
Наименование ОПОП (направленность / профиль)	Математическое и компьютерное моделирование в строительстве
Год начала реализации ОПОП	2022
Уровень образования	магистратура
Форма обучения	Очная
Год разработки/обновления	2022

Разработчики:

должность	ученая степень, ученое звание	ФИО
доцент	к.э.н., доцент	Михайлова Е.В.
доцент	к.т.н., доцент	Кузьмина Т.К.

Рабочая программа дисциплины разработана и одобрена кафедрой (структурным подразделением) «Технологий и организации строительного производства».

Рабочая программа утверждена методической комиссией по УГСН, протокол № 01 от «29» августа 2022 г.

## 1. Цель освоения дисциплины

Целью освоения дисциплины «Организация и управление строительной деятельностью» является формирование компетенций обучающегося в области организации строительного производства и управления строительством.

Программа составлена в соответствии с требованиями Федерального государственного образовательного стандарта высшего образования по направлению подготовки 08.04.01 Строительство.

Дисциплина относится к обязательной части Блока 1 «Дисциплины (модули)» основной профессиональной образовательной программы «Математическое и компьютерное моделирование в строительстве». Дисциплина является обязательной для изучения.

## 2. Перечень планируемых результатов обучения по дисциплине, соотнесенных с планируемыми результатами освоения образовательной программы

Код и наименование компетенции (результат освоения)	Код и наименование индикатора достижения компетенции
УК-1. Способен осуществлять критический анализ проблемных ситуаций на основе системного подхода, вырабатывать стратегию действий	УК-1.1. Описание сути проблемной ситуации сбор и систематизация информации по проблеме
	УК-1.2. Выбор методов критического анализа проблемной ситуации
	УК-1.4. Разработка, обоснование плана действий, выбор способа решения проблемной ситуации
УК-2. Способен управлять проектом на всех этапах его жизненного цикла	УК-2.1. Формулирование цели, задач, значимости, потребности в ресурсах, ожидаемых результатов для реализации проекта
	УК-2.2. Разработка плана и контроль реализации проекта
УК-4. Способен применять современные коммуникативные технологии, в том числе на иностранном(ых) языке(ах), для академического и профессионального взаимодействия	УК-4.4. Выбор стиля делового общения, ведение деловой переписки, представление результатов академической и профессиональной деятельности на публичных мероприятиях применительно к ситуации взаимодействия
ОПК-3. Способен ставить и решать научно-технические задачи в области строительства, строительной индустрии и жилищно-коммунального хозяйства на основе знания проблем отрасли и опыта их решения	ОПК-3.1 Формулирование научно-технической задачи, сбор и систематизация информации, выбор методов решений в сфере профессиональной деятельности на основе знания проблем отрасли, нормативно-технической документации и опыта их решения
	ОПК-3.2 Составление перечней работ и ресурсов, разработка и обоснование выбора варианта решения научно-технической задачи в сфере профессиональной деятельности
ОПК-4. Способен использовать и разрабатывать проектную, распорядительную документацию, а также участвовать в разработке	ОПК-4.2 Выбор действующей нормативно-правовой документации, регламентирующей профессиональную деятельность
	ОПК-4.3 Выбор нормативно-технической информации для разработки проектной и рабочей документации, в соответствии с действующими нормами и правилами в

Код и наименование компетенции (результат освоения)	Код и наименование индикатора достижения компетенции
нормативных правовых актов в области строительной отрасли и жилищно-коммунального хозяйства	области строительной отрасли и жилищно-коммунального хозяйства
	ОПК-4.4 Разработка и оформление проектной документации, контроль ее соответствия нормативным требованиям
ОПК-5. Способен вести и организовывать проектно-изыскательские работы в области строительства и жилищно-коммунального хозяйства, осуществлять техническую экспертизу проектов и авторский надзор за их соблюдением	ОПК-5.1 Определение потребности в ресурсах и сроках проведения проектно-изыскательских работ в области строительства и жилищно-коммунального хозяйства
	ОПК-5.3 Постановка и распределение задач исполнителям работ по инженерно-техническому проектированию, контроль выполнения заданий на соответствие требованиям нормативно-технических документов
	ОПК-5.4 Представление результатов проектно-изыскательских работ для технической экспертизы и контроль соблюдения проектных решений в процессе авторского надзора
	ОПК-5.5 Контроль соблюдения требований по доступности для инвалидов и других маломобильных групп населения при выборе архитектурно-строительных решений зданий и сооружений
	ОПК-5.6 Контроль соблюдения требований охраны труда при выполнении изыскательских и проектных работ
ОПК-7. Способен управлять организацией, осуществляющей деятельность в строительной отрасли и жилищно-коммунального хозяйства, организовывать и оптимизировать её производственную деятельность	ОПК-7.1 Планирование и оценка эффективности деятельности строительной организации
	ОПК-7.2 Выбор состава и иерархии структурных подразделений управления строительной организации, их полномочий и ответственности, исполнителей, механизмов взаимодействия
	ОПК-7.3 Контроль процесса выполнения подразделениями установленных целевых показателей, оценка степени выполнения, определение состава координирующих воздействий и оценка возможности применения организационно-управленческих и/или технологических решений для оптимизации производственной деятельности организации.
	ОПК-7.4 Выбор нормативной и правовой документации, регламентирующей деятельность организации и оценка коррупционных рисков в области строительства и/или жилищно-коммунального хозяйства
	ОПК-7.5 Контроль функционирования системы менеджмента качества, требований охраны труда, пожарной и экологической безопасности на производстве

Код и наименование индикатора достижения компетенции	Наименование показателя оценивания (результата обучения по дисциплине)
УК-1.1. Описание сути проблемной ситуации сбор и систематизация информации по проблеме	<b>Знает</b> основные информационные ресурсы и базовые методы систематизации информации для организации строительного производства
	<b>Имеет навыки (начального уровня)</b> формулирования проблемной ситуации при организации строительного производства
	<b>Имеет навыки (начального уровня)</b> сбора и

Код и наименование индикатора достижения компетенции	Наименование показателя оценивания (результата обучения по дисциплине)
	систематизации информации для разработки проекта организации строительства
УК-1.2. Выбор методов критического анализа проблемной ситуации	<b>Знает</b> методы критического анализа информации, необходимой для реализации проекта в строительстве
	<b>Имеет навыки (начального уровня)</b> выбора метода критического анализа информации, необходимой для реализации проекта в строительстве
УК-1.4. Разработка, обоснование плана действий, выбор способа решения проблемной ситуации	<b>Знает</b> принципы формирования структур управления строительным производством
	<b>Знает</b> принципы планирования строительного производства
УК-2.1. Формулирование цели, задач, значимости, потребности в ресурсах, ожидаемых результатов для реализации проекта	<b>Знает</b> цели и задачи реализации проекта в строительстве
	<b>Знает</b> участников строительства, их функции и формы взаимодействия
	<b>Знает</b> методики определения потребности в материально-технических ресурсах для целей реализации проекта в строительстве
	<b>Имеет навыки (начального уровня)</b> формулирования цели и задач проекта в строительстве
УК-2.2. Разработка плана и контроль реализации проекта	<b>Имеет навыки (начального уровня)</b> расчета потребности в трудовых, материальных, интеллектуальных и технических ресурсах для реализации проекта в строительстве
	<b>Знает</b> уровни и стадии планирования при реализации проекта
	<b>Знает</b> структуру и состав плановых документов, сопровождающих реализацию проекта в строительстве
	<b>Знает</b> этапы реализации проекта в строительстве
	<b>Знает</b> методы контроля качества и сроков реализации проекта в строительстве
УК-4.4. Выбор стиля делового общения, ведение деловой переписки, представление результатов академической и профессиональной деятельности на публичных мероприятиях применительно к ситуации взаимодействия	<b>Имеет навыки (начального уровня)</b> составления планов реализации проекта
	<b>Знает</b> порядок построения взаимоотношений между руководителем и подчиненными в коллективе строительного предприятия
	<b>Знает</b> виды, правила и требования ведения деловой переписки
ОПК-3.1 Формулирование научно-технической задачи, сбор и систематизация информации, выбор методов решений в сфере профессиональной деятельности на основе знания проблем отрасли, нормативно-технической документации и опыта их решения	<b>Имеет навыки (начального уровня)</b> выбора стиля делового общения применительно к ситуации взаимодействия, ведения делового разговора, используя терминологию в области организации строительства
	<b>Знает</b> основные задачи организации строительного производства
	<b>Имеет навыки (начального уровня)</b> по формулированию задач организации строительного производства
	<b>Имеет навыки (начального уровня)</b> сбора, обработки и систематизации информации для разработки проекта организации строительства
	<b>Имеет навыки (начального уровня)</b> применения нормативно-технических документов для решения задач организации строительного производства
	<b>Имеет навыки (начального уровня)</b> выбора методики решения задач моделирования организации строительного производства



Код и наименование индикатора достижения компетенции	Наименование показателя оценивания (результата обучения по дисциплине)
ОПК-3.2 Составление перечней работ и ресурсов, разработка и обоснование выбора варианта решения научно-технической задачи в сфере профессиональной деятельности	<b>Знает</b> методику формирования перечней работ и ресурсов, необходимых для решения задач, связанных с подготовкой проектной документации и инженерными изысканиями
	<b>Знает</b> основные требования к техническим решениям при организации строительного производства
	<b>Знает</b> критерии оценки задач и методику выбора рационального варианта организации строительного производства.
	<b>Имеет навыки (начального уровня)</b> составления перечней работ и ресурсов, необходимых для решения задач проектирования и изысканий в строительстве
	<b>Имеет навыки (начального уровня)</b> разработки технических решений организации строительного производства
	<b>Имеет навыки (начального уровня)</b> оценки и выбора рационального варианта организации строительного производства
ОПК-4.2 Выбор действующей нормативно-правовой документации, регламентирующей профессиональную деятельность	<b>Знает</b> основные нормативно-правовые документы, регламентирующие строительную деятельность
	<b>Знает</b> основные положения технического регулирования в строительстве
	<b>Имеет навыки (начального уровня)</b> применения действующей нормативно-правовой документации для решения задач организации строительного производства
ОПК-4.3 Выбор нормативно-технической информации для разработки проектной и рабочей документации, в соответствии с действующими нормами и правилами в области строительной отрасли и жилищно-коммунального хозяйства	<b>Знает</b> основные нормативно-технические документы, устанавливающие требования к проектированию и строительству зданий и сооружений
	<b>Знает</b> порядок подготовки исходно-разрешительной документации.
	<b>Имеет навыки (начального уровня)</b> выбора нормативно-технической документации для организации строительного производства.
ОПК-4.4 Разработка и оформление проектной документации, контроль ее соответствия нормативным требованиям	<b>Знает</b> состав и содержание проекта организации строительства
	<b>Знает</b> правила построения графиков потребности в трудовых, материально-технических ресурсах по объекту
	<b>Знает</b> состав и содержание строительного генерального плана основного периода строительства зданий (сооружений) в составе проекта организации строительства
	<b>Знает</b> основные правила и требования для обеспечения охраны труда и пожарной безопасности на участке производства работ
	<b>Имеет навыки (начального уровня)</b> разработки календарного плана строительства здания (сооружения) в составе проекта организации строительства
	<b>Имеет навыки (начального уровня)</b> разработки строительного генерального плана основного периода строительства здания (сооружения) в составе проекта организации строительства
	<b>Имеет навыки (начального уровня)</b> оценки соответствия организационно-технологической документации требованиям нормативно-технических документов.

Код и наименование индикатора достижения компетенции	Наименование показателя оценивания (результата обучения по дисциплине)
ОПК-5.1 Определение потребности в ресурсах и сроках проведения проектно-изыскательских работ в области строительства и жилищно-коммунального хозяйства	<b>Знает</b> основные этапы организации проектно-изыскательских работ
ОПК-5.3 Постановка и распределение задач исполнителям работ по инженерно-техническому проектированию, контроль выполнения заданий на соответствие требованиям нормативно-технических документов	<b>Имеет навыки (начального уровня)</b> составления и передачи на исполнение заданий на выполнение отдельных разделов проектной документации.
ОПК-5.4 Представление результатов проектно-изыскательских работ для технической экспертизы и контроль соблюдения проектных решений в процессе авторского надзора	<b>Знает</b> состав и требования к проектной документации объектов строительства
	<b>Знает</b> требования к техническим решениям, содержащимся в проектной и рабочей документации
	<b>Имеет навыки (начального уровня)</b> формирования комплекта материалов проектной документации по объектам строительства
ОПК-5.5 Контроль соблюдения требований по доступности для инвалидов и других маломобильных групп населения при выборе архитектурно-строительных решений зданий и сооружений	<b>Знает</b> положения нормативно-правовых документов, определяющих требования по доступности для инвалидов и других маломобильных групп населения, в области архитектурно-строительного проектирования.
ОПК-5.6 Контроль соблюдения требований охраны труда при выполнении изыскательских и проектных работ	<b>Знает</b> нормативные документы, регламентирующие требования охраны труда при выполнении проектно-изыскательских работ в строительстве
ОПК-7.1 Планирование и оценка эффективности деятельности строительной организации	<b>Знает</b> виды планов строительной организации.
	<b>Знает</b> методы оценки эффективности деятельности строительной организации
	<b>Имеет навыки (начального уровня)</b> разработки среднесрочных и оперативных планов деятельности строительной организации
ОПК-7.2 Выбор состава и иерархии структурных подразделений управления строительной организации, их полномочий и ответственности, исполнителей, механизмов взаимодействия	<b>Знает</b> принципы и особенности системы управления строительным производством
	<b>Знает</b> структуру управления строительной организации.
	<b>Знает</b> основные типы организационных структур.
ОПК-7.3 Контроль процесса выполнения подразделениями установленных целевых показателей, оценка степени выполнения, определение состава координирующих воздействий и оценка возможности применения организационно-управленческих и/или технологических решений для оптимизации производственной деятельности организации.	<b>Знает</b> задачи и принципы контроля и надзора за строительством зданий и сооружений
	<b>Знает</b> виды исполнительных документов, подтверждающих качество выполненных строительно-монтажных работ
ОПК-7.4 Выбор нормативной и правовой документации,	<b>Знает</b> состав нормативно-правовой документации, регламентирующей деятельность строительной

Код и наименование индикатора достижения компетенции	Наименование показателя оценивания (результата обучения по дисциплине)
регламентирующей деятельность организации и оценка коррупционных рисков в области строительства и/или жилищно-коммунального хозяйства	организации
	<b>Знает</b> права и обязанности участников строительной деятельности
	<b>Знает</b> виды ответственности за нарушение законодательства о градостроительной деятельности
	<b>Знает</b> виды нормативных правовых документов, направленных на борьбу с коррупцией в сфере строительства
ОПК-7.5 Контроль функционирования системы менеджмента качества, требований охраны труда, пожарной и экологической безопасности на производстве	<b>Имеет навыки (начального уровня)</b> выбора необходимых нормативных документов для разработки и реализации мероприятий по противодействию коррупции
	<b>Знает</b> основные положения правил охраны труда
	<b>Знает</b> основные положения правил противопожарной и экологической безопасности на производстве
	<b>Знает</b> состав мероприятий по технике безопасности
	<b>Имеет навыки (начального уровня)</b> разработки мероприятий по охране труда

Информация о формировании и контроле результатов обучения представлена в Фонде оценочных средств (Приложение 1).

### 3. Трудоёмкость дисциплины и видов учебных занятий по дисциплине

Общая трудоёмкость дисциплины составляет 3 зачётные единицы (108 академических часов).

*(1 зачетная единица соответствует 36 академическим часам)*

Видами учебных занятий и работы обучающегося по дисциплине могут являться.

Обозначение	Виды учебных занятий и работы обучающегося
Л	Лекции
ЛР	Лабораторные работы
ПЗ	Практические занятия
КоП	Компьютерный практикум
КРП	Групповые и индивидуальные консультации по курсовым работам (курсовым проектам)
СР	Самостоятельная работа обучающегося в период теоретического обучения
Контроль	Самостоятельная работа обучающегося и контактная работа обучающегося с преподавателем в период промежуточной аттестации

*Структура дисциплины:*

Форма обучения – очная.

№	Наименование раздела дисциплины	Семестр	Количество часов по видам учебных занятий и работы обучающегося							Формы промежуточной аттестации, текущего контроля успеваемости
			Л	ЛР	ПЗ	КоП	КРП	СР	Контроль	
1	Управление проектом на этапах его жизненного цикла	1	2	-	-	-	-	83	9	<i>Контрольная работа р. 2</i>

2	Организация предпроектной и производственной подготовки объектов к строительству	1	2	-	8	-				<i>домашнее задание р. 1-4</i>
3	Организация строительства зданий и сооружений	1	2	-	-	-				
4	Управление производственной деятельностью	1	2	-	-	-				
Итого:			8	-	8	-	-	83	9	<i>Зачет</i>

#### 4. Содержание дисциплины, структурированное по видам учебных занятий и разделам

При проведении аудиторных учебных занятий предусмотрено проведение текущего контроля успеваемости:

- В рамках практических занятий предусмотрено выполнение обучающимися контрольной работы.

##### 4.1 Лекции

###### Форма обучения - очная

№	Наименование раздела дисциплины	Тема и содержание лекций
1	Управление проектом на этапах его жизненного цикла	Нормативно-правовое регулирование градостроительной деятельности. Организация управления проектом в строительстве. Этапы реализации проекта в строительстве: - инициирование проекта в строительстве; - планирование проекта в строительстве; - реализация проекта строительства; - мониторинг и контроль за реализацией проекта в строительстве; - завершение проекта, приемка объекта в эксплуатацию; - эксплуатация объекта, гарантийный период, его капитальный ремонт, реконструкция и ликвидация. Основные права и обязанности управляющего проектом в строительстве. Формы взаимодействия между участниками строительства.
2	Организация предпроектной и производственной подготовки объектов к строительству	Оформление земельно-правовых отношений. Технические условия на подключение (технологического присоединения) объектов капитального строительства к сетям инженерно-технического обеспечения. Организация проектно-изыскательских работ. Сбор и согласование исходно-разрешительной документации. Получение разрешения на строительство. Требования к составу и содержанию проектов организации строительства. Организация и проведение подрядных торгов (конкурсов). Заключение договоров строительного подряда.
3	Организация строительства зданий и сооружений	Методы организации строительства и реконструкции зданий и сооружений. Теоретические положения по организации строительно-монтажных работ: - Освоение строительной площадки. Состав внутриплощадочных подготовительных работ. - Положения по опережающей инженерной подготовке

		<p>строительной площадки.          Рациональные решения по инженерной подготовке территорий. Модели выполнения подготовительных работ.          Управление материально-техническим обеспечением в процессе строительства.          Организация сдачи и приемки работ. Формирование итогового комплекта исполнительной документации. Ввод объекта в эксплуатацию.          Требования охраны труда и защиты окружающей среды при ведении строительных работ.</p>
4	Управление производственной деятельностью	<p>Планирование строительного производства:          - Состав и структура планов строительной организации.          - Стратегическое планирование.          - Планирование производственной программы.          - Оперативное планирование строительного производства.          Основы управления строительным производством:          - Принципы и особенности системы управления строительным производством.          - Структура управления.          - Основные типы организационных структур.          Организация труда рабочих.          Оценка эффективности строительного производства</p>

#### 4.2 Лабораторные работы

Не предусмотрено учебным планом

#### 4.3 Практические занятия

Форма обучения – очная:

№	Наименование раздела дисциплины	Тема и содержание занятия
2	Организация предпроектной и производственной подготовки объектов к строительству	<p>Построение организационных моделей для поточного, узлового и комплектно-блочных методов организации строительства: признаки поточного метода организации строительства, классификация строительных потоков, расчетные параметры потока.          Изучение основных параметров сетевых моделей: правила и техника построения сетевых моделей, методы расчета сетевых графиков.          Календарное планирование: сбор, обработка систематизация информация, моделирование и оптимизация календарных планов.          Разработка общеплощадочного строительного генерального плана: этапы разработки строительных генеральных планов в составе ПОС, мероприятия по охране труда, пожарной безопасности и охраны окружающей среды.</p>

#### 4.4 Компьютерные практикумы

Не предусмотрено учебным планом

#### 4.5 Групповые и индивидуальные консультации по курсовым работам (курсовым проектам)

Не предусмотрено учебным планом

#### 4.6 Самостоятельная работа обучающегося в период теоретического обучения

Самостоятельная работа обучающегося в период теоретического обучения включает в себя:

- самостоятельную подготовку к учебным занятиям, включая подготовку к аудиторным формам текущего контроля успеваемости;
- выполнение домашнего задания;
- самостоятельную подготовку к промежуточной аттестации.

В таблице указаны темы для самостоятельного изучения обучающимся:

№	Наименование раздела дисциплины	Темы для самостоятельного изучения
1	Управление проектом на этапах его жизненного цикла	Основные стадии реализации инвестиционно-строительного проекта. Основные этапы деятельности технического заказчика на стадиях реализации инвестиционно-строительных проектов. Финансирование, учет и отчетность в деятельности технического заказчика. Схемы взаимодействия участников строительства. Государственное регулирование градостроительной деятельности. Оптимизация процессов повышения эффективности строительной деятельности.
2	Организация предпроектной и производственной подготовки объектов к строительству	Состав проектной документации. Требования к составу и содержанию проектов организации строительства. Учет сложности и специфики проектируемых объектов. Требования к составу и содержанию проектов организации строительства.
3	Организация строительства зданий и сооружений	Механизация строительно-монтажных работ. Доставка и хранение строительных грузов. Управление и контроль качества работ. Оперативно-диспетчерское управление.
4	Управление производственной деятельностью	Состав и содержание проекта организации работ на годовую программу.

#### 4.7 Самостоятельная работа обучающегося и контактная работа обучающегося с преподавателем в период промежуточной аттестации

Работа обучающегося в период промежуточной аттестации включает в себя подготовку к формам промежуточной аттестации (к зачету), а также саму промежуточную аттестацию.

### 5. Оценочные материалы по дисциплине

Фонд оценочных средств по дисциплине приведён в Приложении 1 к рабочей программе дисциплины.

Оценочные средства для проведения промежуточной аттестации, а также текущего контроля по дисциплине хранятся на кафедре (структурном подразделении), ответственной за преподавание данной дисциплины.

## **6. Учебно-методическое и материально-техническое обеспечение дисциплины**

Основные принципы осуществления учебной работы обучающихся изложены в локальных нормативных актах, определяющих порядок организации контактной работы и порядок самостоятельной работы обучающихся. Организация учебной работы обучающихся на аудиторных учебных занятиях осуществляется в соответствии с п. 3.

### *6.1 Перечень учебных изданий и учебно-методических материалов для освоения дисциплины*

Для освоения дисциплины обучающийся может использовать учебные издания и учебно-методические материалы, имеющиеся в научно-технической библиотеке НИУ МГСУ и/или размещённые в Электронных библиотечных системах.

Актуальный перечень учебных изданий и учебно-методических материалов представлен в Приложении 2 к рабочей программе дисциплины.

### *6.2 Перечень профессиональных баз данных и информационных справочных систем*

При осуществлении образовательного процесса по дисциплине используются профессиональные базы данных и информационных справочных систем, перечень которых указан в Приложении 3 к рабочей программе дисциплины.

### *6.3 Перечень материально-технического, программного обеспечения освоения дисциплины*

Учебные занятия по дисциплине проводятся в помещениях, оснащенных соответствующим оборудованием и программным обеспечением.

Перечень материально-технического и программного обеспечения дисциплины приведен в Приложении 4 к рабочей программе дисциплины.

Шифр	Наименование дисциплины
Б1.О.05	Организация и управление строительной деятельностью

Код направления подготовки / специальности	08.04.01
Направление подготовки / специальность	Строительство
Наименование ОПОП (направленность / профиль)	Математическое и компьютерное моделирование в строительстве
Год начала реализации ОПОП	2022
Уровень образования	магистратура
Форма обучения	Очная
Год разработки/обновления	2022

### ФОНД ОЦЕНОЧНЫХ СРЕДСТВ

#### 1. Описание показателей и критериев оценивания компетенций, описание шкал оценивания

Оценивание формирования компетенций производится на основе показателей оценивания, указанных в п.2. рабочей программы и в п.1.1 ФОС.

Связь компетенций, индикаторов достижения компетенций и показателей оценивания приведена в п.2 рабочей программы.

##### 1.1. Описание формирования и контроля показателей оценивания

Оценивание уровня освоения обучающимся компетенций осуществляется с помощью форм промежуточной аттестации и текущего контроля. Формы промежуточной аттестации и текущего контроля успеваемости по дисциплине, с помощью которых производится оценивание, указаны в учебном плане и в п.3 рабочей программы.

В таблице приведена информация о формировании результатов обучения по дисциплине разделами дисциплины, а также о контроле показателей оценивания компетенций формами оценивания.

Наименование показателя оценивания (результата обучения по дисциплине)	Номера разделов дисциплины	Формы оценивания (формы промежуточной аттестации, текущего контроля успеваемости)
Знает основные информационные ресурсы и базовые методы систематизации информации для организации строительного производства	1,2,3	Домашнее задание
Имеет навыки (начального уровня) формулирования проблемной ситуации при организации строительного производства	1,2,3	Контрольная работа, зачет
Имеет навыки (начального уровня) сбора и систематизации информации для разработки проекта организации строительства	2	Домашнее задание
Знает методы критического анализа информации, необходимой для реализации проекта в строительстве	1	Домашнее задание



Имеет навыки (начального уровня) выбора метода критического анализа информации, необходимой для реализации проекта в строительстве	1	Контрольная работа
Знает принципы формирования структур управления строительным производством	4	Домашнее задание, зачет
Знает принципы планирования строительного производства	4	Домашнее задание, зачет
Знает цели и задачи реализации проекта в строительстве	1	Домашнее задание, зачет
Знает участников строительства, их функции и формы взаимодействия	1	Домашнее задание, зачет
Знает методики определения потребности в материально-технических ресурсах для целей реализации проекта в строительстве	2,3	Домашнее задание, зачет
Имеет навыки (начального уровня) формулирования цели и задач проекта в строительстве	1	Домашнее задание, зачет
Имеет навыки (начального уровня) расчета потребности в трудовых, материальных, интеллектуальных и технических ресурсах для реализации проекта в строительстве	2	Контрольная работа Домашнее задание, зачет
Знает уровни и стадии планирования при реализации проекта	1,2	Домашнее задание, зачет
Знает структуру и состав плановых документов, сопровождающих реализацию проекта в строительстве	1,2	Домашнее задание, зачет
Знает этапы реализации проекта в строительстве	1	Домашнее задание, зачет
Знает методы контроля качества и сроков реализации проекта в строительстве	3	Домашнее задание, зачет
Имеет навыки (начального уровня) составления планов реализации проекта	1,2,3	Домашнее задание, зачет
Знает порядок построения взаимоотношений между руководителем и подчиненными в коллективе строительного предприятия	4	Домашнее задание
Знает виды, правила и требования ведения деловой переписки	1,2,3	Домашнее задание
Имеет навыки (начального уровня) выбора стиля делового общения применительно к ситуации взаимодействия, ведения делового разговора, используя терминологию в области организации строительства	2,3	Домашнее задание
Знает основные задачи организации строительного производства	3	Домашнее задание, зачет
Имеет навыки (начального уровня) по формулированию задач организации строительного производства	3	Домашнее задание
Имеет навыки (начального уровня) сбора, обработки и систематизации информации для разработки проекта организации строительства	2	Контрольная работа
Имеет навыки (начального уровня) применения нормативно-технических документов для решения задач организации строительного производства	2,3	Контрольная работа, зачет
Имеет навыки (начального уровня) выбора методики решения задач моделирования организации	2	Контрольная работа, зачет

строительного производства		
Знает методику формирования перечней работ и ресурсов, необходимых для решения задач, связанных с подготовкой проектной документации и инженерными изысканиями	2	Контрольная работа, домашнее задание, зачет
Знает основные требования к техническим решениям при организации строительного производства	2,3	Контрольная работа, домашнее задание, Зачет
Знает критерии оценки задач и методику выбора рационального варианта организации строительного производства.	2,3	Контрольная работа
Имеет навыки (начального уровня) составления перечней работ и ресурсов, необходимых для решения задач проектирования и изысканий в строительстве	2	Контрольная работа
Имеет навыки (начального уровня) разработки технических решений организации строительного производства	2,3	Контрольная работа
Имеет навыки (начального уровня) оценки и выбора рационального варианта организации строительного производства	2	Контрольная работа
Знает основные нормативно-правовые документы, регламентирующие строительную деятельность	1,2	Зачет
Знает основные положения технического регулирования в строительстве	1,2	Домашнее задание, зачет
Имеет навыки (начального уровня) применения действующей нормативно-правовой документации для решения задач организации строительного производства	1,2	Контрольная работа, зачет
Знает основные нормативно-технические документы, устанавливающие требования к проектированию и строительству зданий и сооружений	2,3	Контрольная работа, домашнее задание, зачет
Знает порядок подготовки исходно-разрешительной документации.	2	Домашнее задание, зачет
Имеет навыки (начального уровня) выбора нормативно-технической документации для организации строительного производства.	1,2,3	Контрольная работа
Знает состав и содержание проекта организации строительства	2	Контрольная работа, зачет
Знает правила построения графиков потребности в трудовых, материально-технических ресурсах по объекту	2	Контрольная работа, зачет
Знает состав и содержание строительного генерального плана основного периода строительства зданий (сооружений) в составе проекта организации строительства	2	Контрольная работа, домашнее задание, зачет
Знает основные правила и требования для обеспечения охраны труда и пожарной безопасности на участке производства работ	3	Домашнее задание, зачет
Имеет навыки (начального уровня) разработки календарного плана строительства здания (сооружения) в составе проекта организации строительства	2	Контрольная работа, зачет

Имеет навыки (начального уровня) разработки строительного генерального плана основного периода строительства здания (сооружения) в составе проекта организации строительства	2	Контрольная работа, зачет
Имеет навыки (начального уровня) оценки соответствия организационно-технологической документации требованиям нормативно-технических документов.	2	Домашнее задание, зачет
Знает основные этапы организации проектно-исследовательских работ	2	Домашнее задание, зачет
Имеет навыки (начального уровня) составления и передачи на исполнение заданий на выполнение отдельных разделов проектной документации.	2	Домашнее задание
Знает состав и требования к проектной документации объектов строительства	2	Домашнее задание, зачет
Знает требования к техническим решениям, содержащимся в проектной и рабочей документации	2	Домашнее задание, зачет
Имеет навыки (начального уровня) формирования комплекта материалов проектной документации по объектам строительства	2	Контрольная работа, зачет
Знает положения нормативно-правовых документов, определяющих требования по доступности для инвалидов и других маломобильных групп населения, в области архитектурно-строительного проектирования.	2	Домашнее задание, зачет
Знает нормативные документы, регламентирующие требования охраны труда при выполнении проектно-исследовательских работ в строительстве	2	Домашнее задание, зачет
Знает виды планов строительной организации.	4	Домашнее задание, зачет
Знает методы оценки эффективности деятельности строительной организацмм	4	Домашнее задание, зачет
Имеет навыки (начального уровня) разработки среднесрочных и оперативных планов деятельности строительной организации	4	Домашнее задание, зачет
Знает принципы и особенности системы управления строительным производством	4	Домашнее задание, зачет
Знает структуру управления строительной организации.	4	Домашнее задание, зачет
Знает основные типы организационных структур.	4	Домашнее задание, зачет
Знает задачи и принципы контроля и надзора за строительством зданий и сооружений	3	Домашнее задание, зачет
Знает виды исполнительных документов, подтверждающих качество выполненных строительно-монтажных работ	3	Домашнее задание, зачет
Знает состав нормативно-правовой документации, регламентирующей деятельность строительной организации	4	Домашнее задание, зачет
Знает права и обязанности участников строительной деятельности	1,4	Домашнее задание, зачет
Знает виды ответственности за нарушение законодательства о градостроительной деятельности	1,2,3	Домашнее задание

Знает виды нормативных правовых документов, направленных на борьбу с коррупцией в сфере строительства	1,2,3	Домашнее задание
Имеет навыки (начального уровня) выбора необходимых нормативных документов для разработки и реализации мероприятий по противодействию коррупции	1,2,3	Домашнее задание
Знает основные положения правил охраны труда	2,3	Домашнее задание, зачет
Знает основные положения правил противопожарной и экологической безопасности на производстве	2,3	Домашнее задание, зачет
Знает состав мероприятий по технике безопасности	2,3	Домашнее задание, зачет
Имеет навыки (начального уровня) разработки мероприятий по охране труда	2,3	Домашнее задание

### 1.2. Описание критериев оценивания компетенций и шкалы оценивания

При проведении промежуточной аттестации в форме зачёта используется шкала оценивания: «Не зачтено», «Зачтено».

Показателями оценивания являются знания и навыки обучающегося, полученные при изучении дисциплины.

Критериями оценивания достижения показателей являются:

Показатель оценивания	Критерий оценивания
Знания	Знание терминов и определений, понятий
	Знание основных закономерностей и соотношений, принципов
	Объём освоенного материала, усвоение всех дидактических единиц (разделов)
	Полнота ответов на проверочные вопросы
	Правильность ответов на вопросы
	Чёткость изложения и интерпретации знаний
Навыки начального уровня	Навыки выбора методик выполнения заданий
	Навыки выполнения заданий различной сложности
	Навыки самопроверки. Качество сформированных навыков
	Навыки анализа результатов выполнения заданий, решения задач
	Навыки представления результатов решения задач

## 2. Типовые контрольные задания для оценивания формирования компетенций

### 2.1. Промежуточная аттестация

2.1.1. Промежуточная аттестация в форме экзамена, дифференцированного зачета (зачета с оценкой), зачета

Форма(ы) промежуточной аттестации:  
Зачет в 1 семестре (очная форма обучения);

Перечень типовых вопросов/заданий для проведения зачета в 1 семестре (очная форма обучения):

№ п/п	Наименование раздела дисциплины	Типовые вопросы / задания
1	Управление проектом на	Нормативно-правовые акты Российской Федерации.

	этапах его жизненного цикла	<p>Виды нормативных документов.</p> <p>Принципы технического регулирования.</p> <p>Организация управления проектом в строительстве</p> <p>Основные стадии жизненного цикла инвестиционного проекта.</p> <p>Этапы прединвестиционной стадии жизненного цикла инвестиционного проекта.</p> <p>Этапы инвестиционной стадии жизненного цикла инвестиционного проекта.</p> <p>Этапы эксплуатационной стадии жизненного цикла инвестиционного проекта.</p> <p>Права и обязанности управляющего проектом в строительстве.</p> <p>Взаимодействие участников инвестиционно-строительной деятельности. Ответственность участников инвестиционно-строительной деятельности.</p>
2	Организация предпроектной и производственной подготовки объектов к строительству	<p>Оформление земельно-правовых отношений</p> <p>Технические условия на подключение (технологического присоединения) объектов капитального строительства к сетям инженерно-технического обеспечения.</p> <p>Организация проектно-изыскательских работ.</p> <p>Сбор и согласование исходно-разрешительной документации.</p> <p>Получение разрешения на строительство</p> <p>Требования к составу и содержанию проектов организации строительства.</p> <p>Организация и проведение подрядных торгов (конкурсов).</p> <p>Заключение договоров строительного подряда</p>
3	Организация строительства зданий и сооружений	<p>Методы организации строительства и реконструкции зданий и сооружений.</p> <p>Освоение строительной площадки. Состав внутриплощадочных подготовительных работ.</p> <p>Положения по опережающей инженерной подготовке строительной площадки.</p> <p>Рациональные решения по инженерной подготовке территорий.</p> <p>Модели выполнения подготовительных работ.</p> <p>Управление материально-техническим обеспечением в процессе строительства.</p> <p>Организация сдачи и приемки работ. Формирование итогового комплекта исполнительной документации.</p> <p>Ввод объекта в эксплуатацию.</p> <p>Требования охраны труда и защиты окружающей среды при ведении строительных работ</p>
4	Управление производственной деятельностью	<p>Виды планирования.</p> <p>Цели и задачи развития генерального планирования.</p> <p>Стратегическое планирование (программа развития).</p> <p>Сущность текущего и оперативного планирования.</p> <p>Порядок формирования стратегии строительной организации.</p> <p>Принципы и особенности системы управления строительным производством.</p> <p>Структура управления.</p> <p>Основные типы организационных структур.</p> <p>Организация труда рабочих.</p>

### 2.1.2. Промежуточная аттестация в форме защиты курсового проекта

Промежуточная аттестация в форме защиты курсовой работы/курсового проекта не проводится.

### 2.2. Текущий контроль

#### 2.2.1. Перечень форм текущего контроля:

- контрольная работа в 1 семестре (очная форма обучения);
- домашнее задание 1 семестре (очная форма обучения);

#### 2.2.2. Типовые контрольные задания форм текущего контроля

Контрольная работа по теме «Организация предпроектной и производственной подготовки объектов к строительству».

Типовые контрольные вопросы/задания для контрольной работы:

1. Построить организационную модель возведения здания поточным методом организации строительства.
2. Построить организационную модель возведения здания узловым методом организации строительства.
3. Построить организационную модель возведения здания комплектно-блочным методом организации строительства.
4. Найти наиболее рациональную очередность возведения объектов с однородными конструкциями, обеспечивающую сокращение общего срока строительства. Продолжительность каждого комплекса работ на каждом из объектов задана в условных единицах времени в таблице.

Объекты	Строительно-монтажные работы				Объекты	Строительно-монтажные работы			
	1	2	3	4		1	2	3	4
I	2	2	5	4	IV	4	4	5	5
II	3	4	4	1	V	4	5	4	3
III	3	3	4	2	VI	2	4	6	7

5. Построение сетевой модели при поточном ведении работ.
6. Составление календарного плана на основе сетевого графика.
7. Построение графиков поступления на объект строительных конструкций, изделий и материалов, движения трудовых ресурсов по объекту, движения основных строительных машин по объекту.
8. Расчет суммарной площади складов строительных материалов.
9. Расчет количества типовых инвентарных сооружений для санитарно-бытовых нужд.
10. Расчет необходимого количества электричества для производственных нужд.
11. Расчет потребного количества воды для строительной площадки.

Домашнее задание на тему «Организация и управление строительной деятельностью»:

Домашнее задание выполняется в виде реферата объемом 10-15 стр. формата А4.  
Титульный лист

Оглавление

Введение

Обзор рассматриваемой темы.

Анализ изученных материалов по теме.

Предложения и выводы по рассматриваемой теме.

Список используемой литературы.

Темы рефератов:

1. Методы систематизации информации для организации строительного производства.
2. Методы критического анализа информации необходимой для реализации проекта в строительстве.
3. Организационные структуры управления строительным производством.
4. Виды и принципы планирования строительного производства.
5. Участники строительства, их функции и формы взаимодействия.
6. Методы определения потребности в материально-технических ресурсах для целей реализации инвестиционно-строительного проекта.
7. Этапы реализации инвестиционно-строительного проекта.
8. Методы контроля качества и сроков реализации проекта в строительстве.
9. Структура и состав плановых документов, сопровождающих реализацию инвестиционно-строительного проекта .
10. Уровни и стадии планирования при реализации инвестиционно-строительного проекта.
11. Порядок построения взаимоотношений между руководителем и подчиненными в коллективе строительного предприятия.
12. Виды, правила и требования ведения деловой переписки.
13. Основные задачи организации строительного производства.
14. Методика формирования перечней работ и ресурсов, необходимых для решения задач, связанных с подготовкой проектной документации и инженерными изысканиями.
15. Основные требования к техническим решениям при организации строительного производства.
16. Основные положения технического регулирования в строительстве.
17. Основные нормативно-технические документы, устанавливающие требования к проектированию и строительству зданий и сооружений.
18. Порядок подготовки исходно-разрешительной документации.
19. Состав и содержание проекта организации строительства.
20. Состав и содержание строительного генерального плана основного периода строительства зданий (сооружений) в составе проекта организации строительства.
21. Основные правила и требования для обеспечения охраны труда и пожарной безопасности на участке производства работ.
22. Оценка соответствия организационно-технологической документации требованиям нормативно-технических документов.
23. Основные этапы организации проектно-изыскательских работ.
24. Определение потребности в ресурсах и сроках проведения проектно-изыскательских работ в области строительства и жилищно-коммунального хозяйства.
25. Состав и требования к проектной документации объектов строительства.
26. Положения нормативно-правовых документов, определяющих требования по доступности для инвалидов и других маломобильных групп населения, в области архитектурно-строительного проектирования.
27. Нормативные документы, регламентирующие требования охраны труда при выполнении проектно-изыскательских работ в строительстве.

28. Виды планов строительной организации.
29. Методы оценки эффективности деятельности строительной организации.
30. Принципы и особенности системы управления строительным производством.
31. Задачи и принципы контроля и надзора за строительством зданий и сооружений.
32. Виды исполнительных документов, подтверждающих качество выполненных строительно-монтажных работ.
33. Состав нормативно-правовой документации, регламентирующей деятельность строительной организации.
34. Права и обязанности участников строительной деятельности.
35. Нормативно-правовые документы, направленные на борьбу с коррупцией в сфере строительства. Виды ответственности за нарушение законодательства о градостроительной деятельности.
36. Основные положения правил охраны труда, противопожарной и экологической безопасности на производстве. Состав мероприятий по технике безопасности.

### 3. Методические материалы, определяющие процедуры оценивания

Процедура проведения промежуточной аттестации и текущего контроля успеваемости регламентируется локальным нормативным актом, определяющим порядок осуществления текущего контроля успеваемости и промежуточной аттестации обучающихся.

*3.1. Процедура оценивания при проведении промежуточной аттестации обучающихся по дисциплине в форме экзамена и/или дифференцированного зачета (зачета с оценкой)*

Промежуточная аттестация по дисциплине в форме экзамена и/или дифференцированного зачета (зачета с оценкой) не проводится.

*3.2. Процедура оценивания при проведении промежуточной аттестации обучающихся по дисциплине в форме зачета*

Промежуточная аттестация по дисциплине в форме зачёта проводится в 1 семестре (очная форма обучения). Для оценивания знаний и навыков используются критерии и шкала, указанные п.1.2.

Ниже приведены правила оценивания формирования компетенций по показателю оценивания «Знания».

Критерий оценивания	Уровень освоения и оценка	
	Не зачтено	Зачтено
Знание терминов и определений, понятий	Не знает терминов и определений	Знает термины и определения
Знание основных закономерностей и соотношений, принципов	Не знает основные закономерности и соотношения, принципы построения знаний	Знает основные закономерности и соотношения, принципы построения знаний
Объём освоенного материала, усвоение всех дидактических единиц (разделов)	Не знает значительной части материала дисциплины	Знает материал дисциплины



Полнота ответов на проверочные вопросы	Не даёт ответы на большинство вопросов	Даёт ответы на большинство вопросов
Правильность ответов на вопросы	Допускает грубые ошибки при изложении ответа на вопрос	Не допускает ошибок при изложении ответа на вопрос
Чёткость изложения и интерпретации знаний	Излагает знания без логической последовательности	Излагает знания в логической последовательности
	Не иллюстрирует изложение поясняющими схемами, рисунками и примерами	Иллюстрирует изложение поясняющими схемами, рисунками и примерами
	Неверно излагает и интерпретирует знания	Верно излагает и интерпретирует знания

Ниже приведены правила оценивания формирования компетенций по показателю оценивания «Навыки начального уровня».

Критерий оценивания	Уровень освоения и оценка	
	Не зачтено	Зачтено
Навыки выбора методик выполнения заданий	Не может выбрать методику выполнения заданий	Может выбрать методику выполнения заданий
Навыки выполнения заданий различной сложности	Не имеет навыков выполнения учебных заданий	Имеет навыки выполнения учебных заданий
Навыки самопроверки. Качество сформированных навыков	Допускает грубые ошибки при выполнении заданий, нарушающие логику решения задач	Не допускает ошибки при выполнении заданий
Навыки анализа результатов выполнения заданий, решения задач	Делает некорректные выводы	Делает корректные выводы
Навыки представления результатов решения задач	Не может проиллюстрировать решение задачи поясняющими схемами, рисунками	Иллюстрирует решение задачи поясняющими схемами, рисунками

### *3.3 Процедура оценивания при проведении промежуточной аттестации обучающихся по дисциплине в форме защиты курсового проекта*

Промежуточная аттестация по дисциплине в форме защиты курсовой работы/курсового проекта не проводится.

## Приложение 2 к рабочей программе

Шифр	Наименование дисциплины
Б1.О.05	Организация и управление строительной деятельностью

Код направления подготовки / специальности	08.04.01
Направление подготовки / специальность	Строительство
Наименование ОПОП (направленность / профиль)	Математическое и компьютерное моделирование в строительстве
Год начала реализации ОПОП	2022
Уровень образования	магистратура
Форма обучения	Очная
Год разработки/обновления	2022

## Перечень учебных изданий и учебно-методических материалов

Электронные учебные издания в электронно-библиотечных системах (ЭБС):

№ п/п	Автор, название, место издания, год издания, количество страниц	Ссылка на учебное издание в ЭБС
1	Теория, методы и формы организации строительного производства : учебник по направлению подготовки 08.04.01 Строительство: в 2-х ч. / под ред. П.П. Олейника ; [П. П. Олейник [и др.]. - Москва : МИСИ-МГСУ, 2019 : Строительство. - ISBN 978-5-7254-2012-7. Ч.1 / П. П. Олейник [и др.] ; ред. П. П. Олейник. - Москва : МИСИ-МГСУ, 2019. - 340 с. : ил., табл. - ISBN 978-5-7254-2013-4 (Ч.1)	URL: <a href="http://lib-04.gic.mgsu.ru/lib/2019/167.pdf">http://lib-04.gic.mgsu.ru/lib/2019/167.pdf</a> .
2	Теория, методы и формы организации строительного производства : учебник по направлению подготовки 08.04.01 Строительство: в 2-х ч. / под ред. П.П. Олейника ; [П. П. Олейник [и др.]. - Москва : МИСИ-МГСУ, 2020 : Строительство. Ч.2 / П. П. Олейник [и др.] ; ред. П. П. Олейник. - Москва : МИСИ-МГСУ, 2020. - on-line. - ISBN 978-5-7254-2667-9 (Ч.2). - ISBN 978-5-7254-2666-2	URL: <a href="http://lib-04.gic.mgsu.ru/lib/2020/136.pdf">http://lib-04.gic.mgsu.ru/lib/2020/136.pdf</a> .
3	Олейник, П. П. Состав разделов организационно-технологической документации и требования к их содержанию [Электронный ресурс]: учебное пособие / П. П. Олейник, Б. Ф. Ширшиков ; Нац. исследоват. моск. гос. строит. ун-т. - 2-е изд. (эл.). - Москва : Изд-во МИСИ-МГСУ, 2017.	URL: <a href="http://lib-04.gic.mgsu.ru/lib/2019/124.pdf">http://lib-04.gic.mgsu.ru/lib/2019/124.pdf</a> .

## Приложение 3 к рабочей программе

Шифр	Наименование дисциплины
Б1.О.05	Организация и управление строительной деятельностью

Код направления подготовки / специальности	08.04.01
Направление подготовки / специальность	Строительство
Наименование ОПОП (направленность / профиль)	Математическое и компьютерное моделирование в строительстве
Год начала реализации ОПОП	2022
Уровень образования	магистратура
Форма обучения	Очная
Год разработки/обновления	2022

**Перечень профессиональных баз данных и информационных справочных систем**

Наименование	Электронный адрес ресурса
«Российское образование» - федеральный портал	<a href="http://www.edu.ru/index.php">http://www.edu.ru/index.php</a>
Научная электронная библиотека	<a href="http://elibrary.ru/defaultx.asp?">http://elibrary.ru/defaultx.asp?</a>
Электронная библиотечная система IPRbooks	<a href="http://www.iprbookshop.ru/">http://www.iprbookshop.ru/</a>
Федеральная университетская компьютерная сеть России	<a href="http://www.runnet.ru/">http://www.runnet.ru/</a>
Информационная система "Единое окно доступа к образовательным ресурсам"	<a href="http://window.edu.ru/">http://window.edu.ru/</a>
Научно-технический журнал по строительству и архитектуре «Вестник МГСУ»	<a href="http://www.vestnikmgsu.ru/">http://www.vestnikmgsu.ru/</a>
Научно-техническая библиотека НИУ МГСУ	<a href="http://www.mgsu.ru/resources/Biblioteka/">http://www.mgsu.ru/resources/Biblioteka/</a>

## Приложение 4 к рабочей программе

Шифр	Наименование дисциплины
Б1.О.05	Организация и управление строительной деятельностью

Код направления подготовки / специальности	08.04.01
Направление подготовки / специальность	Строительство
Наименование ОПОП (направленность / профиль)	Математическое и компьютерное моделирование в строительстве
Год начала реализации ОПОП	2022
Уровень образования	магистратура
Форма обучения	Очная
Год разработки/обновления	2022

**Материально-техническое и программное обеспечение дисциплины**

Наименование специальных помещений и помещений для самостоятельной работы	Оснащенность специальных помещений и помещений для самостоятельной работы	Перечень лицензионного программного обеспечения. Реквизиты подтверждающего документа
Учебные аудитории для проведения учебных занятий, текущего контроля и промежуточной аттестации	Рабочее место преподавателя, рабочие места обучающихся	
<p>Помещение для самостоятельной работы обучающихся</p> <p><b>Ауд. 41 НТБ</b> на 80 посадочных мест (рабочее место библиотекаря, рабочие места обучающихся)</p>	<p>ИБП GE VH Series VH 700 Источник бесперебойного питания РИП-12 (2 шт.) Компьютер/ТИП №5 (2 шт.) Компьютер Тип № 1 (6 шт.) Контрольно-пусковой блок С2000-КПБ (26 шт.) Монитор / Samsung 21,5" S22C200B (80 шт.) Плоттер / HP DJ T770 Прибор приемно-контрольный С2000-АСПТ (2 шт.) Принтер / HP LaserJet P2015 DN Принтер /Тип № 4 н/т Принтер HP LJ Pro 400 M401dn Системный блок / Kraftway Credo тип 4 (79 шт.) Электронное табло 2000*950</p>	<p>Adobe Acrobat Reader DC (ПО предоставляется бесплатно на условиях OpLic)</p> <p>Adobe Flash Player (ПО предоставляется бесплатно на условиях OpLic)</p> <p>APM Civil Engineering (Договор № 109/9.13_АО НИУ от 09.12.13 (НИУ-13))</p> <p>ArcGIS Desktop (Договор передачи с ЕСРИ СНГ 31 лицензии от 27.01.2016)</p> <p>ArhciCAD [22] (БД; Веб-кабинет или подписка; OpenLicense)</p> <p>AutoCAD [2018] (БД; Веб-кабинет или подписка; OpenLicense)</p> <p>AutoCAD [2020] (БД; Веб-кабинет или подписка; OpenLicense)</p> <p>Autodesk Revit [2018] (БД; Веб-кабинет или подписка; OpenLicense)</p> <p>Autodesk Revit [2020] (БД; Веб-кабинет или подписка; OpenLicense)</p> <p>CorelDRAW [GSX5;55] (Договор № 292/10.11- АО НИУ от 28.11.2011 (НИУ-11))</p> <p>eLearnBrowser [1.3] (Договор ГМЛ-Л-16/03-846 от 30.03.2016)</p> <p>Google Chrome (ПО предоставляется бесплатно на условиях OpLic)</p> <p>Lazarus (ПО предоставляется бесплатно на условиях OpLic)</p> <p>Mathcad [Edu.Prime;3;30] (Договор №109/9.13_АО НИУ от 09.12.13 (НИУ-13))</p>

		<p>Mathworks Matlab [R2008a;100] (Договор 089/08-ОК(ИОП) от 24.10.2008)</p> <p>Mozilla Firefox (ПО предоставляется бесплатно на условиях OpLic)</p> <p>MS Access [2013;Im] (OpenLicense; Подписка Azure Dev Tools; Б\Д; Веб-кабинет)</p> <p>MS ProjectPro [2013;ImX] (OpenLicense; Подписка Azure Dev Tools; Б\Д; Веб-кабинет)</p> <p>MS VisioPro [2013;ADT] (OpenLicense; Подписка Azure Dev Tools; Б\Д; Веб-кабинет)</p> <p>MS Visual FoxPro [ADT] (OpenLicense; Подписка Azure Dev Tools; Б\Д; Веб-кабинет)</p> <p>nanoCAD СПДС Стройплощадка (Договор бесплатной передачи / партнерство)</p> <p>PascalABC [3.2.0.1311] (ПО предоставляется бесплатно на условиях OpLic)</p> <p>Visual Studio Ent [2015;Imx] (OpenLicense; Подписка Azure Dev Tools; Б\Д; Веб-кабинет)</p> <p>Visual Studio Expr [2008;ImX] (OpenLicense; Подписка Azure Dev Tools; Б\Д; Веб-кабинет)</p> <p>WinPro 7 [ADT] (OpenLicense; Подписка Azure Dev Tools; Б\Д; Веб-кабинет)</p> <p>Компас-3D V14 АЕС (Договор № 109/9.13_АО НИУ от 09.12.13 (НИУ-13))</p> <p>ПК ЛИРА-САПР [2013] (Договор № 109/9.13_АО НИУ от 09.12.13 (НИУ-13))</p>
<p>Помещение для самостоятельной работы обучающихся</p> <p><b>Ауд. 59 НТБ</b> на 5 посадочных мест, оборудованных компьютерами (рабочее место библиотекаря, рабочие места обучающихся, рабочее место для лиц с ограниченными возможностями здоровья)</p> <p>Читальный зал на 52 посадочных места</p>	<p>Компьютер / ТИП №5 (4 шт.)</p> <p>Монитор Acer 17" AL1717 (4 шт.)</p> <p>Монитор Samsung 24" S24C450B</p> <p>Системный блок Kraftway Credo KC36 2007 (4 шт.)</p> <p>Системный блок Kraftway Credo KC43 с KSS тип3</p> <p>Принтер/HP LaserJet P2015 DN</p> <p>Аудиторный стол для инвалидов-колясочников</p> <p>Видеоувеличитель /Optelec ClearNote</p> <p>Джойстик компьютерный беспроводной</p> <p>Клавиатура CleVu с большими кнопками и накладкой (беспроводная)</p> <p>Кнопка компьютерная выносная малая</p> <p>Кнопка компьютерная выносная малая (2 шт.)</p>	<p>Google Chrome (ПО предоставляется бесплатно на условиях OpLic (не требуется))</p> <p>Adobe Acrobat Reader DC (ПО предоставляется бесплатно на условиях OpLic (не требуется))</p> <p>eLearnBrowser [1.3] (Договор ГМЛ-Л-16/03-846 от 30.03.2016)</p> <p>Mozilla Firefox (ПО предоставляется бесплатно на условиях OpLic (лицензия не требуется))</p> <p>MS OfficeStd [2010; 300] (Договор № 162/10 - АО НИУ от 18.11.2010 (НИУ-10))</p> <p>Adobe Acrobat Reader [11] (ПО предоставляется бесплатно на условиях OpLic (лицензия не требуется))</p> <p>K-Lite Codec Pack (ПО предоставляется бесплатно на условиях OpLic (лицензия не требуется))</p>

<p>Помещение для самостоятельной работы обучающихся</p> <p><b>Ауд. 84 НТБ</b></p> <p>На 5 посадочных мест, оборудованных компьютерами (рабочее место библиотекаря, рабочие места обучающихся)</p> <p>Читальный зал на 52 посадочных места</p>	<p>Монитор Acer 17" AL1717 (5 шт.)</p> <p>Системный блок Kraftway KW17 2010 (5 шт.)</p>	<p>AutoCAD [2020] (Б\Д; Веб-кабинет или подписка; OpenLicense)</p> <p>Eurosoft STARK [201W;20] (Договор № 089/08-ОК(ИОП) от 24.10.2008)</p> <p>MS OfficeStd [2010; 300] (Договор № 162/10 - АО НИУ от 18.11.2010 (НИУ-10))</p> <p>nanoCAD СПДС Конструкции (Договор бесплатной передачи / партнерство)</p> <p>WinPro 7 [ADT] (OpenLicense; Подписка Azure Dev Tools; Б\Д; Веб-кабинет)</p> <p>ПК ЛИРА-САПР [2013R5] (ПО предоставляется бесплатно на условиях OpLic (лицензия не требуется))</p>
---	---	--

Федеральное государственное бюджетное образовательное учреждение высшего образования  
**«НАЦИОНАЛЬНЫЙ ИССЛЕДОВАТЕЛЬСКИЙ МОСКОВСКИЙ  
ГОСУДАРСТВЕННЫЙ СТРОИТЕЛЬНЫЙ УНИВЕРСИТЕТ»**

**РАБОЧАЯ ПРОГРАММА**

Шифр	Наименование дисциплины
Б1.О.06	Цифровые технологии в строительстве

Код направления подготовки / специальности	08.04.01
Направление подготовки / специальность	Строительство
Наименование ОПОП (направленность / профиль)	Математическое и компьютерное моделирование в строительстве
Год начала реализации ОПОП	2022
Уровень образования	Магистратура
Форма обучения	Очная
Год разработки/обновления	2022

Разработчики:

должность	учёная степень, учёное звание	ФИО
И.о. зав.каф.	к.т.н.	Федоров С.С.
Ст. преподаватель		Ким Д.А.
Ст. преподаватель		Спирина Е.Л.

Рабочая программа дисциплины разработана и одобрена кафедрой инженерной графики и компьютерного моделирования

Рабочая программа утверждена методической комиссией по УГСН, протокол № 01 от «29» августа 2022 г.

## Цель освоения дисциплины

Целью освоения дисциплины «Цифровые технологии в строительстве» является формирование компетенций обучающегося в области использования цифровых технологий в строительстве.

Программа составлена в соответствии с требованиями Федерального государственного образовательного стандарта высшего образования по направлению подготовки 08.04.01 Строительство.

Дисциплина относится к обязательной части/части, формируемой участниками образовательных отношений, Блока 1 «Дисциплины (модули)» основной профессиональной образовательной программы «Mathematical and Computer Modeling in Civil Engineering». Дисциплина является обязательной для изучения обучающегося.

### 1. Перечень планируемых результатов обучения по дисциплине, соотнесенных с планируемыми результатами освоения образовательной программы

Код и наименование компетенции (результат освоения)	Код и наименование индикатора достижения компетенции
УК-1. Способен осуществлять критический анализ проблемных ситуаций на основе системного подхода, вырабатывать стратегию действий	УК-1.3. Оценка адекватности и достоверности информации, выявление составляющих проблемной ситуации и связей между ними
УК-2. Способен управлять проектом на всех этапах его жизненного цикла	УК-2.3. Использование технологий информационного моделирования для управления проектом, оценка эффективности его реализации
	УК-2.4. Выявление ограничительных факторов реализации проекта, оптимизация задач и способов их решения для построения новых оптимальных алгоритмов
УК-4. Способен применять современные коммуникативные технологии, в том числе на иностранном(ых) языке(ах), для академического и профессионального взаимодействия	УК-4.1. Поиск научно-технической информации на русском и иностранном языках с использованием информационно-коммуникационных технологий
ОПК-2. Способен анализировать, критически осмысливать и представлять информацию, осуществлять поиск научно-технической информации, приобретать новые знания, в том числе с помощью информационных технологий	ОПК-2.2 Использование средств прикладного программного обеспечения для обоснования результатов решения задачи, оформление документации и представление результатов в профессиональной деятельности
	ОПК-2.3 Применение государственной информационной системы (ГИС) как системы сбора, хранения, анализа и графической визуализации пространственных (географических) данных и связанной с ними информации о необходимых объектах
	ОПК-2.4 Применение государственных информационных систем обеспечения градостроительной деятельности как информационных систем, содержащих сведения, документы, материалы о развитии территорий, об их застройке, о существующих и планируемых к размещению объектах капитального строительства и иные необходимые для осуществления градостроительной деятельности сведения



Код и наименование индикатора достижения компетенции	Наименование показателя оценивания (результата обучения по дисциплине)
УК-1.3. Оценка адекватности и достоверности информации, выявление составляющих проблемной ситуации и связей между ними	<p><b>Знает</b> цель и средства верификации профильной информационной модели объекта капитального строительства.</p> <p><b>Знает</b> основные структурные элементы профильной информационной модели объекта капитального строительства.</p> <p><b>Знает</b> нормативные и методические документы в области информационного моделирования.</p> <p><b>Имеет навыки (основного уровня)</b> проверки на коллизии информационной модели объекта капитального строительства</p>
УК-2.3. Использование технологий информационного моделирования для управления проектом, оценка эффективности его реализации	<p><b>Имеет навыки (основного уровня)</b> организации работы над созданием структурных элементов информационной модели объекта капитального строительства на этапе его жизненного цикла.</p> <p><b>Имеет навыки (основного уровня)</b> управления процессами информационного моделирования объекта капитального строительства на этапах его жизненного цикла.</p>
УК-2.4. Выявление ограничительных факторов реализации проекта, оптимизация задач и способов их решения для построения новых оптимальных алгоритмов	<p><b>Знает</b> методы и способы выявления ограничительных факторов построения информационной модели</p> <p><b>Имеет навыки (начального уровня)</b> обработки результатов построения информационной модели объекта капитального строительства</p>
УК-4.1. Поиск научно-технической информации на русском и иностранном языках с использованием информационно-коммуникационных технологий	<p><b>Имеет навыки (начального уровня)</b> поиск научно-технической информации в государственных информационных и геоинформационных системах обеспечения градостроительной деятельности с использованием информационно-коммуникационных технологий</p>
ОПК-2.2 Использование средств прикладного программного обеспечения для обоснования результатов решения задачи, оформление документации и представление результатов в профессиональной деятельности	<p><b>Знает</b> методы создания профильной информационной модели объекта капитального строительства средствами прикладного программного обеспечения</p> <p><b>Знает</b> методы и средства формирования документации на основе информационной модели инструментами прикладного программного обеспечения</p> <p><b>Имеет навыки (основного уровня)</b> формирования профильной информационной модели объекта капитального строительства средствами прикладного программного обеспечения</p> <p><b>Имеет навыки (основного уровня)</b> использования средств прикладного программного обеспечения для формирования документации на основе информационной модели</p>
ОПК-2.3 Применение государственной информационной системы (ГИС) как системы сбора, хранения, анализа и графической визуализации пространственных (географических) данных и связанной с ними информации о необходимых объектах	<p><b>Знает</b> профильные государственные информационные системы (ГИС) хранения пространственных (географических) данных и связанной с ними информации о необходимых объектах в рамках профессиональной деятельности.</p> <p><b>Имеет навыки (основного уровня)</b> применения профильных государственных информационных систем (ГИС) хранения пространственных (географических) данных и связанной с ними информации о необходимых объектах в рамках профессиональной деятельности.</p>
ОПК-2.4 Применение государственных информационных	<p><b>Знает</b> профильные государственные информационные системы обеспечения градостроительной деятельности.</p>

Код и наименование индикатора достижения компетенции	Наименование показателя оценивания (результата обучения по дисциплине)
систем обеспечения градостроительной деятельности как информационных систем, содержащих сведения, документы, материалы о развитии территорий, об их застройке, о существующих и планируемых к размещению объектах капитального строительства и иные необходимые для осуществления градостроительной деятельности сведения	<b>Имеет навыки (основного уровня)</b> применения профильных государственных информационных систем обеспечения градостроительной деятельности в процессах создания информационных моделей зданий и сооружений

Информация о формировании и контроле результатов обучения представлена в Фонде оценочных средств (Приложение 1).

## 2. Трудоемкость дисциплины и видов учебных занятий по дисциплине

Общая трудоемкость дисциплины составляет 3 зачётные единицы (108 академических часов).

*(1 зачетная единица соответствует 36 академическим часам)*

Видами учебных занятий и работы обучающегося по дисциплине могут являться.

Обозначение	Виды учебных занятий и работы обучающегося
Л	Лекции
ЛР	Лабораторные работы
ПЗ	Практические занятия
КоП	Компьютерный практикум
КРП	Групповые и индивидуальные консультации по курсовым работам (курсовым проектам)
СР	Самостоятельная работа обучающегося в период теоретического обучения
Контроль	Самостоятельная работа обучающегося и контактная работа обучающегося с преподавателем в период промежуточной аттестации

*Структура дисциплины:*

Форма обучения – очная.

№	Наименование раздела дисциплины	Семестр	Количество часов по видам учебных занятий и работы обучающегося						Формы промежуточной аттестации, текущего контроля успеваемости	
			Л	ЛР	ПЗ	КоП	КРП	СР		Контроль
1	Технологии информационного моделирования на протяжении жизненного цикла объекта капитального строительства	2	4			6		71	9	Контрольное задание по КоП

2	Управление процессами информационного моделирования в строительстве		2			12				
3	Управление инженерными данными в жизненном цикле продукции в строительстве		2			2				
Итого:			8	0	0	20		71	9	<i>Зачет</i>

### 3. Содержание дисциплины, структурированное по видам учебных занятий и разделам

При проведении аудиторных учебных занятий предусмотрено проведение текущего контроля успеваемости:

- В рамках компьютерного практикума предусмотрено контрольное задание компьютерного практикума.

#### 4.1 Лекции

Форма обучения – очная.

№	Наименование раздела дисциплины	Тема и содержание занятия
1	Технологии информационного моделирования на протяжении жизненного цикла объекта капитального строительства	Основные понятия информационного моделирования в строительстве. Концепция информационного моделирования в строительстве как новая производственная технология. Информационное моделирование на этапе проектирования объекта капитального строительства.
2	Управление процессами информационного моделирования в строительстве	Организация среды общих данных для комплексной разработки дисциплинарных моделей. Координация связанных дисциплинарных моделей. Совместная работа исполнителей с информацией. Информационное взаимодействие между участниками инвестиционно-строительного проекта на различных этапах жизненного цикла объекта капитального строительства Проверка моделей на коллизии.
3	Управление инженерными данными в жизненном цикле продукции в строительстве	Инженерные данные в жизненном цикле объектов капитального строительства. Определение ГИС. Классификации ГИС: по пространственному охвату, предметной области, проблемной ориентации, функциональности и уровню управления. Понятие об открытых системах. Географическая информация и информационное моделирование геопространства. Пространственная, временная, непространственная геоинформация.

#### 4.2 Лабораторные работы

Не предусмотрено учебным планом.

#### 4.3 Практические занятия

Не предусмотрено учебным планом.

#### 4.4 Компьютерные практикумы

Форма обучения – очная.

№	Наименование раздела дисциплины	Тема и содержание компьютерного практикума
1	Технологии информационного моделирования на протяжении жизненного цикла объекта капитального строительства	Разработка фрагмента информационной модели здания: - создание модели хранилища для организации коллективной работы; - разработка модели ограждающих конструкций с оконными и дверными проемами первого этажа; - построение перекрытия, наружных и внутренних стен второго этажа здания с оконными и дверными проемами; - построение кровли с моделированием слуховых или мансардных окон. Создание поверхности земли. Оформление чертежей: плана этажа, разрез, спецификация элементов здания. Оформление штампа.
2	Управление процессами информационного моделирования в строительстве	Организация среды общих данных для комплексной разработки дисциплинарных моделей. Создание файла профильной информационной модели. Создание связей между архитектурной и профильной информационной моделью. Координация связанных дисциплинарных моделей. Разработка профильной информационной модели. Проверка моделей на коллизии.
3	Управление инженерными данными в жизненном цикле продукции в строительстве	Пространственное размещение сводной информационных моделей на основании данных из информационных систем обеспечения градостроительной деятельности.

#### 4.5 Групповые и индивидуальные консультации по курсовым работам (курсовым проектам)

Не предусмотрено учебным планом.

#### 4.6 Самостоятельная работа обучающегося в период теоретического обучения

Самостоятельная работа обучающегося в период теоретического обучения включает в себя:

- самостоятельную подготовку к учебным занятиям, включая подготовку к аудиторным формам текущего контроля успеваемости;
- самостоятельную подготовку к промежуточной аттестации.

В таблице указаны темы для самостоятельного изучения обучающимся:

Форма обучения – очная

№	Наименование раздела дисциплины	Темы для самостоятельного изучения
1	Технологии информационного моделирования на протяжении жизненного цикла объекта капитального строительства	Информационное моделирование на этапе строительства Информационное моделирование на этапе эксплуатации зданий и сооружений
2	Управление процессами	Управление процессами и контроль качества процессов

	информационного моделирования в строительстве	информационного моделирования в строительстве.
3	Управление инженерными данными в жизненном цикле продукции в строительстве	Информационные системы обеспечения градостроительной деятельности.

*4.7 Самостоятельная работа обучающегося и контактная работа обучающегося с преподавателем в период промежуточной аттестации*

Работа обучающегося в период промежуточной аттестации включает в себя подготовку к формам промежуточной аттестации (к зачёту), а также саму промежуточную аттестацию.

#### **4. Оценочные материалы по дисциплине**

Фонд оценочных средств по дисциплине приведён в Приложении 1 к рабочей программе дисциплины.

Оценочные средства для проведения промежуточной аттестации, а также текущего контроля по дисциплине хранятся на кафедре (структурном подразделении), ответственной за преподавание данной дисциплины.

#### **5. Учебно-методическое и материально-техническое обеспечение дисциплины**

Основные принципы осуществления учебной работы обучающихся изложены в локальных нормативных актах, определяющих порядок организации контактной работы и порядок самостоятельной работы обучающихся. Организация учебной работы обучающихся на аудиторных учебных занятиях осуществляется в соответствии с п. 3.

*6.1 Перечень учебных изданий и учебно-методических материалов для освоения дисциплины*

Для освоения дисциплины обучающийся может использовать учебные издания и учебно-методические материалы, имеющиеся в научно-технической библиотеке НИУ МГСУ и/или размещённые в Электронных библиотечных системах.

Актуальный перечень учебных изданий и учебно-методических материалов представлен в Приложении 2 к рабочей программе дисциплины.

*6.2 Перечень профессиональных баз данных и информационных справочных систем*

При осуществлении образовательного процесса по дисциплине используются профессиональные базы данных и информационных справочных систем, перечень которых указан в Приложении 3 к рабочей программе дисциплины.

*6.3 Перечень материально-технического, программного обеспечения освоения дисциплины*

Учебные занятия по дисциплине проводятся в помещениях, оснащенных соответствующим оборудованием и программным обеспечением.

Перечень материально-технического и программного обеспечения дисциплины приведен в Приложении 4 к рабочей программе дисциплины.

## Приложение 1 к рабочей программе

Шифр	Наименование дисциплины
Б1.О.06	Цифровые технологии в строительстве

Код направления подготовки / специальности	08.04.01
Направление подготовки / специальность	Строительство
Наименование ОПОП (направленность / профиль)	Mathematical and Computer Modeling in Civil Engineering
Год начала реализации ОПОП	2022
Уровень образования	Магистратура
Форма обучения	Очная
Год разработки/обновления	2022

**ФОНД ОЦЕНОЧНЫХ СРЕДСТВ****1. Описание показателей и критериев оценивания компетенций, описание шкал оценивания**

Оценивание формирования компетенций производится на основе показателей оценивания, указанных в п.2. рабочей программы и в п.1.1 ФОС.

Связь компетенций, индикаторов достижения компетенций и показателей оценивания приведена в п.2 рабочей программы.

*1.1. Описание формирования и контроля показателей оценивания*

Оценивание уровня освоения обучающимся компетенций осуществляется с помощью форм промежуточной аттестации и текущего контроля. Формы промежуточной аттестации и текущего контроля успеваемости по дисциплине, с помощью которых производится оценивание, указаны в учебном плане и в п.3 рабочей программы.

В таблице приведена информация о формировании результатов обучения по дисциплине разделами дисциплины, а также о контроле показателей оценивания компетенций формами оценивания.

Наименование показателя оценивания (результата обучения по дисциплине)	Номера разделов дисциплины	Формы оценивания (формы промежуточной аттестации, текущего контроля успеваемости)
<b>Знает</b> цель и средства верификации профильной информационной модели объекта капитального строительства.	2	Контрольное задание по КоП Зачет
<b>Знает</b> основные структурные элементы профильной информационной модели объекта капитального строительства	1,2	Контрольное задание по КоП Зачет
<b>Знает</b> нормативные и методические документы в области информационного моделирования	1,3	Контрольное задание по КоП Зачет
<b>Имеет навыки (основного уровня)</b> проверки на коллизии информационной модели объекта капитального строительства	2	Контрольное задание по КоП

<b>Имеет навыки (основного уровня)</b> организации работы над созданием структурных элементов информационной модели объекта капитального строительства на этапе его жизненного цикла	1,2	Контрольное задание по КоП
<b>Имеет навыки (основного уровня)</b> управления процессами информационного моделирования объекта капитального строительства на этапах его жизненного цикла	2	Контрольное задание по КоП
<b>Знает</b> методы и способы выявления ограничительных факторов построения информационной модели	1,2	Контрольное задание по КоП Зачет
<b>Имеет навыки (начального уровня)</b> обработки результатов построения информационной модели объекта капитального строительства	2	Контрольное задание по КоП
<b>Имеет навыки (начального уровня)</b> поиск научно-технической информации в государственных информационных и геоинформационных системах обеспечения градостроительной деятельности с использованием информационно-коммуникационных технологий	3	Контрольное задание по КоП
<b>Знает</b> методы создания профильной информационной модели объекта капитального строительства средствами прикладного программного обеспечения	2	Контрольное задание по КоП Зачет
<b>Знает</b> методы и средства формирования документации на основе информационной модели инструментами прикладного программного обеспечения	1,2	Контрольное задание по КоП Зачет
<b>Имеет навыки (основного уровня)</b> формирования профильной информационной модели объекта капитального строительства средствами прикладного программного обеспечения	1,2	Контрольное задание по КоП
<b>Имеет навыки (основного уровня)</b> использования средств прикладного программного обеспечения для формирования документации на основе информационной модели	1,2	Контрольное задание по КоП
<b>Знает</b> профильные государственные информационные системы (ГИС) хранения пространственных (географических) данных и связанной с ними информации о необходимых объектах в рамках профессиональной деятельности	3	Контрольное задание по КоП Зачет
<b>Имеет навыки (основного уровня)</b> применения профильных государственных информационных систем (ГИС) хранения пространственных (географических) данных и связанной с ними информации о необходимых объектах в рамках профессиональной деятельности	3	Контрольное задание по КоП
<b>Знает</b> профильные государственные информационные системы обеспечения градостроительной деятельности	3	Контрольное задание по КоП Зачет
<b>Имеет навыки (основного уровня)</b> применения профильных государственных информационных систем обеспечения градостроительной деятельности в процессах создания информационных моделей зданий и сооружений	3	Контрольное задание по КоП

## 1.2. Описание критериев оценивания компетенций и шкалы оценивания

При проведении промежуточной аттестации в форме зачёта используется шкала оценивания: «Не зачтено», «Зачтено».

Показателями оценивания являются знания и навыки обучающегося, полученные при изучении дисциплины.

Критериями оценивания достижения показателей являются:

Показатель оценивания	Критерий оценивания
Знания	Знание терминов и определений, понятий
	Знание основных закономерностей и соотношений, принципов
	Объём освоенного материала, усвоение всех дидактических единиц (разделов)
	Полнота ответов на проверочные вопросы
	Правильность ответов на вопросы
	Чёткость изложения и интерпретации знаний
Навыки начального уровня	Навыки выбора методик выполнения заданий
	Навыки выполнения заданий различной сложности
	Навыки самопроверки. Качество сформированных навыков
	Навыки анализа результатов выполнения заданий, решения задач
	Навыки представления результатов решения задач
Навыки основного уровня	Навыки выбора методик выполнения заданий
	Навыки выполнения заданий различной сложности
	Навыки самопроверки. Качество сформированных навыков
	Навыки анализа результатов выполнения заданий, решения задач
	Навыки представления результатов решения задач
	Навыки обоснования выполнения заданий
	Быстрота выполнения заданий
	Самостоятельность в выполнении заданий
Результативность (качество) выполнения заданий	

## 2. Типовые контрольные задания для оценивания формирования компетенций

### 2.1. Промежуточная аттестация

2.1.1. Промежуточная аттестация в форме экзамена, дифференцированного зачета (зачета с оценкой), зачета

Формы промежуточной аттестации: зачет во 2-ом семестре.

Перечень типовых примерных вопросов/заданий для проведения зачёта во 2 семестре (очная форма обучения):

№	Наименование раздела дисциплины	Типовые вопросы/задания
1	Технологии информационного моделирования на протяжении жизненного цикла объекта капитального строительства	<ol style="list-style-type: none"> <li>1. Практика внедрения технологий информационного моделирования как новой производственной технологии</li> <li>2. Искусственный интеллект в строительстве</li> <li>3. Большие данные в строительстве</li> <li>4. Системы распределенного реестра в строительстве</li> <li>5. Управление жизненным циклом строительного объекта на основе технологий информационного моделирования</li> </ol>



		<ul style="list-style-type: none"> <li>6. Что такое информационная модель? Ее состав.</li> <li>7. Отличие информационной модели от 3D-модели.</li> <li>8. Подготовка и организация процесса информационного моделирования на этапе проектирования</li> <li>9. Процесс информационного моделирования на этапе проектирования</li> <li>10. Шаблоны проекта</li> <li>11. Информационное моделирование проекта производства работ</li> <li>12. Формирование цифровой модели «Исполнительная»</li> <li>13. Цифровое производство строительных конструкций и изделий</li> <li>14. Требования к среде общих данных, правила обмена данными, информационная безопасность</li> <li>15. Разработка эксплуатационной информационной модели</li> <li>16. Решение задач на основе эксплуатационной информационной модели</li> <li>17. Внедрение технологий работы с информационной моделью в эксплуатирующую организацию</li> <li>18. Вывод из эксплуатации зданий и сооружений</li> <li>19. Инструменты, используемые в программном обеспечении информационного моделирования в строительстве.</li> </ul>
2	Управление процессами информационного моделирования в строительстве	<ul style="list-style-type: none"> <li>20. Процессы управления информацией. Процесс доставки информации</li> <li>21. Совместная работа исполнителей с информацией.</li> <li>22. Информационное взаимодействие между участниками инвестиционно-строительного проекта на различных этапах жизненного цикла</li> <li>23. Управление процессами и контроль качества процессов информационного моделирования. План реализации задач информационного моделирования</li> </ul>
3	Управление инженерными данными в жизненном цикле продукции в строительстве	<ul style="list-style-type: none"> <li>24. Жизненные циклы продукции в строительстве</li> <li>25. Инженерные данные в жизненном цикле зданий. Модели информационной поддержки инженерных данных</li> <li>26. Определение ГИС</li> <li>27. Классификации ГИС</li> <li>28. Информационные системы обеспечения градостроительной деятельности</li> </ul>

### 2.1.2. Промежуточная аттестация в форме защиты курсовой работы (курсового проекта)

Промежуточная аттестация в форме защиты курсовой работы/курсового проекта не проводится.

## 2.2. Текущий контроль

### 2.2.1. Перечень форм текущего контроля:

- контрольное задание по КоП.

### 2.2.2. Типовые контрольные задания форм текущего контроля

#### **Контрольное задание по КоП** по теме «Сводная информационная модель»

В рамках контрольного задания по КоП обучающиеся необходимо:

#### Часть 1

- 1 Разработать план первого и второго этажей моделируемого здания и согласовать его с ведущим преподавателем.
- 2 На основе выбранного шаблона создать файл – хранилище информационной модели.
- 3 Построить структуру уровней и координационные оси информационной модели, параметрическую цифровую модель здания (стены, перекрытия, кровлю, лестницы и т.д.).
- 4 Создать структуру внешних многослойных стен с заданным составом слоев (каждому слою назначается материал и функция).
- 5 Проверить модель на коллизии и при их наличии создать отчет в виде аналитической справки. На основе полученного отчета внести изменения в информационную модель.
- 6 Сделать разрез малоэтажного здания через лестничную клетку.
- 7 Сформировать и оформить чертежи: планы этажей, разрез, спецификации элементов здания. Оформление штампа. Сохранить проект в формате IFC.

#### Часть 2

- 8 Организация среды общих данных для комплексной разработки дисциплинарных моделей.
- 9 Создание файла профильной информационной модели.
- 10 Создание связей между архитектурной и профильной информационной моделью.
- 11 Координация связанных дисциплинарных моделей.
- 12 Разработка профильной информационной модели.
- 13 Проверка моделей на коллизии.
- 14 Пространственное размещение сводной информационных моделей на основании данных из информационных систем обеспечения градостроительной деятельности.

Перечень типовых контрольных вопросов:

1. В чем преимущества проекта.
2. Как можно оценить проект.
3. В чем недостатки проекта.
4. Какие меры могли бы улучшить проект.

## 3. Методические материалы, определяющие процедуры оценивания

Процедура проведения промежуточной аттестации и текущего контроля успеваемости регламентируется локальным нормативным актом, определяющим порядок осуществления текущего контроля успеваемости и промежуточной аттестации обучающихся.

*3.1. Процедура оценивания при проведении промежуточной аттестации обучающихся по дисциплине в форме экзамена и/или дифференцированного зачёта (зачета с оценкой)*

Промежуточная аттестация по дисциплине в форме экзамена/дифференцированного зачёта (зачета с оценкой) не проводится.

*3.2. Процедура оценивания при проведении промежуточной аттестации обучающихся по дисциплине в форме зачёта*

Промежуточная аттестация по дисциплине в форме зачёта проводится во 2 семестре. Для оценивания знаний и навыков используются критерии и шкала, указанные п.1.2.

Ниже приведены правила оценивания формирования компетенций по показателю оценивания «Знания».

Критерий оценивания	Уровень освоения и оценка	
	Не зачтено	Зачтено
Знание терминов и определений, понятий	Не знает терминов и определений	Знает термины и определения
Знание основных закономерностей и соотношений, принципов	Не знает основные закономерности и соотношения, принципы построения знаний	Знает основные закономерности и соотношения, принципы построения знаний
Объём освоенного материала, усвоение всех дидактических единиц (разделов)	Не знает значительной части материала дисциплины	Знает материал дисциплины
Полнота ответов на проверочные вопросы	Не даёт ответы на большинство вопросов	Даёт ответы на большинство вопросов
Правильность ответов на вопросы	Допускает грубые ошибки при изложении ответа на вопрос	Не допускает ошибок при изложении ответа на вопрос
Чёткость изложения и интерпретации знаний	Излагает знания без логической последовательности	Излагает знания в логической последовательности
	Не иллюстрирует изложение поясняющими схемами, рисунками и примерами	Иллюстрирует изложение поясняющими схемами, рисунками и примерами
	Неверно излагает и интерпретирует знания	Верно излагает и интерпретирует знания

Ниже приведены правила оценивания формирования компетенций по показателю оценивания «Навыки начального уровня».

Критерий оценивания	Уровень освоения и оценка	
	Не зачтено	Зачтено

Навыки выбора методик выполнения заданий	Не может выбрать методику выполнения заданий	Может выбрать методику выполнения заданий
Навыки выполнения заданий различной сложности	Не имеет навыков выполнения учебных заданий	Имеет навыки выполнения учебных заданий
Навыки самопроверки. Качество сформированных навыков	Допускает грубые ошибки при выполнении заданий, нарушающие логику решения задач	Не допускает ошибки при выполнении заданий
Навыки анализа результатов выполнения заданий, решения задач	Делает некорректные выводы	Делает корректные выводы
Навыки представления результатов решения задач	Не может представить решение задачи средствами прикладного программного обеспечения	Представляет решение задачи средствами прикладного программного обеспечения

Ниже приведены правила оценивания формирования компетенций по показателю оценивания «Навыки основного уровня».

Критерий оценивания	Уровень освоения и оценка	
	Не зачтено	Зачтено
Навыки выбора методик выполнения заданий	Не может выбрать методику выполнения заданий	Может выбрать методику выполнения заданий
Навыки выполнения заданий различной сложности	Не имеет навыков выполнения учебных заданий	Имеет навыки выполнения учебных заданий
Навыки самопроверки. Качество сформированных навыков	Допускает грубые ошибки при выполнении заданий, нарушающие логику решения задач	Не допускает ошибки при выполнении заданий
Навыки анализа результатов выполнения заданий, решения задач	Делает некорректные выводы	Делает корректные выводы
Навыки представления результатов решения задач	Не может проиллюстрировать решение задачи поясняющими схемами, рисунками	Иллюстрирует решение задачи поясняющими схемами, рисунками
Навыки обоснования выполнения заданий	Не может обосновать алгоритм выполнения заданий	Обосновывает алгоритм выполнения заданий
Быстрота выполнения заданий	Не выполняет задания или выполняет их очень медленно, не достигая поставленных задач	Выполняет задания в поставленные сроки
Самостоятельность в выполнении заданий	Не может самостоятельно планировать и выполнять задания	Планирование и выполнение заданий осуществляет самостоятельно
Результативность (качество) выполнения заданий	Выполняет задания некачественно	Выполняет задания с достаточным уровнем качества

*3.3. Процедура оценивания при проведении промежуточной аттестации обучающихся по дисциплине в форме защиты курсовой работы (курсового проекта)*

Промежуточная аттестация по дисциплине в форме защиты курсовой работы/курсового проекта не проводится.

Шифр	Наименование дисциплины
Б1.О.06	Цифровые технологии в строительстве

Код направления подготовки / специальности	08.04.01
Направление подготовки / специальность	Строительство
Наименование ОПОП (направленность / профиль)	Mathematical and Computer Modeling in Civil Engineering
Год начала реализации ОПОП	2022
Уровень образования	Магистратура
Форма обучения	Очная
Год разработки/обновления	2022

### Перечень учебных изданий и учебно-методических материалов

#### Электронные учебные издания в электронно-библиотечных системах (ЭБС):

№ п/п	Автор, название, место издания, год издания, количество страниц	Ссылка на учебное издание в ЭБС
1	Игнатова, Е. В. Геометрическое компьютерное моделирование [Электронный ресурс]: учебно - методическое пособие / Е. В. Игнатова; Нац. исследоват. Моск. гос. строит. ун-т. - Электрон. текстовые дан. (4,5Мб). - Москва: МИСИ-МГСУ, 2019 - ISBN 978-5-7264-2015-8 (сетевое) ISBN 978-5-7264-2014-1 (локальное)	<a href="http://lib-04.gic.mgsu.ru/lib/2019/171.pdf">http://lib-04.gic.mgsu.ru/lib/2019/171.pdf</a>
2	Игнатова, Е. В. Технологии информационного моделирования зданий [Электронный ресурс] : учебно-методическое пособие / Е. В. Игнатова, Л. А. Шилова, А. Е. Давыдов ; Нац. исследоват. Моск. гос. строит. ун-т. - Электрон. текстовые дан. (2,08Мб). - Москва : МИСИ-МГСУ, 2019. - (Информатика). - ISBN 978-5-7264-2017-2 (сетевое). - ISBN 978-5-7264-2016-5 (локальное)	<a href="http://lib-04.gic.mgsu.ru/lib/2019/172.pdf">http://lib-04.gic.mgsu.ru/lib/2019/172.pdf</a>
3	Толстов, Е. В. Информационное моделирование зданий и сооружений. Базовый уровень : учебно-методическое пособие / Е. В. Толстов. — Казань : Казанский государственный архитектурно-строительный университет, ЭБС АСВ, 2019. — 121 с.	<a href="https://www.iprbookshop.ru/105735">https://www.iprbookshop.ru/105735</a>
4	Железнов, М. М. Методы и технологии обработки больших данных: учебно-методическое пособие / М. М. Железнов. — Москва : МИСИ-МГСУ, ЭБС АСВ, 2020. — 46 с. — ISBN 978-5-7264-2193-3.	<a href="https://www.iprbookshop.ru/101802.html">https://www.iprbookshop.ru/101802.html</a>
6	Инженерная и компьютерная графика. Часть 2. Методы изображения в архитектурно-строительных и строительных чертежах: учебное пособие / Т. М. Кондратьева, Т. В. Митина, М. В. Царева, О. В. Крылова. — Москва: МИСИ- МГСУ, Ай Пи Эр Медиа, ЭБС АСВ, 2018. — 123 с. — ISBN 978-5-7264-1846-9	<a href="https://www.iprbookshop.ru/76900.html">https://www.iprbookshop.ru/76900.html</a>

7	Основные требования к проектной и рабочей документации: учебно-методическое пособие / А.Ю. Борисова [и др.]. — Москва: МИСИ-МГСУ, ЭБС АСВ, 2020. — 58 с. — ISBN 978-5-7264-2134-6.	<a href="https://www.iprbookshop.ru/101808.html">https://www.iprbookshop.ru/101808.html</a>
---	--	---

Перечень учебно-методических материалов в НТБ НИУ МГСУ

№ п/п	Автор, название, место издания, издательство, год издания, количество страниц
1	Т. М. Кондратьева, Т. В. Митина, Е. А. Гусарова Общие правила оформления строительных чертежей: методические указания к практическим занятиям и самостоятельной работе для обучающихся бакалавриата по всем техн. / матем. УГСН, по УГСН 07.00.00, по УГСН 20.00.00, реализуемым НИУ МГСУ - Москва : МИСИ-МГСУ, 2020. <a href="http://lib-04.gic.mgsu.ru/lib/metod2020/147.pdf">http://lib-04.gic.mgsu.ru/lib/metod2020/147.pdf</a>

## Приложение 3 к рабочей программе

Шифр	Наименование дисциплины
Б1.О.06	Цифровые технологии в строительстве

Код направления подготовки / специальности	08.04.01
Направление подготовки / специальность	Строительство
Наименование ОПОП (направленность / профиль)	Mathematical and Computer Modeling in Civil Engineering
Год начала реализации ОПОП	2022
Уровень образования	Магистратура
Форма обучения	Очная
Год разработки/обновления	2022

**Перечень профессиональных баз данных и информационных справочных систем**

Наименование	Электронный адрес ресурса
«Российское образование» - федеральный портал	<a href="http://www.edu.ru/index.php">http://www.edu.ru/index.php</a>
Научная электронная библиотека	<a href="http://elibrary.ru/defaultx.asp?">http://elibrary.ru/defaultx.asp?</a>
Электронная библиотечная система IPRbooks	<a href="http://www.iprbookshop.ru/">http://www.iprbookshop.ru/</a>
Федеральная университетская компьютерная сеть России	<a href="http://www.runnet.ru/">http://www.runnet.ru/</a>
Информационная система "Единое окно доступа к образовательным ресурсам"	<a href="http://window.edu.ru/">http://window.edu.ru/</a>
Научно-технический журнал по строительству и архитектуре «Вестник МГСУ»	<a href="http://www.vestnikmgsu.ru/">http://www.vestnikmgsu.ru/</a>
Научно-техническая библиотека НИУ МГСУ	<a href="http://www.mgsu.ru/resources/Biblioteka/">http://www.mgsu.ru/resources/Biblioteka/</a>

## Приложение 4 к рабочей программе

Шифр	Наименование дисциплины
Б1.О.06	Цифровые технологии в строительстве

Код направления подготовки / специальности	08.04.01
Направление подготовки / специальность	Строительство
Наименование ОПОП (направленность / профиль)	Mathematical and Computer Modeling in Civil Engineering
Год начала реализации ОПОП	2022
Уровень образования	Магистратура
Форма обучения	Очная
Год разработки/обновления	2022

**Материально-техническое и программное обеспечение дисциплины**

Наименование специальных помещений и помещений для самостоятельной работы	Оснащенность специальных помещений и помещений для самостоятельной работы	Перечень лицензионного программного обеспечения. Реквизиты подтверждающего документа
Компьютерный класс компьютерной графики <b>Ауд.533 КМК</b>	Основное оборудование: Монитор Samsung 24" TFT ( 16 шт.) Ноутбук Notebook / HP Проектор / InFocus IN116а потолочный Системный блок Kraftway Credo KC41 ( 16 шт.) Стенд 4200X100 м Экран проекционный с комплектом крепежа	Программное обеспечение: AutoCAD [2020] (Б\Д; Веб-кабинет или подписка; OpenLicense) Autodesk Revit [2020] (Б\Д; Веб-кабинет или подписка; OpenLicense) Google Chrome (ПО предоставляется бесплатно на условиях OpLic) WinPro 7 [ADT] (OpenLicense; Подписка Azure Dev Tools; Б\Д; Веб-кабинет)
Компьютерный класс компьютерной графики <b>Ауд.535 КМК</b>	Основное оборудование: Компьютер Lenovo IdeaCentre B310 (57125107) моноблок, (16 шт.) Ноутбук - Notebook/HP 14"тип 4 Проектор / тип 1 InFocus IN3116 Экран переносной	Программное обеспечение: AutoCAD [2020] (Б\Д; Веб-кабинет или подписка; OpenLicense) Autodesk Revit [2020] (Б\Д; Веб-кабинет или подписка; OpenLicense) Google Chrome (ПО предоставляется бесплатно на условиях OpLic) WinPro 7 [ADT] (OpenLicense; Подписка Azure Dev Tools; Б\Д; Веб-кабинет)
Помещение для самостоятельной работы обучающихся <b>Ауд. 41 НТБ</b> на 80 посадочных мест (рабочее место)	ИБП GE VH Series VH 700 Источник бесперебойного питания РИП-12 (2 шт.) Компьютер/ТИП №5 (2 шт.) Компьютер Тип № 1 (6 шт.) Контрольно-пусковой блок С2000-КПБ (26 шт.) Монитор / Samsung 21,5" S22C200B (80 шт.)	Adobe Acrobat Reader DC (ПО предоставляется бесплатно на условиях OpLic) Adobe Flash Player (ПО предоставляется бесплатно на условиях OpLic) APM Civil Engineering (Договор № 109/9.13_АО НИУ от 09.12.13 (НИУ-13))



<p>библиотекаря, рабочие места обучающихся)</p>	<p>Плоттер / HP DJ T770 Прибор приемно-контрольный C2000-АСПТ (2 шт.) Принтер / HP LaserJet P2015 DN Принтер /Тип № 4 н/г Принтер HP LJ Pro 400 M401dn Системный блок / Kraftway Credo тип 4 (79 шт.) Электронное табло 2000*950</p>	<p>ArcGIS Desktop (Договор передачи с ЕСРИ СНГ 31 лицензии от 27.01.2016) ArhciCAD [22] (БД; Веб-кабинет или подписка; OpenLicense) AutoCAD [2018] (БД; Веб-кабинет или подписка; OpenLicense) AutoCAD [2020] (БД; Веб-кабинет или подписка; OpenLicense) Autodesk Revit [2018] (БД; Веб- кабинет или подписка; OpenLicense) Autodesk Revit [2020] (БД; Веб- кабинет или подписка; OpenLicense) CorelDRAW [GSX5;55] (Договор № 292/10.11- АО НИУ от 28.11.2011 (НИУ-11)) eLearnBrowser [1.3] (Договор ГМЛ-Л- 16/03-846 от 30.03.2016) Google Chrome (ПО предоставляется бесплатно на условиях OpLic) Lazarus (ПО предоставляется бесплатно на условиях OpLic) Mathcad [Edu.Prime;3;30] (Договор №109/9.13_АО НИУ от 09.12.13 (НИУ-13)) Mathworks Matlab [R2008a;100] (Договор 089/08-ОК(ИОП) от 24.10.2008) Mozilla Firefox (ПО предоставляется бесплатно на условиях OpLic) MS Access [2013;Im] (OpenLicense; Подписка Azure Dev Tools; БД; Веб- кабинет) MS ProjectPro [2013;ImX] (OpenLicense; Подписка Azure Dev Tools; БД; Веб-кабинет) MS VisioPro [2013;ADT] (OpenLicense; Подписка Azure Dev Tools; БД; Веб-кабинет) MS Visual FoxPro [ADT] (OpenLicense; Подписка Azure Dev Tools; БД; Веб-кабинет) nanoCAD СПДС Стройплощадка (Договор бесплатной передачи / партнерство) PascalABC [3.2.0.1311] (ПО предоставляется бесплатно на условиях OpLic) Visual Studio Ent [2015;ImX] (OpenLicense; Подписка Azure Dev Tools; БД; Веб-кабинет) Visual Studio Expr [2008;ImX] (OpenLicense; Подписка Azure Dev Tools; БД; Веб-кабинет) WinPro 7 [ADT] (OpenLicense; Подписка Azure Dev Tools; БД; Веб- кабинет)</p>
---	--	---

		Компас-3D V14 АЕС (Договор № 109/9.13_АО НИУ от 09.12.13 (НИУ-13)) ПК ЛИРА-САПР [2013] (Договор № 109/9.13_АО НИУ от 09.12.13 (НИУ-13))
<p>Помещение для самостоятельной работы обучающихся</p> <p><b>Ауд. 59 НТБ</b> на 5 посадочных мест, оборудованных компьютерами (рабочее место библиотекаря, рабочие места обучающихся, рабочее место для лиц с ограниченными возможностями здоровья) Читальный зал на 52 посадочных места</p>	<p>Компьютер / ТИП №5 (4 шт.) Монитор Acer 17" AL1717 (4 шт.) Монитор Samsung 24" S24C450B Системный блок Kraftway Credo KC36 2007 (4 шт.) Системный блок Kraftway Credo KC43 с KSS тип3 Принтер/HP LaserJet P2015 DN Аудиторный стол для инвалидов-колясочников Видеоувеличитель /Optelec ClearNote Джойстик компьютерный беспроводной Клавиатура Clevy с большими кнопками и накладкой (беспроводная) Кнопка компьютерная выносная малая Кнопка компьютерная выносная малая (2 шт.)</p>	<p>Google Chrome (ПО предоставляется бесплатно на условиях OpLic (не требуется)) Adobe Acrobat Reader DC (ПО предоставляется бесплатно на условиях OpLic (не требуется)) eLearnBrowser [1.3] (Договор ГМЛ-Л-16/03-846 от 30.03.2016) Mozilla Firefox (ПО предоставляется бесплатно на условиях OpLic (лицензия не требуется)) MS OfficeStd [2010; 300] (Договор № 162/10 - АО НИУ от 18.11.2010 (НИУ-10)) Adobe Acrobat Reader [11] (ПО предоставляется бесплатно на условиях OpLic (лицензия не требуется)) K-Lite Codec Pack (ПО предоставляется бесплатно на условиях OpLic (лицензия не требуется))</p>
<p>Помещение для самостоятельной работы обучающихся</p> <p><b>Ауд. 84 НТБ</b> На 5 посадочных мест, оборудованных компьютерами (рабочее место библиотекаря, рабочие места обучающихся) Читальный зал на 52 посадочных места</p>	<p>Монитор Acer 17" AL1717 (5 шт.) Системный блок Kraftway KW17 2010 (5 шт.)</p>	<p>AutoCAD [2020] (БД; Веб-кабинет или подписка; OpenLicense) Eurosoft STARK [201W;20] (Договор № 089/08-ОК(ИОП) от 24.10.2008) MS OfficeStd [2010; 300] (Договор № 162/10 - АО НИУ от 18.11.2010 (НИУ-10)) nanoCAD СПДС Конструкции (Договор бесплатной передачи / партнерство) WinPro 7 [ADT] (OpenLicense; Подписка Azure Dev Tools; БД; Веб-кабинет) ПК ЛИРА-САПР [2013R5] (ПО предоставляется бесплатно на условиях OpLic (лицензия не требуется))</p>

Федеральное государственное бюджетное образовательное учреждение высшего образования  
**«НАЦИОНАЛЬНЫЙ ИССЛЕДОВАТЕЛЬСКИЙ МОСКОВСКИЙ  
ГОСУДАРСТВЕННЫЙ СТРОИТЕЛЬНЫЙ УНИВЕРСИТЕТ»**

**РАБОЧАЯ ПРОГРАММА**

Шифр	Наименование дисциплины
Б1.В.01	Основы научных исследований

Код направления подготовки / специальность	08.04.01
Направление подготовки /специальность	Строительство
Наименование ОПОП (направленность / профиль)	Математическое и компьютерное моделирование в строительстве
Год начала реализации ОПОП	2022
Уровень образования	магистратура
Форма обучения	очная
Год разработки/обновления	2022

Разработчики:

должность	ученая степень, учёное звание	ФИО
профессор	д.ф.-м.н., профессор	Шитикова М.В.
преподаватель		

Рабочая программа дисциплины разработана и одобрена кафедрой (структурным подразделением) «Строительная и теоретическая механика».

Рабочая программа утверждена методической комиссией по УГСН, протокол № 01 от «29» августа 2022 г.

## 1. Цель освоения дисциплины

Целью освоения дисциплины «Основы научных исследований» является углубление уровня освоения компетенций обучающегося в области организации научно-исследовательской деятельности.

Программа составлена в соответствии с требованиями Федерального государственного образовательного стандарта высшего образования по специальности 08.04.01 Строительство.

Дисциплина относится к обязательной части, Блока 1 «Дисциплины (модули)» основной профессиональной образовательной программы «Математическое и компьютерное моделирование в строительстве». Дисциплина является обязательной для изучения.

## 2. Перечень планируемых результатов обучения по дисциплине, соотнесенных с планируемыми результатами освоения образовательной программы

Код и наименование компетенции (результат освоения)	Код и наименование индикатора достижения компетенции
ПК-1. Способен проводить научно - исследовательские и опытно-конструкторские разработки	ПК-1.1. Решение задач аналитического характера, предполагающих выбор и многообразие актуальных способов решения задач
	ПК-1.2. Проведение анализа научных данных, результатов экспериментов и наблюдений
	ПК-1.3. Проверка и оценка правильности результатов
ПК-2. Способен разрабатывать концепцию конструктивной схемы и основных проектно-технологических решений объекта капитального строительства	ПК-2.3. Определять требования к объемам и составу исходных данных в соответствии с особенностями проектируемого объекта
ПК-3. Способен организовывать и контролировать формирования и ведения ИМ ОКС	ПК-3.2. Оценивать компоненты сформированной ИМ ОКС на предмет коллизий
	ПК-3.5. Анализировать современные технические решения для формирования ИМ ОКС
Код и наименование индикатора достижения компетенции	Наименование показателя оценивания (результата обучения по дисциплине)
ПК-1.1. Решение задач аналитического характера, предполагающих выбор и многообразие актуальных способов решения задач	<b>Знает</b> назначение критического анализа информации о проблемной ситуации
	<b>Знает</b> методы критического анализа информации о проблемной ситуации
	<b>Имеет навыки (начального уровня)</b> выбора метода критического анализа информации о проблемной ситуации учебно-исследовательской задачи
ПК-1.2. Проведение анализа научных данных, результатов экспериментов и наблюдений	<b>Знает</b> основные информационные ресурсы и базовые методы систематизации информации для осуществления профессиональной деятельности
	<b>Имеет навыки (начального уровня)</b> сбора и анализа информации по проблемной ситуации учебно-исследовательской задачи

	<b>Имеет навыки (начального уровня)</b> применения базовых методов систематизации результатов экспериментов и наблюдений
ПК-1.3. Проверка и оценка правильности результатов	<b>Знает</b> назначение и методики проведения оценки адекватности и достоверности информации о проблемной ситуации
	<b>Имеет навыки (начального уровня)</b> проведения оценки адекватности информации по проблемной ситуации учебно-исследовательской задачи
	<b>Имеет навыки (начального уровня)</b> проведения проверки достоверности информации по проблемной ситуации учебно-исследовательской задачи
ПК-2.3. Определять требования к объемам и составу исходных данных в соответствии с особенностями проектируемого объекта	<b>Знает</b> принципы составления задания на проектирование различных объектов
	<b>Имеет навыки (начального уровня)</b> составления плана выполняемых работ в соответствии с особенностями проектируемого объекта
	<b>Имеет навыки (начального уровня)</b> определения объема и состава исходных данных в соответствии с особенностями проектируемого объекта
ПК-3.2. Оценивать компоненты сформированной ИМ ОКС на предмет коллизий	<b>Знает</b> основные средства прикладного программного обеспечения, применяемого при моделировании основных компонентов ИМ ОКС
	<b>Знает</b> критерии оценки компонентов сформированной ИМ ОКС
	<b>Имеет навыки (начального уровня)</b> выбора метода оценки компонентов сформированной ИМ ОКС на предмет коллизий
ПК-3.5. Анализировать современные технические решения для формирования ИМ ОКС	<b>Знает</b> цель и структуру критического анализа современных технических решений для формирования ИМ ОКС
	<b>Знает</b> методы формирования ИМ ОКС
	<b>Имеет навыки (начального уровня)</b> выбора наиболее оптимального технического решения для формирования ИМ ОКС

Информация о формировании и контроле результатов обучения представлена в Фонде оценочных средств (Приложение 1).

### 3. Трудоемкость дисциплины и видов учебных занятий по дисциплине

Общая трудоемкость дисциплины составляет 2 зачетных единицы (72 академических часа).

*(1 зачетная единица соответствует 36 академическим часам)*

Видами учебных занятий и работы обучающегося по дисциплине могут являться.

Обозначение	Виды учебных занятий и работы обучающегося
Л	Лекции
ЛР	Лабораторные работы
ПЗ	Практические занятия
КоП	Компьютерный практикум

КРП	Групповые и индивидуальные консультации по курсовым работам (курсовым проектам)
СР	Самостоятельная работа обучающегося в период теоретического обучения
К	Самостоятельная работа обучающегося и контактная работа обучающегося с преподавателем в период промежуточной аттестации

*Структура дисциплины:*

Форма обучения - очная

№	Наименование раздела дисциплины	Семестр	Количество часов по видам учебных занятий и работы обучающегося						Формы промежуточной аттестации, текущего контроля успеваемости		
			Л	ЛР	ПЗ	КоП	КРП	СР		К	
1	Наука. Основные положения. Принципы и средства научного познания. Определение темы исследования.	2	2								
2	Этапы проведения научного исследования. Теоретические методы исследования. Эмпирические методы исследования. Планирование эксперимента.	2	2						55	9	
3	Поиск литературы по теме исследования. Критический анализ научной информации.	2	2								
4	Реферативные базы данных. Цифровые идентификаторы публикации. Основные наукометрические показатели.	2	2								
Итого за 2 семестр		2	8						55	9	<i>Зачет</i>

#### 4. Содержание дисциплины, структурированное по видам учебных занятий и разделам

При проведении аудиторных учебных занятий предусмотрено проведение текущего контроля успеваемости в виде защиты реферата.

##### 4.1 Лекции

*Очная форма обучения*

№	Наименование раздела дисциплины	Тема и содержание лекций
1	Наука. Основные положения. Принципы и средства научного познания. Определение темы исследования.	Общее представление о науке. Основные закономерности развития науки. Научное знание. Базовые понятия науки. Цель науки. Характеристики научной деятельности. Принципы научного познания. Средства научного исследования. Понятие проблемы, проблемной ситуации. Цель и постановка задачи исследования. Объект и предмет исследования.
2	Этапы проведения научного исследования. Теоретические методы	Этапы проведения научных исследований. Методы научного познания. Теоретический этап исследования. Методы и методики проведения экспериментальных работ.

	исследования. Эмпирические методы исследования. Планирование эксперимента.	Предварительный план работ. Планирование натуральных исследований. Натурно-статистическое моделирование. Средства построения моделей.
3	Поиск литературы по теме исследования. Критический анализ научной информации.	Источники информации. Цель и задачи аналитического обзора. Критический анализ и систематизация литературных данных. Основные навыки работы с информационной платформой Web of Science.
4	Реферативные базы данных. Различные системы идентификации. Основные наукометрические показатели.	Основные инструменты поиска информации в Scopus, Elibrary.ru и других базах данных. Индексы научной активности (индекс Хирша, импакт фактор журнала). Цитирование. Различные системы идентификации публикации.

#### 4.2 Лабораторные работы

Не предусмотрено учебным планом.

#### 4.3 Практические занятия

Не предусмотрено учебным планом.

#### 4.4 Компьютерные практикумы

Не предусмотрено учебным планом.

#### 4.5 Групповые и индивидуальные консультации по курсовым работам (курсовым проектам)

Не предусмотрено учебным планом.

#### 4.6 Самостоятельная работа обучающегося в период теоретического обучения

Самостоятельная работа обучающегося в период теоретического обучения включает в себя:

- самостоятельную подготовку к учебным занятиям;
- самостоятельную подготовку к промежуточной аттестации.

В таблице указаны темы для самостоятельного изучения обучающимся:  
очная форма обучения

№	Наименование раздела дисциплины	Темы для самостоятельного изучения
1	Наука. Основные положения. Принципы и средства научного познания. Определение темы исследования.	1. MathSciNet и Math-Net.Ru 2. Clarivate Analytics 3. Engineering Village 4. Издательство Springer 5. Издательство Elsevier 6. Издательство Sage
2	Этапы проведения научного исследования. Теоретические методы	7. Издательства Cambridge University Press и Oxford University Press 8. Издательство Taylor & Francis

	исследования. Эмпирические методы исследования. Планирование эксперимента.	9. American Society of Mechanical Engineers – ASME International и American Society of Civil Engineers – ASCE 10. Wiley online library 11. базы данных по диссертациям: a) ProQuest Dissertations and Theses Global b) Электронная библиотека диссертаций <a href="https://diss.rsl.ru">https://diss.rsl.ru</a> c) Научная электронная библиотека диссертаций и авторефератов disserCat 12. Cornell University Library and ArXiv - крупнейшая библиотека препринтов
3	Поиск литературы по теме исследования. Критический анализ научной информации.	13. Что такое импакт-фактор журнала и как найти импакт-фактор журнала и его квартиль в Web of Science и Scopus ? 14. Google Scholar 15. Publons и ResearcherID 16. Open Researcher and Contributor ID (ORCID) 17. ResearchGate 18. Crossref
4	Реферативные базы данных. Различные системы идентификации публикации. Основные наукометрические показатели.	19. Различные системы идентификации результатов научной деятельности DOI, ISBN, ISSN and other publication identifiers 20. Master Journal List 21. Различные системы индексирования научных изданий – наукометрические базы данных Что представляет собой Russian Science Citation Index (RSCI) на платформе Web of Science? 22. Индексы цитирования российских и других русскоязычных ученых 23. E-library 24. Cyberleninka и работа с различными российскими и международными библиотеками

#### *4.7. Самостоятельная работа обучающегося и контактная работа обучающегося с преподавателем в период промежуточной аттестации*

Работа обучающегося в период промежуточной аттестации включает в себя подготовку к формам промежуточной аттестации (к зачету), а также саму промежуточную аттестацию.

### **5. Оценочные материалы по дисциплине**

Фонд оценочных средств по дисциплине приведен в Приложении 1 к рабочей программе дисциплины.

Оценочные средства для проведения промежуточной аттестации, а также текущего контроля по дисциплине хранятся на кафедре (структурном подразделении), ответственной за преподавание данной дисциплины.

### **6. Учебно-методическое и материально-техническое обеспечение дисциплины**

Основные принципы осуществления учебной работы обучающихся изложены в локальных нормативных актах, определяющих порядок организации контактной работы и порядок самостоятельной работы обучающихся. Организация учебной работы обучающихся на аудиторных учебных занятиях осуществляется в соответствии с п. 3.



### *6.1 Перечень учебных изданий и учебно-методических материалов для освоения дисциплины*

Для освоения дисциплины обучающийся может использовать учебные издания и учебно-методические материалы, имеющиеся в научно-технической библиотеке НИУ МГСУ и/или размещённые в Электронных библиотечных системах.

Актуальный перечень учебных изданий и учебно-методических материалов представлен в Приложении 2 к рабочей программе дисциплины.

### *6.2 Перечень профессиональных баз данных и информационных справочных систем*

При осуществлении образовательного процесса по дисциплине используются профессиональные базы данных и информационных справочных систем, перечень которых указан в Приложении 3 к рабочей программе дисциплины.

### *6.3 Перечень материально-технического, программного обеспечения освоения дисциплины*

Учебные занятия по дисциплине проводятся в помещениях, оснащенных соответствующим оборудованием и программным обеспечением.

Перечень материально-технического и программного обеспечения дисциплины приведен в Приложении 4 к рабочей программе дисциплины.

## Приложение 1 к рабочей программе

Шифр	Наименование дисциплины
Б1.В.01	Основы научных исследований

Код направления подготовки / специальность	08.04.01
Направление подготовки / специальность	Строительство
Наименование ОПОП (направленность / профиль)	Математическое и компьютерное моделирование в строительстве
Год начала реализации ОПОП	2022
Уровень образования	магистратура
Форма обучения	очная
Год разработки/обновления	2022

**ФОНД ОЦЕНОЧНЫХ СРЕДСТВ****1. Описание показателей и критериев оценивания компетенций, описание шкал оценивания**

Оценивание формирования компетенций производится на основе показателей оценивания, указанных в п.2. рабочей программы и в п.1.1 ФОС.

Связь компетенций, индикаторов достижения компетенций и показателей оценивания приведена в п.2 рабочей программы.

*1.1 Описание формирования и контроля показателей оценивания*

Оценивание уровня освоения обучающимся компетенций осуществляется с помощью форм промежуточной аттестации и текущего контроля. Формы промежуточной аттестации и текущего контроля успеваемости по дисциплине, с помощью которых производится оценивание, указаны в учебном плане и в п.3 рабочей программы. В таблице приведена информация о формировании результатов обучения по дисциплине разделами дисциплины, а также о контроле показателей оценивания компетенций формами оценивания.

Наименование показателя оценивания (результата обучения по дисциплине)	Номера разделов дисциплины	Формы оценивания (формы промежуточной аттестации, текущего контроля успеваемости)
<b>Знает</b> назначение критического анализа информации проблемной ситуации	1, 2	зачет
<b>Знает</b> методы критического анализа информации о проблемной ситуации		зачет
<b>Имеет навыки (начального уровня)</b> выбора метода критического анализа информации о проблемной ситуации учебно-исследовательской задачи		зачет
<b>Знает</b> основные информационные ресурсы и базовые методы систематизации информации для осуществления профессиональной деятельности	3,4	зачет

<b>Имеет навыки (начального уровня)</b> сбора и анализа информации по проблемной ситуации учебно-исследовательской задачи		зачет
<b>Имеет навыки (начального уровня)</b> применения базовых методов систематизации результатов экспериментов и наблюдений		
<b>Знает</b> назначение и методики проведения оценки адекватности и достоверности информации о проблемной ситуации	1, 2, 3,4	зачет
<b>Имеет навыки (начального уровня)</b> проведения оценки адекватности информации по проблемной ситуации учебно-исследовательской задачи		зачет
<b>Имеет навыки (начального уровня)</b> проведения проверки достоверности информации по проблемной ситуации учебно-исследовательской задачи		
<b>Знает</b> принципы составления задания на проектирование различных объектов	1, 3, 4	зачет
<b>Имеет навыки (начального уровня)</b> составления плана выполняемых работ в соответствии с особенностями проектируемого объекта		зачет
<b>Имеет навыки (начального уровня)</b> определения объема и состава исходных данных в соответствии с особенностями проектируемого объекта		
<b>Знает</b> основные средства прикладного программного обеспечения, применяемого при моделировании основных компонентов ИМ ОКС	3,4	зачет
<b>Знает</b> критерии оценки компонентов сформированной ИМ ОКС		зачет
<b>Имеет навыки (начального уровня)</b> выбора метода оценки компонентов сформированной ИМ ОКС на предмет коллизий		
<b>Знает</b> цель и структуру критического анализа современных технических решений для формирования ИМ ОКС	1, 2	зачет
<b>Знает</b> методы формирования ИМ ОКС		
<b>Имеет навыки (начального уровня)</b> выбора наиболее оптимального технического решения для формирования ИМ ОКС		зачет

### 1.2 Описание критериев оценивания компетенций и шкалы оценивания

При проведении промежуточной аттестации в форме зачета с оценкой используется шкала оценивания: «Не зачтено», «Зачтено».

Показателями оценивания являются знания и навыки обучающегося, полученные при изучении дисциплины.

Критериями оценивания достижения показателей являются:

Показатель оценивания	Критерий оценивания
	Знание терминов и определений, понятий
	Знание основных закономерностей и соотношений, принципов
	Объем освоенного материала, усвоение всех дидактических единиц

Знания	(разделов)
	Полнота ответов на проверочные вопросы
	Правильность ответов на вопросы
	Чёткость изложения и интерпретации знаний
Навыки начального уровня	Навыки выбора методик выполнения заданий
	Навыки выполнения заданий различной сложности
	Навыки самопроверки. Качество сформированных навыков
	Навыки анализа результатов выполнения заданий, решения задач
	Навыки представления результатов решения задач

## 2. Типовые контрольные задания для оценивания формирования компетенций

### 2.1 Промежуточная аттестация

#### 2.1.1 Промежуточная аттестация в форме зачета

Формы промежуточной аттестации: зачет в 2 семестре (очная форма).

Зачет проводится в форме семинара, на котором студенты представляют результаты поиска научной литературы по теме исследования в виде презентации с последующим коллективным обсуждением докладов.

Перечень типовых примерных вопросов/заданий для проведения дифференцированного зачета (зачета с оценкой) в 2 семестре:

1. Дать определение и расшифровку следующих систем идентификации: DOI, ISBN, ISSN, SICI, BICI, EDN, SBN, ETTN и др.
2. Описать сферу применения, структуру и значение цифрового или буквенного кода для каждого идентификатора.
3. Определить цель и задачи, объект и предмет исследования.
4. Выполнить поиск научной информации по заданной теме в различных базах данных.
5. Оформить результаты поискового исследования в виде обзорной главы магистерской диссертации с соответствующими ссылками на источники и прилагаемым списком литературы.

#### 2.1.1. Промежуточная аттестация в форме защиты курсовой работы (курсового проекта)

Промежуточная аттестация в форме защиты курсовой работы/курсового проекта не проводится.

### 2.2. Текущий контроль

Текущий контроль учебным планом не предусмотрен

## 3. Методические материалы, определяющие процедуры оценивания

Процедура проведения промежуточной аттестации и текущего контроля успеваемости регламентируется локальным нормативным актом, определяющим порядок осуществления текущего контроля успеваемости и промежуточной аттестации обучающихся.

*3.1 Процедура оценивания при проведении промежуточной аттестации обучающихся по дисциплине в форме экзамена и/или дифференцированного зачета (зачета с оценкой)*

Промежуточная аттестация по дисциплине в форме экзамена/дифференцированного зачёта (зачета с оценкой) не проводится.

*3.2 Процедура оценивания при проведении промежуточной аттестации обучающихся по дисциплине в форме зачета*

Промежуточная аттестация по дисциплине в форме зачёта проводится во 2 семестре (очная форма). Для оценивания знаний и навыков используются критерии и шкала, указанные п.1.2.

Ниже приведены правила оценивания формирования компетенций по показателю оценивания «Знания».

Критерий оценивания	Уровень освоения и оценка	
	Не зачтено	Зачтено
Знание терминов и определений, понятий	Не знает терминов и определений	Знает термины и определения
Знание основных закономерностей и соотношений, принципов	Не знает основные закономерности и соотношения, принципы построения знаний	Знает основные закономерности и соотношения, принципы построения знаний
Объём освоенного материала, усвоение всех дидактических единиц (разделов)	Не знает значительной части материала дисциплины	Знает материал дисциплины
Полнота ответов на проверочные вопросы	Не даёт ответы на большинство вопросов	Даёт ответы на большинство вопросов
Правильность ответов на вопросы	Допускает грубые ошибки при изложении ответа на вопрос	Не допускает ошибок при изложении ответа на вопрос
Чёткость изложения и интерпретации знаний	Излагает знания без логической последовательности	Излагает знания в логической последовательности
	Не иллюстрирует изложение поясняющими схемами, рисунками и примерами	Иллюстрирует изложение поясняющими схемами, рисунками и примерами
	Неверно излагает и интерпретирует знания	Верно излагает и интерпретирует знания

Ниже приведены правила оценивания формирования компетенций по показателю оценивания «Навыки начального уровня».

Критерий оценивания	Уровень освоения и оценка	
	Не зачтено	Зачтено
Навыки выбора методик выполнения заданий	Не может выбрать методику выполнения заданий	Может выбрать методику выполнения заданий
Навыки выполнения заданий различной сложности	Не имеет навыков выполнения учебных заданий	Имеет навыки выполнения учебных заданий

Навыки самопроверки. Качество сформированных навыков	Допускает грубые ошибки при выполнении заданий, нарушающие логику решения задач	Не допускает ошибки при выполнении заданий
Навыки анализа результатов выполнения заданий, решения задач	Делает некорректные выводы	Делает корректные выводы
Навыки представления результатов решения задач	Не может проиллюстрировать решение задачи поясняющими схемами, рисунками	Иллюстрирует решение задачи поясняющими схемами, рисунками

### *3.3 Процедура оценивания при проведении промежуточной аттестации обучающихся по дисциплине в форме защиты курсовой работы (курсового проекта)*

Промежуточная аттестация по дисциплине в форме защиты курсовой работы/курсового проекта не проводится.

## Приложение 2 к рабочей программе

Шифр	Наименование дисциплины
Б1.В.01	Основы научных исследований

Код направления подготовки / специальность	08.04.01
Направление подготовки / специальность	Строительство
Наименование ОПОП (направленность / профиль)	Математическое и компьютерное моделирование в строительстве
Год начала реализации ОПОП	2022
Уровень образования	магистратура
Форма обучения	очная
Год разработки/обновления	2022

**Перечень учебных изданий и учебно-методических материалов**  
Печатные учебные издания в НТБ НИУ МГСУ:

№ п/п	Автор, название, место издания, издательство, год издания, количество страниц	Количество экземпляров в библиотеке НИУ МГСУ
1	Шкляр М.Ф. Основы научных исследований. М.: Дашков и К, 2013. 243 с.	80
2	Мокий М.С., Никифоров А.Л., Мокий В.С. Методология научных исследований: учебник для магистров. М.: Юрайт, 2016. — 255 с.	50
3	Ишков А.Д., Степанов А.В.. Оформление заявки на выдачу патента на изобретение. М.: МГСУ, 2012. 46 с.	25
4	Янсон Р.А.. Оптимальное проектирование технических систем. М.: МГСУ, 2009. 175 с.	150
5	Есипов Б.А. Методы исследования операций : учеб. пособие для вузов / Б. А. Есипов. - СПб. [и др.] : Лань, 2010. - 253 с.	150
6	Скворцова Л. М. Методология научных исследований : учебное пособие / Л. М. Скворцова ; Моск. гос. строит. ун-т. - Учебное электронное издание. - Москва : МГСУ, 2014.	1

Электронные учебные издания в электронно-библиотечных системах (ЭБС):

№ п/п	Автор, название, место издания, год издания, количество страниц	Ссылка на учебное издание в ЭБС
1	Пустынникова Е.В. Методология научного исследования [Электронный ресурс]: учебное пособие/ Пустынникова Е.В.— Электрон. текстовые данные.— Саратов: Ай Пи Эр Медиа, 2018.— 126 с.	<a href="http://www.iprbookshop.ru/71569.html">http://www.iprbookshop.ru/71569.html</a>

2	Рузавин Г.И. Методология научного познания [Электронный ресурс]: учебное пособие для вузов/ Рузавин Г.И.— Электрон. текстовые данные.— Москва: ЮНИТИ-ДАНА, 2017.— 287 с.	<a href="http://www.iprbookshop.ru/81665.html">http://www.iprbookshop.ru/81665.html</a>
3	Горелов Н.А. Методология научных исследований [Электронный ресурс]: Учебник и практикум для вузов / Н. А. Горелов, Д. В. Круглов, О. Н. Кораблева. - 2-е изд., пер. и доп. - Москва : Юрайт, 2021. - 365 с.	Режим доступа <a href="https://urait.ru/bcode/468856">https://urait.ru/bcode/468856</a> - ЭБС «Юрайт»
4	Новиков А.М. Методология научного исследования [Электронный ресурс]: Учебное пособие / Новиков А. М. - Москва : Либроком, 2010. - 280 с.	<a href="http://www.iprbookshop.ru/8500">http://www.iprbookshop.ru/8500</a>



## Приложение 3 к рабочей программе

Шифр	Наименование дисциплины
Б1.В.01	Основы научных исследований

Код направления подготовки / специальность	08.04.01
Направление подготовки / специальность	Строительство
Наименование ОПОП (направленность / профиль)	Математическое и компьютерное моделирование в строительстве
Год начала реализации ОПОП	2022
Уровень образования	магистратура
Форма обучения	очная
Год разработки/обновления	2022

**Перечень профессиональных баз данных и информационных справочных систем**

Наименование	Электронный адрес ресурса
Web of Science Platform	<a href="https://clarivate.com/webofsciencegroup/support/wos/">https://clarivate.com/webofsciencegroup/support/wos/</a>
Scopus Quick Reference Guide - Elsevier	<a href="https://supportcontent.elsevier.com/RightNow%20Next%20Gen/Scopus/Files/Scopus_User_Guide.pdf">https://supportcontent.elsevier.com/RightNow%20Next%20Gen/Scopus/Files/Scopus_User_Guide.pdf</a>
Научная электронная библиотека Elibrary.ru	<a href="http://elibrary.ru/defaultx.asp?">http://elibrary.ru/defaultx.asp?</a>
Научная электронная библиотека «КиберЛенинка»	<a href="https://cyberleninka.ru/">https://cyberleninka.ru/</a>
Общероссийский портал Math-Net.Ru	<a href="http://www.mathnet.ru/">http://www.mathnet.ru/</a>
Google Scholar Platform	<a href="https://scholar.google.com/">https://scholar.google.com/</a>
SpringerLink Publisher	<a href="https://link.springer.com/">https://link.springer.com/</a>
Издательство Лань - выпуск учебной литературы для вузов	<a href="https://lanbook.com/">https://lanbook.com/</a>
Электронная библиотечная система IPRbooks	<a href="http://www.iprbookshop.ru/">http://www.iprbookshop.ru/</a>
Федеральная университетская компьютерная сеть России	<a href="http://www.runnet.ru/">http://www.runnet.ru/</a>
Информационная система "Единое окно доступа к образовательным ресурсам"	<a href="http://window.edu.ru/">http://window.edu.ru/</a>
Научно-технический журнал по строительству и архитектуре «Вестник МГСУ»	<a href="http://www.vestnikmgsu.ru/">http://www.vestnikmgsu.ru/</a>
Научно-техническая библиотека НИУ МГСУ	<a href="http://www.mgsu.ru/resources/Biblioteka/">http://www.mgsu.ru/resources/Biblioteka/</a>

## Приложение 4 к рабочей программе

Шифр	Наименование дисциплины
Б1.В.01	Fundamentals of Scientific Research / Основы научных исследований

Код направления подготовки / специальность	08.04.01
Направление подготовки /специальность	Строительство
Наименование ОПОП (направленность / профиль)	Mathematical and Computer Modeling in Civil Engineering/ Математическое и компьютерное моделирование в строительстве (на английском языке)
Год начала реализации ОПОП	2022
Уровень образования	магистратура
Форма обучения	очная
Год разработки/обновления	2022

**Материально-техническое и программное обеспечение дисциплины**

Наименование специальных помещений и помещений для самостоятельной работы	Оснащенность специальных помещений и помещений для самостоятельной работы	Перечень лицензионного программного обеспечения. Реквизиты подтверждающего документа
Учебные аудитории для проведения учебных занятий, текущего контроля и промежуточной аттестации	Мультимедийная аудитория Основное оборудование: Компьютер Проектор Экран настенный с приводом Electric Screen Comix	Google Chrome (ПО предоставляется бесплатно на условиях OpLic (не требуется)) Adobe Acrobat Reader DC (ПО предоставляется бесплатно на условиях OpLic (не требуется)) eLearnBrowser [1.3] (Договор ГМЛ-Л-16/03-846 от 30.03.2016) MS OfficeStd [2010; 300] (Договор № 162/10 - АО НИУ от 18.11.2010 (НИУ-10))

Федеральное государственное бюджетное образовательное учреждение высшего образования  
«НАЦИОНАЛЬНЫЙ ИССЛЕДОВАТЕЛЬСКИЙ МОСКОВСКИЙ ГОСУДАРСТВЕННЫЙ  
СТРОИТЕЛЬНЫЙ УНИВЕРСИТЕТ»

**РАБОЧАЯ ПРОГРАММА**

Шифр	Наименование дисциплины
Б1.В.02	Методы искусственного интеллекта

Код направления подготовки / специальности	08.04.01
Направление подготовки / специальность	Строительство
Наименование ОПОП (направленность / профиль)	Математическое и компьютерное моделирование в строительстве
Год начала реализации ОПОП	2022
Уровень образования	Магистратура
Форма обучения	Очная
Год разработки/обновления	2022

Разработчики:

должность	ученая степень, ученое звание	ФИО
старший преподаватель	-	Пиляй Андрей Игоревич

Рабочая программа дисциплины разработана и одобрена кафедрой (структурным подразделением) «Информационные системы, технологии и автоматизация в строительстве».

Рабочая программа утверждена методической комиссией по УГСН, протокол № 01 от «29» августа 2022 г.

## 1. Цель освоения дисциплины

Целью освоения дисциплины «Методы искусственного интеллекта» является углубление уровня освоения компетенций обучающегося в области использования искусственного интеллекта для решения профессиональных задач.

Программа составлена в соответствии с требованиями Федерального государственного образовательного стандарта высшего образования по направлению подготовки 08.04.01 Строительство.

Дисциплина относится к части, формируемой участниками образовательных отношений, Блока 1 «Дисциплины (модули)» основной профессиональной образовательной программы «Математическое и компьютерное моделирование в строительстве». Дисциплина является обязательной для изучения.

## 2. Перечень планируемых результатов обучения по дисциплине, соотнесенных с планируемыми результатами освоения образовательной программы

Код и наименование компетенции (результат освоения)	Код и наименование индикатора достижения компетенции
ПК-1 Способен проводить научно - исследовательские и опытно-конструкторские разработки	ПК-1.1. Решение задач аналитического характера, предполагающих выбор и многообразие актуальных способов решения задач
ПК-2 Способен разрабатывать концепцию конструктивной схемы и основных проектно-технологических решений объекта капитального строительства	ПК-2.3. Определять требования к объемам и составу исходных данных в соответствии с особенностями проектируемого объекта
	ПК-2.4. Использовать технологии информационного моделирования при решении специализированных задач на этапах жизненного цикла объекта капитального строительства
ПК-3 Способен организовывать и контролировать формирования и ведения ИМ ОКС	ПК-3.1. Выбирать технические данные для обоснованного принятия решений по проектированию зданий и сооружений
	ПК-3.2. Оценивать компоненты сформированной ИМ ОКС на предмет коллизий
	ПК-3.3. Определять объем и состав исходных данных для формирования и ведения ИМ ОКС
	ПК-3.4. Отображать данные ИМ ОКС в графическом и табличном виде
	ПК-3.5. Анализировать современные технические решения для формирования ИМ ОКС

Код и наименование индикатора достижения компетенции	Наименование показателя оценивания (результата обучения по дисциплине)
ПК-1.1. Решение задач аналитического характера, предполагающих выбор и многообразие актуальных способов решения задач	<b>Знает</b> многообразные способы решения задач аналитического характера, которые предполагают выбор и многообразие актуальных способов решения задач. <b>Знает</b> особенности задач аналитического характера. <b>Имеет навыки (начального уровня)</b> решения задач аналитического характера, используя существующие способы. <b>Имеет навыки (основного уровня)</b> выбора актуальных способов решения задач аналитического характера.

Код и наименование индикатора достижения компетенции	Наименование показателя оценивания (результата обучения по дисциплине)
ПК-2.3. Определять требования к объемам и составу исходных данных в соответствии с особенностями проектируемого объекта	<p><b>Знает</b> требования к объемам и составу исходных данных в соответствии с особенностями проектируемого объекта.</p> <p><b>Имеет навыки (начального уровня)</b> формировать набор начальных данных в соответствии с требованиями</p>
ПК-2.4 Использовать технологии информационного моделирования при решении специализированных задач на этапах жизненного цикла объекта капитального строительства	<p><b>Знает</b> способы использовать технологии информационного моделирования при решении специализированных задач на этапах жизненного цикла объектов капитального строительства.</p> <p><b>Имеет навыки (начального уровня)</b> использования технологий информационного моделирования при решении специализированных задач на этапах жизненного цикла объектов капитального строительства</p>
ПК-3.1. Выбирать технические данные для обоснованного принятия решений по проектированию зданий и сооружений	<p><b>Знает</b> особенности выбора технических данных для обоснованного принятия решений по проектированию зданий и сооружений.</p> <p><b>Имеет навыки (начального уровня)</b> работы и сбора технических данных с использованием технологий искусственного интеллекта, необходимых для обоснованного принятия решений по проектированию зданий и сооружений</p>
ПК-3.2. Оценивать компоненты сформированной ИМ ОКС на предмет коллизий	<p><b>Знает</b> способы оценки компонентов сформированной ИМ ОКС на предмет коллизий</p> <p><b>Имеет навыки (начального уровня)</b> автоматизированной оценки сформированной ИМ ОКС на предмет коллизий с использованием технологий искусственного интеллекта.</p>
ПК-3.3. Определять объем и состав исходных данных для формирования и ведения ИМ ОКС	<p><b>Знает</b> требования к объемам и составу исходных данных для формирования и ведения ИМ ОКС.</p> <p><b>Знает</b> способы сбора исходных данных для формирования и ведения ИМ ОКС.</p> <p><b>Имеет навыки (начального уровня)</b> сбора исходных данных для формирования и ведения ИМ ОКС с использованием технологий искусственного интеллекта.</p>
ПК-3.4. Отображать данные ИМ ОКС в графическом и табличном виде	<p><b>Знает</b> способы и программные продукты, позволяющие отображать данные ИМ ОКС в графическом и табличном виде</p> <p><b>Имеет навыки (начального уровня)</b> создавать собственные модули, необходимые для отображения данных ИМ ОКС в графическом и табличном виде</p> <p><b>Имеет навыки (основного уровня)</b> отображать данные ИМ ОКС в графическом и табличном виде</p>
ПК-3.5. Анализировать современные технические решения для формирования ИМ ОКС	<p><b>Знает</b> способы проведения анализа современных технических решений для формирования ИМ ОКС</p> <p><b>Имеет навыки (начального уровня)</b> анализа и последующего выбора современных технических решений для формирования ИМ ОКС</p>

Информация о формировании и контроле результатов обучения представлена в Фонде оценочных средств (Приложение 1).

### 3. Трудоемкость дисциплины и видов учебных занятий по дисциплине

Общая трудоемкость дисциплины составляет 3 зачётных единиц (108 академических часов).

*(1 зачетная единица соответствует 36 академическим часам)*

Видами учебных занятий и работы обучающегося по дисциплине могут являться.

Обозначение	Виды учебных занятий и работы обучающегося
Л	Лекции
ЛР	Лабораторные работы
ПЗ	Практические занятия
КоП	Компьютерный практикум
КРП	Групповые и индивидуальные консультации по курсовым работам (курсовым проектам)
СР	Самостоятельная работа обучающегося в период теоретического обучения
Контроль	Самостоятельная работа обучающегося и контактная работа обучающегося с преподавателем в период промежуточной аттестации

#### Структура дисциплины:

Форма обучения – очная.

№	Наименование раздела дисциплины	Семестр	Количество часов по видам учебных занятий и работы обучающегося							Формы промежуточной аттестации, текущего контроля успеваемости*	
			Л	ЛР	ПЗ	КоП	КРП	СР	Контроль		
1	Информационная модель	3	2			2			44	36	Домашнее задание, Контрольное задание по КоП
2	Системы искусственного интеллекта	3	6			6					
3	Классификатор строительной информации	3	2			2					
4	Формирование и ведение информационной модели	3	4			4					
	Итого:	3	14			14		44	36	Экзамен	

\* - реферат, контрольная работа, расчетно-графическая работа, домашнее задание

### 4. Содержание дисциплины, структурированное по видам учебных занятий и разделам

При проведении аудиторных учебных занятий предусмотрено проведение текущего контроля успеваемости:

- В рамках компьютерного практикума предусмотрено контрольное задание компьютерного практикума.

#### 4.1 Лекции

№	Наименование раздела дисциплины	Тема и содержание лекций
1	Информационная модель	Информационная модель. Ответственные за формирование информационной модели, порядок предоставления и форматы передачи данных, способы и программные продукты для сбора и структуризации данных.
2	Системы искусственного интеллекта	Нейронные сети, перцептрон, генетические и эволюционные алгоритмы. Генеративный дизайн. Существующие программные продукты для решения задач в рамках формирования и ведения ИМ ОКС
3	Классификатор строительной информации	КСИ. Формирование КСИ в информационной системе, интеграция с ТИМ-системами для проектирования. Способы работы с КСИ.
4	Формирование и ведение информационной модели	Правила формирования и ведения информационной модели объекта капитального строительства, способы формирования и ведения ИМ ОКС.

4.2 *Лабораторные работы*  
Не предусмотрено учебным планом

4.3 *Практические занятия*  
Не предусмотрено учебным планом

4.4 *Компьютерные практикумы*

№	Наименование раздела дисциплины	Тема и содержание компьютерного практикума
1	Информационная модель	Информационная модель. Ответственные за формирование информационной модели, порядок предоставления и форматы передачи данных, способы и программные продукты для сбора и структуризации данных.
2	Системы искусственного интеллекта	Нейронные сети, перцептрон, генетические и эволюционные алгоритмы. Генеративный дизайн. Существующие программные продукты для решения задач в рамках формирования и ведения ИМ ОКС
3	Классификатор строительной информации	КСИ. Формирование КСИ в информационной системе, интеграция с ТИМ-системами для проектирования. Способы работы с КСИ.
4	Формирование и ведение информационной модели	Правила формирования и ведения информационной модели объекта капитального строительства, способы формирования и ведения ИМ ОКС.

4.5 *Групповые и индивидуальные консультации по курсовым работам (курсовым проектам)*  
Не предусмотрено учебным планом

4.6 *Самостоятельная работа обучающегося в период теоретического обучения*

Самостоятельная работа обучающегося в период теоретического обучения включает в себя:

- самостоятельную подготовку к учебным занятиям, включая подготовку к аудиторным формам текущего контроля успеваемости;
- выполнение домашнего задания;

- самостоятельную подготовку к промежуточной аттестации.

В таблице указаны темы для самостоятельного изучения обучающимся:

№	Наименование раздела дисциплины	Темы для самостоятельного изучения
1	Информационная модель	Случаи включения трехмерной модели в состав ИМ ОКС. Включение модели в государственные информационные системы. Сроки включения в модель данных (в т.ч. данные о фактическом выполнении работ)
2	Системы искусственного интеллекта	Процессы обучения, экспертные системы, системы понимания естественного языка, машинный перевод, ассоциативные машины, нейродинамическое программирование, изучение современных программных продуктов для работы с ИМ ОКС.
3	Классификатор строительной информации	Доступ к КСИ и возможности работы с ним.
4	Формирование и ведение информационной модели	Изучение, анализ и работа с современными программными продуктами, включающими в себя системы искусственного интеллекта, для работы с ИМ ОКС

*4.7 Самостоятельная работа обучающегося и контактная работа обучающегося с преподавателем в период промежуточной аттестации*

Работа обучающегося в период промежуточной аттестации включает в себя подготовку к формам промежуточной аттестации (к экзамену), а также саму промежуточную аттестацию.

## 5. Оценочные материалы по дисциплине

Фонд оценочных средств по дисциплине приведён в Приложении 1 к рабочей программе дисциплины.

Оценочные средства для проведения промежуточной аттестации, а также текущего контроля по дисциплине хранятся на кафедре (структурном подразделении), ответственной за преподавание данной дисциплины.

## 6. Учебно-методическое и материально-техническое обеспечение дисциплины

Основные принципы осуществления учебной работы обучающихся изложены в локальных нормативных актах, определяющих порядок организации контактной работы и порядок самостоятельной работы обучающихся. Организация учебной работы обучающихся на аудиторных учебных занятиях осуществляется в соответствии с п. 3.

### 6.1 Перечень учебных изданий и учебно-методических материалов для освоения дисциплины

Для освоения дисциплины обучающийся может использовать учебные издания и учебно-методические материалы, имеющиеся в научно-технической библиотеке НИУ МГСУ и/или размещённые в Электронных библиотечных системах.

Актуальный перечень учебных изданий и учебно-методических материалов представлен в Приложении 2 к рабочей программе дисциплины.



### *6.2 Перечень профессиональных баз данных и информационных справочных систем*

При осуществлении образовательного процесса по дисциплине используются профессиональные базы данных и информационных справочных систем, перечень которых указан в Приложении 3 к рабочей программе дисциплины.

### *6.3 Перечень материально-технического, программного обеспечения освоения дисциплины*

Учебные занятия по дисциплине проводятся в помещениях, оснащенных соответствующим оборудованием и программным обеспечением.

Перечень материально-технического и программного обеспечения дисциплины приведен в Приложении 4 к рабочей программе дисциплины.

Шифр	Наименование дисциплины
Б1.В.02	Методы искусственного интеллекта

Код направления подготовки / специальности	08.04.01
Направление подготовки / специальность	Строительство
Наименование ОПОП (направленность / профиль)	Математическое и компьютерное моделирование в строительстве
Год начала реализации ОПОП	2022
Уровень образования	Магистратура
Форма обучения	Очная
Год разработки/обновления	2022

### ФОНД ОЦЕНОЧНЫХ СРЕДСТВ

#### 1. Описание показателей и критериев оценивания компетенций, описание шкал оценивания

Оценивание формирования компетенций производится на основе показателей оценивания, указанных в п.2. рабочей программы и в п.1.1 ФОС.

Связь компетенций, индикаторов достижения компетенций и показателей оценивания приведена в п.2 рабочей программы.

##### 1.1. Описание формирования и контроля показателей оценивания

Оценивание уровня освоения обучающимся компетенций осуществляется с помощью форм промежуточной аттестации и текущего контроля. Формы промежуточной аттестации и текущего контроля успеваемости по дисциплине, с помощью которых производится оценивание, указаны в учебном плане и в п.3 рабочей программы.

В таблице приведена информация о формировании результатов обучения по дисциплине разделами дисциплины, а также о контроле показателей оценивания компетенций формами оценивания.

Наименование показателя оценивания (результата обучения по дисциплине)	Номера разделов дисциплины	Формы оценивания (формы промежуточной аттестации, текущего контроля успеваемости)
<p><b>Знает</b> многообразные способы решения задач аналитического характера, которые предполагают выбор и многообразие актуальных способов решения задач.</p> <p><b>Знает</b> особенности задач аналитического характера.</p> <p><b>Имеет навыки (начального уровня)</b> решения задач аналитического характера, используя существующие способы.</p> <p><b>Имеет навыки (основного уровня)</b> выбора</p>	2,3	<p><i>Домашнее задание,</i></p> <p><i>Контрольное задание</i></p> <p><i>по КоП, Экзамен</i></p>

актуальных способов решения задач аналитического характера.		
<b>Знает</b> требования к объемам и составу исходных данных в соответствии с особенностями проектируемого объекта. <b>Имеет навыки (начального уровня)</b> формировать набор начальных данных в соответствии с требованиями	2,3	<i>Домашнее задание, Контрольное задание по КоП, Экзамен</i>
<b>Знает</b> способы использовать технологии информационного моделирования при решении специализированных задач на этапах жизненного цикла объектов капитального строительства. <b>Имеет навыки (начального уровня)</b> использования технологий информационного моделирования при решении специализированных задач на этапах жизненного цикла объектов капитального строительства	1,2,4	<i>Домашнее задание, Контрольное задание по КоП</i>
<b>Знает</b> особенности выбора технических данных для обоснованного принятия решений по проектированию зданий и сооружений. <b>Имеет навыки (начального уровня)</b> работы и сбора технических данных с использованием технологий искусственного интеллекта, необходимых для обоснованного принятия решений по проектированию зданий и сооружений	2,3,4	<i>Домашнее задание, Контрольное задание по КоП</i>
<b>Знает</b> способы оценки компонентов сформированной ИМ ОКС на предмет коллизий <b>Имеет навыки (начального уровня)</b> автоматизированной оценки сформированной ИМ ОКС на предмет коллизий с использованием технологий искусственного интеллекта.	1,2,4	<i>Домашнее задание, Контрольное задание по КоП, Экзамен</i>
<b>Знает</b> требования к объемам и составу исходных данных для формирования и ведения ИМ ОКС. Знает способы сбора исходных данных для формирования и ведения ИМ ОКС. <b>Имеет навыки (начального уровня)</b> сбора исходных данных для формирования и ведения ИМ ОКС с использованием технологий искусственного интеллекта.	1,2,3,4	<i>Домашнее задание, Контрольное задание по КоП</i>
<b>Знает</b> способы и программные продукты, позволяющие отображать данные ИМ ОКС в графическом и табличном виде <b>Имеет навыки (начального уровня)</b> создавать собственные модули, необходимые для отображения данных ИМ ОКС в графическом и табличном виде <b>Имеет навыки (основного уровня)</b> отображать данные ИМ ОКС в графическом и табличном виде	2, 4	<i>Домашнее задание, Контрольное задание по КоП</i>

<p><b>Знает</b> способы проведения анализа современных технических решений для формирования ИМ ОКС</p> <p><b>Имеет</b> навыки (<b>начального уровня</b>) анализа и последующего выбора современных технических решений для формирования ИМ ОКС</p>	2, 4	<i>Домашнее задание, Контрольное задание по КоП</i>
--	------	---

### 1.2. Описание критериев оценивания компетенций и шкалы оценивания

При проведении промежуточной аттестации в форме экзамена используется шкала оценивания: «2» (неудовлетворительно), «3» (удовлетворительно), «4» (хорошо), «5» (отлично).

Показателями оценивания являются знания и навыки обучающегося, полученные при изучении дисциплины.

Критериями оценивания достижения показателей являются:

Показатель оценивания	Критерий оценивания
Знания	Знание терминов и определений, понятий
	Знание основных закономерностей и соотношений, принципов
	Объём освоенного материала, усвоение всех дидактических единиц (разделов)
	Полнота ответов на проверочные вопросы
	Правильность ответов на вопросы
Навыки начального уровня	Чёткость изложения и интерпретации знаний
	Навыки выбора методик выполнения заданий
	Навыки выполнения заданий различной сложности
	Навыки самопроверки. Качество сформированных навыков
	Навыки анализа результатов выполнения заданий, решения задач
Навыки основного уровня	Навыки представления результатов решения задач
	Навыки выбора методик выполнения заданий
	Навыки выполнения заданий различной сложности
	Навыки самопроверки. Качество сформированных навыков
	Навыки анализа результатов выполнения заданий, решения задач
	Навыки представления результатов решения задач
	Навыки обоснования выполнения заданий
	Быстрота выполнения заданий
Самостоятельность в выполнении заданий	
Результативность (качество) выполнения заданий	

## 2. Типовые контрольные задания для оценивания формирования компетенций

### 2.1. Промежуточная аттестация

2.1.1. Промежуточная аттестация в форме экзамена, дифференцированного зачета (зачета с оценкой), зачета

Форма(ы) промежуточной аттестации: экзамен в 3 семестре

Перечень типовых вопросов (заданий) для проведения экзамена в 3 семестре (очная форма обучения):

№	Наименование раздела дисциплины	Типовые вопросы/задания
1	Информационная модель	Информационная модель Способы создания информационной модели Особенности информационной модели ОКС. Сроки включения в модель данных. Ответственные за формирование информационной модели Порядок предоставления и форматы передачи данных Способы и программные продукты для сбора и структуризации данных, необходимых для ИМ
2	Системы искусственного интеллекта	Технологии искусственного интеллекта. Понятия семантических сетей, их формальное представление. Нейронные сети Что такое перцептрон? Области применения нейронных сетей. Понятие, назначение и виды «экспертных систем». Основные элементы экспертных систем. Необходимость применения методологии искусственного интеллекта в строительной сфере Применение нейронных систем в строительстве Применение эволюционных алгоритмов в строительстве Генеративный дизайн в архитектурно-строительном проектировании
3	Классификатор строительной информации	КСИ Доступ к КСИ и возможности работы с ним Формирование КСИ в информационной системе Интеграция КСИ с ТИМ-системами для проектирования
4	Формирование и ведение информационной модели	ОКС ИМ ОКС Правила формирования и ведения информационной модели объекта капитального строительства Способы формирования и ведения ИМ ОКС

2.1.2. Промежуточная аттестация в форме защиты курсовой работы (курсового проекта)

Промежуточная аттестация в форме защиты курсовой работы/курсового проекта не проводится.

## 2.2. Текущий контроль

### 2.2.1. Перечень форм текущего контроля:

- домашнее задание в 3 семестре;
- контрольное задание по КоП в 3 семестре.

### 2.2.2. Типовые контрольные задания форм текущего контроля:

Домашнее задание на тему: «Работа с данными, необходимыми для ИМ ОКС при помощи систем искусственного интеллекта».

Разработать систему, которая на основе искусственного интеллекта сможет заимствовать данные из КСР, необходимые для ИМ ОКС.

Контрольное задание по КоП на тему: «Формирование и ведение информационной модели»

Решение задания, включающего в себя составление алгоритма искусственного интеллекта, который теоретически может быть использован для решения задачи или группы задач формирования и/или ведения ИМ ОКС на различных или всех стадиях жизненного цикла.

### 3. Методические материалы, определяющие процедуры оценивания

Процедура проведения промежуточной аттестации и текущего контроля успеваемости регламентируется локальным нормативным актом, определяющим порядок осуществления текущего контроля успеваемости и промежуточной аттестации обучающихся.

*3.1. Процедура оценивания при проведении промежуточной аттестации обучающихся по дисциплине в форме экзамена и/или дифференцированного зачета (зачета с оценкой)*

Промежуточная аттестация по дисциплине в форме экзамена проводится в 3 семестре.

Используются критерии и шкала оценивания, указанные в п.1.2. Оценка выставляется преподавателем интегрально по всем показателям и критериям оценивания.

Ниже приведены правила оценивания формирования компетенций по показателю оценивания «Знания».

Критерий оценивания	Уровень освоения и оценка			
	«2» (неудовлетв.)	«3» (удовлетвор.)	«4» (хорошо)	«5» (отлично)
Знание терминов и определений, понятий	Не знает терминов и определений	Знает термины и определения, но допускает неточности формулировок	Знает термины и определения	Знает термины и определения, может корректно сформулировать их самостоятельно
Знание основных закономерностей и соотношений, принципов	Не знает основные закономерности и соотношения, принципы построения знаний	Знает основные закономерности, соотношения, принципы построения знаний	Знает основные закономерности, соотношения, принципы построения знаний, их интерпретирует и использует	Знает основные закономерности, соотношения, принципы построения знаний, может самостоятельно их получить и использовать

Объём освоенного материала, усвоение всех дидактических единиц (разделов)	Не знает значительной части материала дисциплины	Знает только основной материал дисциплины, не усвоил его деталей	Знает материал дисциплины в объёме	Обладает твёрдым и полным знанием материала дисциплины, владеет дополнительными знаниями
Полнота ответов на проверочные вопросы	Не даёт ответы на большинство вопросов	Даёт неполные ответы на все вопросы	Даёт ответы на вопросы, но не все - полные	Даёт полные, развёрнутые ответы на поставленные вопросы
Правильность ответов на вопросы	Допускает грубые ошибки при изложении ответа на вопрос	В ответе имеются существенные ошибки	В ответе имеются несущественные неточности	Ответ верен
Чёткость изложения и интерпретации знаний	Излагает знания без логической последовательности	Излагает знания с нарушениями в логической последовательности	Излагает знания без нарушений в логической последовательности	Излагает знания в логической последовательности, самостоятельно их интерпретируя и анализируя
	Не иллюстрирует изложение поясняющими схемами, рисунками и примерами	Выполняет поясняющие схемы и рисунки небрежно и с ошибками	Выполняет поясняющие рисунки и схемы корректно и понятно	Выполняет поясняющие рисунки и схемы точно и аккуратно, раскрывая полноту усвоенных знаний
	Неверно излагает и интерпретирует знания	Допускает неточности в изложении и интерпретации знаний	Грамотно и по существу излагает знания	Грамотно и точно излагает знания, делает самостоятельные выводы

Ниже приведены правила оценивания формирования компетенций по показателю оценивания «Навыки начального уровня».

Критерий оценивания	Уровень освоения и оценка			
	«2» (неудовлетв.)	«3» (удовлетвор.)	«4» (хорошо)	«5» (отлично)
Навыки выбора методик выполнения заданий	Не может выбрать методику выполнения заданий	Испытывает затруднения по выбору методики выполнения заданий	Без затруднений выбирает стандартную методику выполнения заданий	Применяет теоретические знания для выбора методики выполнения заданий
Навыки выполнения заданий различной сложности	Не имеет навыков выполнения учебных заданий	Имеет навыки выполнения только простых типовых учебных заданий	Имеет навыки выполнения только стандартных учебных заданий	Имеет навыки выполнения как стандартных, так и нестандартных учебных заданий

Навыки самопроверки. Качество сформированных навыков	Допускает грубые ошибки при выполнении заданий, нарушающие логику решения задач	Допускает ошибки при выполнении заданий, нарушения логики решения	Допускает ошибки при выполнении заданий, не нарушающие логику решения	Не допускает ошибок при выполнении заданий
Навыки анализа результатов выполнения заданий, решения задач	Делает некорректные выводы	Испытывает затруднения с формулированием корректных выводов	Делает корректные выводы по результатам решения задачи	Самостоятельно анализирует результаты выполнения заданий
Навыки представления результатов решения задач	Не может проиллюстрировать решение задачи поясняющими схемами, рисунками	Выполняет поясняющие схемы и рисунки небрежно и с ошибками	Выполняет поясняющие рисунки и схемы корректно и понятно	Выполняет поясняющие рисунки и схемы верно и аккуратно

Ниже приведены правила оценивания формирования компетенций по показателю оценивания «Навыки основного уровня».

Критерий оценивания	Уровень освоения и оценка			
	«2» (неудовлетв.)	«3» (удовлетвор.)	«4» (хорошо)	«5» (отлично)
Навыки выбора методик выполнения заданий	Не может выбрать методику выполнения заданий	Испытывает затруднения по выбору методики выполнения заданий	Без затруднений выбирает стандартную методику выполнения заданий	Применяет теоретические знания для выбора методики выполнения заданий
Навыки выполнения заданий различной сложности	Не имеет навыков выполнения учебных заданий	Имеет навыки выполнения только простых типовых учебных заданий	Имеет навыки выполнения только стандартных учебных заданий	Имеет навыки выполнения как стандартных, так и нестандартных учебных заданий
Навыки самопроверки. Качество сформированных навыков	Допускает грубые ошибки при выполнении заданий, нарушающие логику решения задач	Допускает ошибки при выполнении заданий, нарушения логики решения	Допускает ошибки при выполнении заданий, не нарушающие логику решения	Не допускает ошибок при выполнении заданий
Навыки анализа результатов выполнения заданий, решения задач	Делает некорректные выводы	Испытывает затруднения с формулированием корректных выводов	Делает корректные выводы по результатам решения задачи	Самостоятельно анализирует результаты выполнения заданий



Навыки представления результатов решения задач	Не может проиллюстрировать решение задачи поясняющими схемами, рисунками	Выполняет поясняющие схемы и рисунки небрежно и с ошибками	Выполняет поясняющие рисунки и схемы корректно и понятно	Выполняет поясняющие рисунки и схемы верно и аккуратно
Навыки обоснования выполнения заданий	Не может обосновать алгоритм выполнения заданий	Испытывает затруднения при обосновании алгоритма выполнения заданий	Обосновывает ход решения задач без затруднений	Грамотно обосновывает ход решения задач
Быстрота выполнения заданий	Не выполняет задания или выполняет их очень медленно, не достигая поставленных задач	Выполняет задания медленно, с отставанием от установленного графика.	Выполняет все поставленные задания в срок	Выполняет все поставленные задания с опережением графика
Самостоятельность в выполнении заданий	Не может самостоятельно планировать и выполнять задания	Выполняет задания только с помощью наставника	Самостоятельно выполняет задания с консультациями у наставника	Выполняет задания самостоятельно, без посторонней помощи
Результативность (качество) выполнения заданий	Выполняет задания некачественно	Выполняет задания с недостаточным качеством	Выполняет задания качественно	Выполняет качественно даже сложные задания

*3.2. Процедура оценивания при проведении промежуточной аттестации обучающихся по дисциплине в форме зачета*

Промежуточная аттестация по дисциплине в форме зачёта не проводится.

*3.3. Процедура оценивания при проведении промежуточной аттестации обучающихся по дисциплине в форме защиты курсовой работы (курсового проекта)*

Промежуточная аттестация по дисциплине в форме защиты курсовой работы/курсового проекта не проводится.

Приложение 2 к рабочей программе

Шифр	Наименование дисциплины
Б1.В.02	Методы искусственного интеллекта

Код направления подготовки / специальности	08.04.01
Направление подготовки / специальность	Строительство
Наименование ОПОП (направленность / профиль)	Математическое и компьютерное моделирование в строительстве
Год начала реализации ОПОП	2022
Уровень образования	Магистратура
Форма обучения	Очная
Год разработки/обновления	2022

**Перечень учебных изданий и учебно-методических материалов**

Электронные учебные издания в электронно-библиотечных системах (ЭБС):

№ п/п	Автор, название, место издания, год издания, количество страниц	Ссылка на учебное издание в ЭБС
1	Игнатова, Е. В. Технологии информационного моделирования зданий : учебно-методическое пособие / Е. В. Игнатова, Л. А. Шилова, А. Е. Давыдов. — Москва : МИСИ-МГСУ, ЭБС АСВ, 2019. — 55 с. — ISBN 978-5-7264-2017-2. — Текст : электронный // Цифровой образовательный ресурс IPR SMART : [сайт].	<a href="https://www.iprbookshop.ru/101841.html">https://www.iprbookshop.ru/101841.html</a>
2	Павлова, А. И. Искусственные нейронные сети : учебное пособие / А. И. Павлова. — Москва : Ай Пи Ар Медиа, 2021. — 190 с. — ISBN 978-5-4497-1165-6. — Текст : электронный // Цифровой образовательный ресурс IPR SMART : [сайт].	<a href="https://www.iprbookshop.ru/108228.html">https://www.iprbookshop.ru/108228.html</a>
3	Яхьяева, Г. Э. Нечеткие множества и нейронные сети : учебное пособие / Г. Э. Яхьяева. — 4-е изд. — Москва : Интернет-Университет Информационных Технологий (ИНТУИТ), Ай Пи Ар Медиа, 2020. — 315 с. — ISBN 978-5-4497-0665-2. — Текст : электронный // Цифровой образовательный ресурс IPR SMART : [сайт].	<a href="https://www.iprbookshop.ru/97552.html">https://www.iprbookshop.ru/97552.html</a>

Приложение 3 к рабочей программе

Шифр	Наименование дисциплины
Б1.В.02	Методы искусственного интеллекта

Код направления подготовки / специальности	08.04.01
Направление подготовки / специальность	Строительство
Наименование ОПОП (направленность / профиль)	Математическое и компьютерное моделирование в строительстве
Год начала реализации ОПОП	2022
Уровень образования	Магистратура
Форма обучения	Очная
Год разработки/обновления	2022

**Перечень профессиональных баз данных и информационных справочных систем**

Наименование	Электронный адрес ресурса
«Российское образование» - федеральный портал	<a href="http://www.edu.ru/index.php">http://www.edu.ru/index.php</a>
Научная электронная библиотека	<a href="http://elibrary.ru/defaultx.asp?">http://elibrary.ru/defaultx.asp?</a>
Электронная библиотечная система IPRbooks	<a href="http://www.iprbookshop.ru/">http://www.iprbookshop.ru/</a>
Федеральная университетская компьютерная сеть России	<a href="http://www.runnet.ru/">http://www.runnet.ru/</a>
Информационная система "Единое окно доступа к образовательным ресурсам"	<a href="http://window.edu.ru/">http://window.edu.ru/</a>
Научно-технический журнал по строительству и архитектуре «Вестник МГСУ»	<a href="http://www.vestnikmgsu.ru/">http://www.vestnikmgsu.ru/</a>
Научно-техническая библиотека НИУ МГСУ	<a href="http://www.mgsu.ru/resources/Biblioteka/">http://www.mgsu.ru/resources/Biblioteka/</a>

Приложение 4 к рабочей программе

Шифр	Наименование дисциплины
Б1.В.02	Методы искусственного интеллекта

Код направления подготовки / специальности	08.04.01
Направление подготовки / специальность	Строительство
Наименование ОПОП (направленность / профиль)	Математическое и компьютерное моделирование в строительстве
Год начала реализации ОПОП	2022
Уровень образования	Магистратура
Форма обучения	Очная
Год разработки/обновления	2022

**Материально-техническое и программное обеспечение дисциплины**

Наименование специальных помещений и помещений для самостоятельной работы	Оснащенность специальных помещений и помещений для самостоятельной работы	Перечень лицензионного программного обеспечения. Реквизиты подтверждающего документа
Учебные аудитории для проведения учебных занятий, текущего контроля и промежуточной аттестации	Рабочее место преподавателя, рабочие места обучающихся	
Лаборатория информационных систем и технологий. Компьютерный класс Ауд. 211 УЛК	"Компьютер /Тип№ 3 ( 47 шт.) Стенд-тренажер ""Персональный компьютер"" ПК-02 Модель:ПК-02 ( 4 шт.) Экран проекционный Projecta Elpro Electrol 168*220 MW VID Проектор Epson EB-G5200W"	"7-zip (Свободно распространяемое ПО на условиях открытой лицензии) Adobe Acrobat Reader [11] (ПО предоставляется бесплатно на условиях OpLic) Adobe Flash Player (ПО предоставляется бесплатно на условиях OpLic) Allplan [>19;25] (Соглашение с Allbau Software GmbH от 01.07.2019) ArhciCAD [21] (Б\Д; Веб-кабинет или подписка; OpenLicense) AutoCAD [2018] (Б\Д; Веб-кабинет или подписка; OpenLicense) Autodesk 3ds Max [2018] (Б\Д; Веб-кабинет или подписка; OpenLicense) Autodesk Revit [2018] (Б\Д; Веб-кабинет или подписка; OpenLicense) Code::Blocks (ПО предоставляется бесплатно на условиях OpLic) Dia (ПО предоставляется бесплатно на условиях OpLic) DOSBox (ПО предоставляется бесплатно на условиях OpLic) Dynamips (ПО предоставляется бесплатно на условиях OpLic) Git (ПО предоставляется бесплатно на условиях OpLic) GNS3 (ПО предоставляется бесплатно на условиях OpLic) Google Chrome (ПО предоставляется

		<p>бесплатно на условиях OpLic)  GVim (ПО предоставляется бесплатно на условиях OpLic)  K-Lite Codec Pack (ПО предоставляется бесплатно на условиях OpLic)  LibreOffice (ПО предоставляется бесплатно на условиях OpLic)  MinGW (ПО предоставляется бесплатно на условиях OpLic)  Mozilla Firefox (ПО предоставляется бесплатно на условиях OpLic)  MS Access [2013;Im] (OpenLicense; Подписка Azure Dev Tools; БД; Веб-кабинет)  MS ProjectPro [2013;ImX] (OpenLicense; Подписка Azure Dev Tools; БД; Веб-кабинет)  MS VisioPro [2013;ADT] (OpenLicense; Подписка Azure Dev Tools; БД; Веб-кабинет)  Nmap (ПО предоставляется бесплатно на условиях OpLic)  Oracle SQL Developer (ПО предоставляется бесплатно на условиях OpLic)  Oracle VirtualBox [6] (ПО предоставляется бесплатно на условиях OpLic)  Pilot-ICE [19] (ООО ""АСКОН - Системы проектирования"", договор №б\н от 01.07.2019)  QB64 (ПО предоставляется бесплатно на условиях OpLic)  QT5 Toolkit (ПО предоставляется бесплатно на условиях OpLic)  Renga Architecture [19] (ООО ""АСКОН - Системы проектирования"", договор №б\н от 01.07.2019)  Renga Structure [19] (ООО ""АСКОН - Системы проектирования"", договор №б\н от 01.07.2019)  SumatraPDF (ПО предоставляется бесплатно на условиях OpLic)  Visual Studio Pro [2013; ADT] (OpenLicense; Подписка Azure Dev Tools; БД; Веб-кабинет)  WinPro 7 [ADT] (OpenLicense; Подписка Azure Dev Tools; БД; Веб-кабинет)  Wireshark (ПО предоставляется бесплатно на условиях OpLic)"</p>
<p>Компьютерный класс  Ауд. 212 УЛК</p>	<p>"Компьютер /Тип№ 3 (23 шт.)  Экран проекционный Projecta  Elpro Electrol 168*220 MW VID  Проектор Epson EB-G5200W  "</p>	<p>"7-zip (Свободно распространяемое ПО на условиях открытой лицензии)  Adobe Acrobat Reader [11] (ПО предоставляется бесплатно на условиях OpLic)  Adobe Flash Player (ПО предоставляется бесплатно на условиях OpLic)  Allplan [&gt;19;25] (Соглашение с Allbau Software GmbH от 01.07.2019)  ArhciCAD [21] (БД; Веб-кабинет или подписка; OpenLicense)  AutoCAD [2018] (БД; Веб-кабинет или подписка; OpenLicense)  Autodesk 3ds Max [2018] (БД; Веб-кабинет или подписка; OpenLicense)</p>

		<p>Autodesk Revit [2018] (БД; Веб-кабинет или подписка; OpenLicense)  Code::Blocks (ПО предоставляется бесплатно на условиях OpLic)  Dia (ПО предоставляется бесплатно на условиях OpLic)  DOSBox (ПО предоставляется бесплатно на условиях OpLic)  Dynamips (ПО предоставляется бесплатно на условиях OpLic)  Git (ПО предоставляется бесплатно на условиях OpLic)  GNS3 (ПО предоставляется бесплатно на условиях OpLic)  Google Chrome (ПО предоставляется бесплатно на условиях OpLic)  GVim (ПО предоставляется бесплатно на условиях OpLic)  K-Lite Codec Pack (ПО предоставляется бесплатно на условиях OpLic)  LibreOffice (ПО предоставляется бесплатно на условиях OpLic)  MinGW (ПО предоставляется бесплатно на условиях OpLic)  Mozilla Firefox (ПО предоставляется бесплатно на условиях OpLic)  MS Access [2013;Im] (OpenLicense; Подписка Azure Dev Tools; БД; Веб-кабинет)  MS ProjectPro [2013;ImX] (OpenLicense; Подписка Azure Dev Tools; БД; Веб-кабинет)  MS VisioPro [2013;ADT] (OpenLicense; Подписка Azure Dev Tools; БД; Веб-кабинет)  Nmap (ПО предоставляется бесплатно на условиях OpLic)  Oracle SQL Developer (ПО предоставляется бесплатно на условиях OpLic)  Oracle VirtualBox [6] (ПО предоставляется бесплатно на условиях OpLic)  Pilot-ICE [19] (ООО ""АСКОН - Системы проектирования"", договор №б\н от 01.07.2019)  QB64 (ПО предоставляется бесплатно на условиях OpLic)  QT5 Toolkit (ПО предоставляется бесплатно на условиях OpLic)  Renga Architecture [19] (ООО ""АСКОН - Системы проектирования"", договор №б\н от 01.07.2019)  Renga Structure [19] (ООО ""АСКОН - Системы проектирования"", договор №б\н от 01.07.2019)  SumatraPDF (ПО предоставляется бесплатно на условиях OpLic)  Visual Studio Pro [2013; ADT] (OpenLicense; Подписка Azure Dev Tools; БД; Веб-кабинет)  WinPro 7 [ADT] (OpenLicense; Подписка Azure Dev Tools; БД; Веб-кабинет)  Wireshark (ПО предоставляется бесплатно на условиях OpLic)</p>
--	--	--

<p>Компьютерный класс Ауд. 213 УЛК</p>	<p>"Системный блок RDW Computers Office 100 ( 27 шт.) Экран проекционный( Projecta Elpro El)</p>	<p>" "7-zip (Свободно распространяемое ПО на условиях открытой лицензии) Adobe Acrobat Reader [11] (ПО предоставляется бесплатно на условиях OpLic) Adobe Flash Player (ПО предоставляется бесплатно на условиях OpLic) Allplan [&gt;19;25] (Соглашение с Allbau Software GmbH от 01.07.2019) ArhciCAD [21] (БД; Веб-кабинет или подписка; OpenLicense) AutoCAD [2020] (БД; Веб-кабинет или подписка; OpenLicense) Autodesk 3ds Max [2018] (БД; Веб-кабинет или подписка; OpenLicense) Autodesk InfraWorks [2020] (БД; Веб-кабинет или подписка; OpenLicense) Autodesk Revit [2020] (БД; Веб-кабинет или подписка; OpenLicense) Code::Blocks (ПО предоставляется бесплатно на условиях OpLic) Dia (ПО предоставляется бесплатно на условиях OpLic) DOSBox (ПО предоставляется бесплатно на условиях OpLic) Dynamips (ПО предоставляется бесплатно на условиях OpLic) Git (ПО предоставляется бесплатно на условиях OpLic) GNS3 (ПО предоставляется бесплатно на условиях OpLic) Google Chrome (ПО предоставляется бесплатно на условиях OpLic) GVim (ПО предоставляется бесплатно на условиях OpLic) K-Lite Codec Pack (ПО предоставляется бесплатно на условиях OpLic) LibreOffice (ПО предоставляется бесплатно на условиях OpLic) MinGW (ПО предоставляется бесплатно на условиях OpLic) Mozilla Firefox (ПО предоставляется бесплатно на условиях OpLic) MS Access [2013;Im] (OpenLicense; Подписка Azure Dev Tools; БД; Веб-кабинет) MS ProjectPro [2013;ImX] (OpenLicense; Подписка Azure Dev Tools; БД; Веб-кабинет) MS VisioPro [2013;ADT] (OpenLicense; Подписка Azure Dev Tools; БД; Веб-кабинет) Nmap (ПО предоставляется бесплатно на условиях OpLic) Oracle SQL Developer (ПО предоставляется бесплатно на условиях OpLic) Oracle VirtualBox [6] (ПО предоставляется бесплатно на условиях OpLic) Pilot-ICE [19] (ООО ""АСКОН - Системы проектирования"", договор №б\н от 01.07.2019)</p>
--	--	--

		<p>QB64 (ПО предоставляется бесплатно на условиях OpLic)</p> <p>QT5 Toolkit (ПО предоставляется бесплатно на условиях OpLic)</p> <p>Renga Architecture [19] (ООО ""АСКОН - Системы проектирования"", договор №б\н от 01.07.2019)</p> <p>Renga Structure [19] (ООО ""АСКОН - Системы проектирования"", договор №б\н от 01.07.2019)</p> <p>SumatraPDF (ПО предоставляется бесплатно на условиях OpLic)</p> <p>Visual Studio Pro [2013; ADT] (OpenLicense; Подписка Azure Dev Tools; Б\Д; Веб-кабинет)</p> <p>WinPro 7 [ADT] (OpenLicense; Подписка Azure Dev Tools; Б\Д; Веб-кабинет)</p> <p>Wireshark (ПО предоставляется бесплатно на условиях OpLic)"</p>
<p>Лаборатория информационных систем и технологий. Компьютерный класс Ауд. 214 УЛК</p>	<p>"Компьютер /Тип№ 3 (12 шт.) Учебно-лабораторный стенд ""Локальные компьютерные сети LAN-CISCO-C"" Модель: LAN (3 шт.) Экран проекционный( Projecta Elpro El) "</p>	<p>"7-zip (Свободно распространяемое ПО на условиях открытой лицензии)</p> <p>Adobe Acrobat Reader [11] (ПО предоставляется бесплатно на условиях OpLic)</p> <p>Adobe Flash Player (ПО предоставляется бесплатно на условиях OpLic)</p> <p>Allplan [&gt;19;25] (Соглашение с Allbau Software GmbH от 01.07.2019)</p> <p>ArhciCAD [21] (Б\Д; Веб-кабинет или подписка; OpenLicense)</p> <p>AutoCAD [2018] (Б\Д; Веб-кабинет или подписка; OpenLicense)</p> <p>Autodesk 3ds Max [2018] (Б\Д; Веб-кабинет или подписка; OpenLicense)</p> <p>Autodesk Revit [2018] (Б\Д; Веб-кабинет или подписка; OpenLicense)</p> <p>Code::Blocks (ПО предоставляется бесплатно на условиях OpLic)</p> <p>Dia (ПО предоставляется бесплатно на условиях OpLic)</p> <p>DOSBox (ПО предоставляется бесплатно на условиях OpLic)</p> <p>Dynamips (ПО предоставляется бесплатно на условиях OpLic)</p> <p>Git (ПО предоставляется бесплатно на условиях OpLic)</p> <p>GNS3 (ПО предоставляется бесплатно на условиях OpLic)</p> <p>Google Chrome (ПО предоставляется бесплатно на условиях OpLic)</p> <p>GVim (ПО предоставляется бесплатно на условиях OpLic)</p> <p>K-Lite Codec Pack (ПО предоставляется бесплатно на условиях OpLic)</p> <p>LibreOffice (ПО предоставляется бесплатно на условиях OpLic)</p> <p>MinGW (ПО предоставляется бесплатно на условиях OpLic)</p> <p>Mozilla Firefox (ПО предоставляется бесплатно на условиях OpLic)</p> <p>MS Access [2013;Im] (OpenLicense; Подписка Azure Dev Tools; Б\Д; Веб-кабинет)</p>



		<p>MS ProjectPro [2013;ImX] (OpenLicense; Подписка Azure Dev Tools; Б\Д; Веб-кабинет)</p> <p>MS VisioPro [2013;ADT] (OpenLicense; Подписка Azure Dev Tools; Б\Д; Веб-кабинет)</p> <p>Nmap (ПО предоставляется бесплатно на условиях OpLic)</p> <p>Oracle SQL Developer (ПО предоставляется бесплатно на условиях OpLic)</p> <p>Oracle VirtualBox [6] (ПО предоставляется бесплатно на условиях OpLic)</p> <p>Pilot-ICE [19] (ООО ""АСКОН - Системы проектирования"", договор №б\н от 01.07.2019)</p> <p>QB64 (ПО предоставляется бесплатно на условиях OpLic)</p> <p>QT5 Toolkit (ПО предоставляется бесплатно на условиях OpLic)</p> <p>Renga Architecture [19] (ООО ""АСКОН - Системы проектирования"", договор №б\н от 01.07.2019)</p> <p>Renga Structure [19] (ООО ""АСКОН - Системы проектирования"", договор №б\н от 01.07.2019)</p> <p>SumatraPDF (ПО предоставляется бесплатно на условиях OpLic)</p> <p>Visual Studio Pro [2013; ADT] (OpenLicense; Подписка Azure Dev Tools; Б\Д; Веб-кабинет)</p> <p>WinPro 7 [ADT] (OpenLicense; Подписка Azure Dev Tools; Б\Д; Веб-кабинет)</p> <p>Wireshark (ПО предоставляется бесплатно на условиях OpLic)</p> <p>"</p>
<p>Помещение для самостоятельной работы обучающихся</p> <p><b>Ауд. 41 НТБ</b> на 80 посадочных мест (рабочее место библиотекаря, рабочие места обучающихся)</p>	<p>ИБП GE VH Series VH 700 Источник бесперебойного питания РИП-12 (2 шт.) Компьютер/ТИП №5 (2 шт.) Компьютер Тип № 1 (6 шт.) Контрольно-пусковой блок С2000-КПБ (26 шт.) Монитор / Samsung 21,5" S22C200B (80 шт.) Плоттер / HP DJ T770 Прибор приемно-контрольный С2000-АСПТ (2 шт.) Принтер / HP LaserJet P2015 DN Принтер /Тип № 4 н/т Принтер HP LJ Pro 400 M401dn Системный блок / Kraftway Credo тип 4 (79 шт.) Электронное табло 2000*950</p>	<p>Adobe Acrobat Reader DC (ПО предоставляется бесплатно на условиях OpLic)</p> <p>Adobe Flash Player (ПО предоставляется бесплатно на условиях OpLic)</p> <p>APM Civil Engineering (Договор № 109/9.13_АО НИУ от 09.12.13 (НИУ-13))</p> <p>ArcGIS Desktop (Договор передачи с ЕСРИ СНГ 31 лицензии от 27.01.2016)</p> <p>ArhciCAD [22] (Б\Д; Веб-кабинет или подписка; OpenLicense)</p> <p>AutoCAD [2018] (Б\Д; Веб-кабинет или подписка; OpenLicense)</p> <p>AutoCAD [2020] (Б\Д; Веб-кабинет или подписка; OpenLicense)</p> <p>Autodesk Revit [2018] (Б\Д; Веб-кабинет или подписка; OpenLicense)</p> <p>Autodesk Revit [2020] (Б\Д; Веб-кабинет или подписка; OpenLicense)</p> <p>CorelDRAW [GSX5;55] (Договор № 292/10.11- АО НИУ от 28.11.2011 (НИУ-11))</p> <p>eLearnBrowser [1.3] (Договор ГМЛ-Л-16/03-846 от 30.03.2016)</p> <p>Google Chrome (ПО предоставляется бесплатно на условиях OpLic)</p> <p>Lazarus (ПО предоставляется бесплатно на условиях OpLic)</p> <p>Mathcad [Edu.Prime;3;30] (Договор</p>

		<p>№109/9.13_АО НИУ от 09.12.13 (НИУ-13))  Mathworks Matlab [R2008a;100] (Договор 089/08-ОК(ИОП) от 24.10.2008)  Mozilla Firefox (ПО предоставляется бесплатно на условиях OpLic)  MS Access [2013;Im] (OpenLicense; Подписка Azure Dev Tools; БД; Веб-кабинет)  MS ProjectPro [2013;ImX] (OpenLicense; Подписка Azure Dev Tools; БД; Веб-кабинет)  MS VisioPro [2013;ADT] (OpenLicense; Подписка Azure Dev Tools; БД; Веб-кабинет)  MS Visual FoxPro [ADT] (OpenLicense; Подписка Azure Dev Tools; БД; Веб-кабинет)  nanoCAD СПДС Стройплощадка (Договор бесплатной передачи / партнерство)  PascalABC [3.2.0.1311] (ПО предоставляется бесплатно на условиях OpLic)  Visual Studio Ent [2015;Imx] (OpenLicense; Подписка Azure Dev Tools; БД; Веб-кабинет)  Visual Studio Expr [2008;ImX] (OpenLicense; Подписка Azure Dev Tools; БД; Веб-кабинет)  WinPro 7 [ADT] (OpenLicense; Подписка Azure Dev Tools; БД; Веб-кабинет)  Компас-3D V14 АЕС (Договор № 109/9.13_АО НИУ от 09.12.13 (НИУ-13))  ПК ЛИРА-САПР [2013] (Договор № 109/9.13_АО НИУ от 09.12.13 (НИУ-13))</p>
<p>Помещение для самостоятельной работы обучающихся</p> <p><b>Ауд. 59 НТБ</b>  на 5 посадочных мест, оборудованных компьютерами (рабочее место библиотекаря, рабочие места обучающихся, рабочее место для лиц с ограниченными возможностями здоровья)  Читальный зал на 52 посадочных места</p>	<p>Компьютер / ТИП №5 (4 шт.)  Монитор Acer 17" AL1717 (4 шт.)  Монитор Samsung 24" S24C450B  Системный блок Kraftway Credo KC36 2007 (4 шт.)  Системный блок Kraftway Credo KC43 с KSS тип3  Принтер/HP LaserJet P2015 DN  Аудиторный стол для инвалидов-колясочников  Видеоувеличитель /Optelec  ClearNote  Джойстик компьютерный беспроводной  Клавиатура Clevy с большими кнопками и накладкой (беспроводная)  Кнопка компьютерная выносная малая  Кнопка компьютерная выносная малая (2 шт.)</p>	<p>Google Chrome (ПО предоставляется бесплатно на условиях OpLic (не требуется))  Adobe Acrobat Reader DC (ПО предоставляется бесплатно на условиях OpLic (не требуется))  eLearnBrowser [1.3] (Договор ГМЛ-Л-16/03-846 от 30.03.2016)  Mozilla Firefox (ПО предоставляется бесплатно на условиях OpLic (лицензия не требуется))  MS OfficeStd [2010; 300] (Договор № 162/10 - АО НИУ от 18.11.2010 (НИУ-10))  Adobe Acrobat Reader [11] (ПО предоставляется бесплатно на условиях OpLic (лицензия не требуется))  K-Lite Codec Pack (ПО предоставляется бесплатно на условиях OpLic (лицензия не требуется))</p>
<p>Помещение для самостоятельной работы обучающихся</p> <p><b>Ауд. 84 НТБ</b>  На 5 посадочных мест, оборудованных компьютерами (рабочее место библиотекаря, рабочие места обучающихся)  Читальный зал на 52 посадочных</p>	<p>Монитор Acer 17" AL1717 (5 шт.)  Системный блок Kraftway KW17 2010 (5 шт.)</p>	<p>AutoCAD [2020] (БД; Веб-кабинет или подписка; OpenLicense)  Eurosoft STARK [201W;20] (Договор № 089/08-ОК(ИОП) от 24.10.2008)  MS OfficeStd [2010; 300] (Договор № 162/10 - АО НИУ от 18.11.2010 (НИУ-10))  nanoCAD СПДС Конструкции (Договор бесплатной передачи / партнерство)  WinPro 7 [ADT] (OpenLicense; Подписка</p>

места		Azure Dev Tools; Б\Д; Веб-кабинет) ПК ЛИРА-САПР [2013R5] (ПО предоставляется бесплатно на условиях OpLic (лицензия не требуется))
-------	--	--

Федеральное государственное бюджетное образовательное учреждение высшего образования  
«НАЦИОНАЛЬНЫЙ ИССЛЕДОВАТЕЛЬСКИЙ МОСКОВСКИЙ ГОСУДАРСТВЕННЫЙ  
СТРОИТЕЛЬНЫЙ УНИВЕРСИТЕТ»

**РАБОЧАЯ ПРОГРАММА**

Шифр	Наименование дисциплины
Б1.В.03	Численный и численно-аналитический анализ в инженерных задачах

Код направления подготовки / специальности	08.04.01
Направление подготовки / специальность	Строительство
Наименование ОПОП (направленность / профиль)	Математическое и компьютерное моделирование в строительстве
Год начала реализации ОПОП	2022
Уровень образования	магистратура
Форма обучения	очная
Год разработки/обновления	2022

Разработчики:

должность	ученая степень, ученое звание	ФИО
профессор	доктор техн. наук, доцент	Мозгалева М. Л.
доцент	канд. техн. наук, доцент	Горбунова Т.Н.
доцент	канд. эконом. наук, доцент	Широкова О.Л.

Рабочая программа дисциплины разработана и одобрена кафедрой (структурным подразделением) «Информатики и прикладной математики».

Рабочая программа утверждена методической комиссией по УГСН, протокол № 01 от «29» августа 2022 г.

## 1. Цель освоения дисциплины

Целью освоения дисциплины «Численный и численно-аналитический анализ в инженерных задачах» является углубление уровня освоения компетенций обучающегося в области решения прикладных проблем строительной отрасли с использованием компьютерной техники и с применением численного и численно-аналитического анализа в профессиональной сфере.

Программа составлена в соответствии с требованиями Федерального государственного образовательного стандарта высшего образования по специальности 08.04.01 Строительство.

Дисциплина относится к обязательной части, Блока 1 «Дисциплины (модули)» основной профессиональной образовательной программы «Mathematical and Computer Modeling in Civil Engineering». Дисциплина является обязательной для изучения.

## 2. Перечень планируемых результатов обучения по дисциплине, соотнесенных с планируемыми результатами освоения образовательной программы

Код и наименование компетенции (результат освоения)	Код и наименование индикатора достижения компетенции
ПК-1 Способен проводить научно - исследовательские и опытно-конструкторские разработки	ПК-1.1 Решение задач аналитического характера, предполагающих выбор и многообразие актуальных способов решения задач
ПК-2 Способен разрабатывать концепцию конструктивной схемы и основных проектно-технологических решений объекта капитального строительства	ПК-2.3 Определять требования к объемам и составу исходных данных в соответствии с особенностями проектируемого объекта
	ПК-2.4 Использовать технологии информационного моделирования при решении специализированных задач на этапах жизненного цикла объекта капитального строительства
ПК-3 Способен организовывать и контролировать формирования и ведения ИМ ОКС	ПК-3.4 Отображать данные ИМ ОКС в графическом и табличном виде

Код и наименование индикатора достижения компетенции	Наименование показателя оценивания (результата обучения по дисциплине)
ПК-1.1 Решение задач аналитического характера, предполагающих выбор и многообразие актуальных способов решения задач	<b>Знает</b> основные принципы построения математической модели описания данных <b>Знает</b> методы оценки достоверности результатов расчётного обоснования <b>Умеет</b> проводить верификацию модели <b>Имеет навыки (начального уровня)</b> применения метода конечных разностей, метода конечных элементов при решении инженерных задач
ПК-2.3 Определять требования к объемам и составу исходных данных в соответствии с особенностями проектируемого объекта	<b>Имеет навыки (основного уровня)</b> анализировать исходную информацию для решения профессиональных задач <b>Имеет навыки (основного уровня)</b> проведения экспертизы построенных моделей
ПК-2.4 Использовать технологии информационного моделирования	<b>Знает</b> методы и методики решения задач профессиональной деятельности

Код и наименование индикатора достижения компетенции	Наименование показателя оценивания (результата обучения по дисциплине)
при решении специализированных задач на этапах жизненного цикла объекта капитального строительства	<b>Умеет</b> использовать универсальные и специализированные программно-вычислительных комплексы, системы автоматизированного проектирования, стандартные пакеты программ <b>Имеет навыки (начального уровня)</b> владения методами и методиками обработки и систематизации результатов исследования, описывающих поведение исследуемого объекта
ПК-3.4 Отображать данные ИМ ОКС в графическом и табличном виде	<b>Имеет навыки (основного уровня)</b> выполнять документирование результатов решения задач профессиональной сферы <b>Имеет навыки (основного уровня)</b> применять методы визуализации полученных результатов и соотносить их с реальными объектами для выбора оптимального решения

Информация о формировании и контроле результатов обучения представлена в Фонде оценочных средств (Приложение 1).

### 3. Трудоемкость дисциплины и видов учебных занятий по дисциплине

Общая трудоемкость дисциплины составляет 4 зачётные единицы (144 академических часов).

*(1 зачетная единица соответствует 36 академическим часам)*

Видами учебных занятий и работы обучающегося по дисциплине могут являться.

Обозначение	Виды учебных занятий и работы обучающегося
Л	Лекции
ЛР	Лабораторные работы
ПЗ	Практические занятия
КоП	Компьютерный практикум
КРП	Групповые и индивидуальные консультации по курсовым работам (курсовым проектам)
СР	Самостоятельная работа обучающегося в период теоретического обучения
К	Самостоятельная работа обучающегося и контактная работа обучающегося с преподавателем в период промежуточной аттестации

*Структура дисциплины:*

Форма обучения – очная.

№	Наименование раздела дисциплины	Семестр	Количество часов по видам учебных занятий и работы обучающегося							Формы промежуточной аттестации, текущего контроля успеваемости
			Л	ЛР	ПЗ	КоП	КРП	СР	К	
1	Численные методы и	1	8			16		69	27	<i>контрольное</i>

	алгоритмы решения прикладных задач.									задание по КоП р.1, домашнее задание №1 р.1, домашнее задание №2 р.2
2	Численно-аналитические методы, расчетные схемы и компьютерные модели решения прикладных задач в области строительства.	1	8			16				
	Итого:	1	16			32		69	27	зачет с оценкой

#### 4. Содержание дисциплины, структурированное по видам учебных занятий и разделам

При проведении аудиторных учебных занятий предусмотрено проведение текущего контроля успеваемости:

- В рамках компьютерного практикума предусмотрено контрольное задание компьютерного практикума.

##### 4.1 Лекции

Форма обучения – очная.

№	Наименование раздела дисциплины	Тема и содержание лекций
1	Численные методы и алгоритмы решения прикладных задач.	Решение краевой задачи о поперечном изгибе балки. Решение задачи об устойчивости сжатого стержня. Решение краевой задачи для уравнения Пуассона. Решение задачи Коши (задачи с начальными условиями). Решение задачи теплопроводности. Решение задачи линейного программирования. Численные подходы к обработке данных эксперимента. Метод наименьших квадратов. Метод конечных элементов (МКЭ) (на примере краевой задачи для обыкновенного дифференциального уравнения изгиба растянуто-изогнутой балки).
2	Численно-аналитические методы, расчетные схемы и компьютерные модели решения прикладных задач в области строительства.	Аналитический метод вычисления геометрических характеристик поперечных сечений элементов конструкций. Вычисление функций от матриц. Дискретно-континуальный метод решения задачи теплопроводности. Постановка задачи теплопроводности. Дискретно-аналитический метод решение задачи. Решение задачи теплопроводности. Решение задачи теплопроводности дискретно-континуальным методом. Динамические нагрузки, действующие на строительные объекты. Дискретно-континуальный метод при решении задачи о колебании балки при ударе. Математическая формулировка задачи. Дискретно - континуальный метод решения задачи. Решение задачи колебаний балки при ударе.

##### 4.2 Лабораторные работы

Не предусмотрено учебным планом

##### 4.3 Практические занятия

Не предусмотрено учебным планом

#### 4.4 Компьютерные практикумы

Форма обучения – очная

№	Наименование раздела дисциплины	Тема и содержание компьютерного практикума
1	Численные методы и алгоритмы решения прикладных задач.	<p><b>Компьютерный практикум №1</b> Численное решение краевой задачи о поперечном изгибе балки. Программно-алгоритмическая реализация решения задачи (по вариантам). Ручной счет. Верификация и анализ результатов.</p>
		<p><b>Компьютерный практикум №2</b> Численное решение задачи об устойчивости сжатого стержня. Программно-алгоритмическая реализация решения задачи (по вариантам). Ручной счет. Верификация и анализ результатов</p>
		<p><b>Компьютерный практикум №3</b> Численное решение краевой задачи для уравнения Пуассона. Программно-алгоритмическая реализация решения задачи (по вариантам). Ручной счет. Верификация и анализ результатов</p>
		<p><b>Компьютерный практикум №4</b> Численное решение задачи Коши о поперечном изгибе консольной балки. Программно-алгоритмическая реализация решения задачи (по вариантам). Ручной счет. Верификация и анализ результатов</p>
		<p><b>Компьютерный практикум №5</b> Численное решение задачи теплопроводности. Программно-алгоритмическая реализация решения задачи (по вариантам). Ручной счет. Верификация и анализ результатов</p>
		<p><b>Компьютерный практикум №6</b> Численное решение задачи линейного программирования. Программно-алгоритмическая реализация решения задачи (по вариантам). Ручной счет. Верификация и анализ результатов</p>
		<p><b>Компьютерный практикум №7</b> Численные подходы к обработке данных эксперимента. Метод наименьших квадратов. Программно-алгоритмическая реализация решения задачи (по вариантам). Ручной счет. Верификация и анализ результатов.</p>
		<p><b>Компьютерный практикум №8</b> Численное решение задачи об изгибе растянуто-изогнутой балки методом конечных элементов. Программно-алгоритмическая реализация решения задачи (по вариантам). Ручной счет. Верификация и анализ результатов.</p>
2	Численно-аналитические методы, расчетные схемы и компьютерные модели решения прикладных задач	<p><b>Компьютерный практикум №9.</b> Вычисление функций от матриц в системе MATLAB. Программно-алгоритмическая реализация решения задачи (по вариантам). Верификация и анализ результатов..</p>



	в области строительства.	<p><b>Компьютерный практикум №10.</b> Вычисление геометрических характеристик сечения. Программно-алгоритмическая реализация решения задачи (по вариантам).</p> <p><b>Компьютерный практикум №11.</b> Дискретно-континуальный метод решения задачи теплопроводности. Программно-алгоритмическая реализация решения задачи (по вариантам).</p> <p><b>Компьютерный практикум №12.</b> Дискретно-континуальный метод решения задачи о колебаниях балки при ударе. Программно-алгоритмическая реализация решения задачи (по вариантам).</p>
--	--------------------------	---

#### 4.5 Групповые и индивидуальные консультации по курсовым работам (курсовым проектам)

Не предусмотрено учебным планом.

#### 4.6 Самостоятельная работа обучающегося в период теоретического обучения

Самостоятельная работа обучающегося в период теоретического обучения включает в себя:

- самостоятельную подготовку к учебным занятиям, включая подготовку к аудиторным формам текущего контроля успеваемости;
- выполнение домашнего задания;
- самостоятельную подготовку к промежуточной аттестации.

В таблице указаны темы для самостоятельного изучения обучающимся:

Форма обучения – очная

№	Наименование раздела дисциплины	Темы для самостоятельного изучения
1	Численные методы и алгоритмы решения прикладных задач.	Темы для самостоятельного изучения соответствуют темам аудиторных учебных занятий
2	Численно-аналитические методы, расчетные схемы и компьютерные модели решения прикладных задач в области строительства.	

#### 4.7 Самостоятельная работа обучающегося и контактная работа обучающегося с преподавателем в период промежуточной аттестации

Работа обучающегося в период промежуточной аттестации включает в себя подготовку к формам промежуточной аттестации (к экзамену), а также саму промежуточную аттестацию.

### 5. Оценочные материалы по дисциплине

Фонд оценочных средств по дисциплине приведён в Приложении 1 к рабочей программе дисциплины.

Оценочные средства для проведения промежуточной аттестации, а также текущего контроля по дисциплине хранятся на кафедре (структурном подразделении), ответственной за преподавание данной дисциплины.

### 6. Учебно-методическое и материально-техническое обеспечение дисциплины

Основные принципы осуществления учебной работы обучающихся изложены в локальных нормативных актах, определяющих порядок организации контактной работы и порядок

самостоятельной работы обучающихся. Организация учебной работы обучающихся на аудиторных учебных занятиях осуществляется в соответствии с п. 3.

#### *6.1 Перечень учебных изданий и учебно-методических материалов для освоения дисциплины*

Для освоения дисциплины обучающийся может использовать учебные издания и учебно-методические материалы, имеющиеся в научно-технической библиотеке НИУ МГСУ и/или размещённые в Электронных библиотечных системах.

Актуальный перечень учебных изданий и учебно-методических материалов представлен в Приложении 2 к рабочей программе дисциплины.

#### *6.2 Перечень профессиональных баз данных и информационных справочных систем*

При осуществлении образовательного процесса по дисциплине используются профессиональные базы данных и информационных справочных систем, перечень которых указан в Приложении 3 к рабочей программе дисциплины.

#### *6.3 Перечень материально-технического, программного обеспечения освоения дисциплины*

Учебные занятия по дисциплине проводятся в помещениях, оснащенных соответствующим оборудованием и программным обеспечением.

Перечень материально-технического и программного обеспечения дисциплины приведен в Приложении 4 к рабочей программе дисциплины.

Шифр	Наименование дисциплины
Б1.В.03	Численный и численно-аналитический анализ в инженерных задачах

Код направления подготовки / специальности	08.04.01
Направление подготовки / специальность	Строительство
Наименование ОПОП (направленность / профиль)	Математическое и компьютерное моделирование в строительстве
Год начала реализации ОПОП	2022
Уровень образования	магистратура
Форма обучения	очная
Год разработки/обновления	2022

### ФОНД ОЦЕНОЧНЫХ СРЕДСТВ

#### 1. Описание показателей и критериев оценивания компетенций, описание шкал оценивания

Оценивание формирования компетенций производится на основе показателей оценивания, указанных в п.2. рабочей программы и в п.1.1 ФОС.

Связь компетенций, индикаторов достижения компетенций и показателей оценивания приведена в п.2 рабочей программы.

##### 1.1. Описание формирования и контроля показателей оценивания

Оценивание уровня освоения обучающимся компетенций осуществляется с помощью форм промежуточной аттестации и текущего контроля. Формы промежуточной аттестации и текущего контроля успеваемости по дисциплине, с помощью которых производится оценивание, указаны в учебном плане и в п.3 рабочей программы.

В таблице приведена информация о формировании результатов обучения по дисциплине разделами дисциплины, а также о контроле показателей оценивания компетенций формами оценивания.

Наименование показателя оценивания (результата обучения по дисциплине)	Номера разделов дисциплины	Формы оценивания (формы промежуточной аттестации, текущего контроля успеваемости)
<b>Знает</b> основные принципы построения математической модели описания данных	1-2	<i>Домашнее задание №1, Домашнее задание №2, контрольное задание по КоП зачет с оценкой</i>
<b>Знает</b> методы оценки достоверности результатов расчётного обоснования	1-2	<i>Домашнее задание №1, Домашнее задание №2,</i>

		<i>контрольное задание по КоП зачет с оценкой</i>
<b>Умеет</b> проводить верификацию модели	1-2	<i>Домашнее задание№1, Домашнее задание№2, контрольное задание по КоП зачет с оценкой</i>
<b>Имеет навыки (начального уровня)</b> применения метода конечных разностей, метода конечных элементов при решение инженерных задач	1-2	<i>Домашнее задание№1, Домашнее задание№2, контрольное задание по КоП зачет с оценкой</i>
<b>Имеет навыки (основного уровня)</b> анализировать исходную информацию для решения профессиональных задач	1-2	<i>Домашнее задание№1, Домашнее задание№2, контрольное задание по КоП зачет с оценкой</i>
<b>Имеет навыки (основного уровня)</b> проведения экспертизы построенных моделей	1-2	<i>Домашнее задание№1, Домашнее задание№2, контрольное задание по КоП зачет с оценкой</i>
<b>Знает</b> методы и методики решения задач профессиональной деятельности	1-2	<i>Домашнее задание№1, Домашнее задание№2, контрольное задание по КоП зачет с оценкой</i>
<b>Знает</b> методы и методики решения задач профессиональной деятельности	1-2	<i>Домашнее задание№1, Домашнее задание№2, контрольное задание по КоП зачет с оценкой</i>
<b>Умеет</b> использовать универсальные и специализированные программно-вычислительных комплексы, системы автоматизированного проектирования, стандартные пакеты программ	1-2	<i>Домашнее задание№1, Домашнее задание№2, контрольное задание по КоП зачет с оценкой</i>
<b>Имеет навыки (начального уровня)</b> владения методами и методиками обработки и систематизации результатов исследования, описывающих поведение исследуемого объекта	1-2	<i>Домашнее задание№1, Домашнее задание№2, контрольное задание по КоП зачет с оценкой</i>
<b>Имеет навыки (основного уровня)</b> выполнять документирование результатов решения задач профессиональной сферы	1-2	<i>Домашнее задание№1, Домашнее задание№2, контрольное задание по КоП зачет с оценкой</i>
<b>Имеет навыки (основного уровня)</b> применять методы визуализации полученных результатов и соотносить их с реальными объектами для выбора оптимального решения	1-2	<i>Домашнее задание№1, Домашнее задание№2, контрольное задание по КоП</i>

		зачет с оценкой
--	--	-----------------

## 1.2. Описание критериев оценивания компетенций и шкалы оценивания

При проведении промежуточной аттестации в форме экзамена/ дифференцированного зачёта (зачета с оценкой)/защиты курсовых работ/курсовых проектов используется шкала оценивания: «2» (неудовлетворительно), «3» (удовлетворительно), «4» (хорошо), «5» (отлично).

Показателями оценивания являются знания и навыки обучающегося, полученные при изучении дисциплины.

Критериями оценивания достижения показателей являются:

Показатель оценивания	Критерий оценивания
Знания	Знание терминов и определений, понятий
	Знание основных закономерностей и соотношений, принципов
	Объём освоенного материала, усвоение всех дидактических единиц (разделов)
	Полнота ответов на проверочные вопросы
	Правильность ответов на вопросы
Навыки начального уровня	Чёткость изложения и интерпретации знаний
	Навыки выбора методик выполнения заданий
	Навыки выполнения заданий различной сложности
	Навыки самопроверки. Качество сформированных навыков
	Навыки анализа результатов выполнения заданий, решения задач
Навыки основного уровня	Навыки представления результатов решения задач
	Навыки выбора методик выполнения заданий
	Навыки выполнения заданий различной сложности
	Навыки самопроверки. Качество сформированных навыков
	Навыки анализа результатов выполнения заданий, решения задач
	Навыки представления результатов решения задач
	Навыки обоснования выполнения заданий
	Быстрота выполнения заданий
Самостоятельность в выполнении заданий	
	Результативность (качество) выполнения заданий

## 2. Типовые контрольные задания для оценивания формирования компетенций

### 2.1. Промежуточная аттестация

2.1.1. Промежуточная аттестация в форме экзамена, дифференцированного зачета (зачета с оценкой), зачета

Форма(ы) промежуточной аттестации:  
дифференцированный зачет (зачет с оценкой) в 1 семестре.

Перечень типовых примерных вопросов/заданий для проведения дифференцированного зачета (зачета с оценкой) в 1 семестре:

№	Наименование раздела дисциплины	Типовые вопросы/задания
1	Численные методы и	1. Метод конечных разностей

	алгоритмы решения прикладных задач.	2. Метод решения краевой задачи о поперечном изгибе балки. 3. Метод решения задачи об устойчивости сжатого стержня. 4. Метод решения краевой задачи для уравнения Пуассона. 5. Метод решения задачи Коши (задачи с начальными условиями). 6. Метод решения задачи теплопроводности 7. Метод наименьших квадратов. 8. Задача линейного программирования 9. Метод конечных элементов (МКЭ) (на примере краевой задачи для обыкновенного дифференциального уравнения изгиба растянуто-изогнутой балки)
2	Численно-аналитические методы, расчетные схемы и компьютерные модели решения прикладных задач в области строительства.	10. Теория обобщенных функций. 11. Алгоритм вычисления геометрических характеристик поперечных сечений элементов с использованием теории обобщенных функций 12. Степени геометрической нелинейности. Сооружения, отвечающие различным степеням геометрической нелинейности 13. Физический смысл коэффициента запаса, методика его вычисления. Влияние различных нагрузок на устойчивость. 14. Особенность решения задачи теплопроводности 15. Алгоритм решения задачи теплопроводности 16. Особенности создания моделей для динамических расчётов 17. Динамические нагрузки, действующие на строительные объекты. Метод Фурье решения динамических задач. 18. Алгоритм решения задач динамики

### 2.1.2 Промежуточная аттестация в форме защиты курсовой работы (курсового проекта)

Промежуточная аттестация в форме защиты курсовой работы/курсового проекта не проводится.

## 2.2 Текущий контроль

### 2.2.1 Перечень форм текущего контроля:

- домашнее задание №1 в 1 семестре;
- домашнее задание №2 в 1 семестре;
- контрольное задание по КоП в 1 семестре .

### 2.2.2 Типовые контрольные задания форм текущего контроля

Состав типового задания для **контрольного задания по КоП:**

**Билет 1.** Вычислить значение производной и функции  $y'(x) = \cos(x) + \sin(y(x))$   $y(2.5) = 0$  для  $x \in [2, 5; 4]$  в точках с шагом  $h = 0.25$  и точностью  $0.001$ .  
 Вывести результаты в табличной форме:

х у у' число точек.

Вывести график функции и производной.

**Билет 2.** Вычислить значение производной и функции  $y'(x) = 1/(x+y(x))$ ;  $y(0)=1$  для  $x \in [0,8]$  в точках с шагом  $h=0.5$  и точностью 0.001.

Вывести результаты в табличной форме:

х у у' число точек.

Вывести график функции и производной.

**Билет 3.** Решить задачу, разбив отрезок на 12 частей

$$\begin{cases} (1 + |x|)y'' - (4 + x)y' + 2y + x - 2 = 0, & |x| < 3 \\ y(-3) + 2y'(-3) = 0 \\ y(3) = 2 \end{cases}$$

Вывести график функции.

Вывести результаты в табличной форме:

х у(x)

**Билет 4.** Решить задачу, разбив отрезок на 10 частей

$$\begin{cases} (2 + x)y'' - xy' + (1 + x^2)y = x - 1, & 0 < x < 7 \\ y(0) = 1 \\ y(7) + 5y'(7) = 0 \end{cases}$$

Вывести график функции

Вывести результаты в табличной форме:

х у(x)

**Билет 5.** Решить задачу, разбив отрезки на 12 частей

$$\frac{\partial u}{\partial t} = \frac{\partial^2 u}{\partial x^2} + t - x, \quad |x| < 3, \quad 0 < t < 10$$

$$u(x,0) = 3 - |x|, \quad |x| \leq 3$$

$$\begin{cases} u(-3,t) = t/1 & 0 \\ u(3,t) = -t/5 & t \geq 0 \end{cases}$$

Вывести результаты в табличной форме:

t u(1) u(2) .....u(13)

Вывести графики функций:  $u(x,10)$  и  $u(0,t)$

Состав типового задания для домашнего задания №1:

Найти точку максимума функции цели  $z: z(x_1, x_2) = sx_1 + gx_2$

$$\text{при ограничениях } \begin{cases} -x_1/g - x_2/s + 0.25 \leq 0 \\ -sx_1 + 2gx_2 - gs \leq 0 \\ 2sx_1 - gx_2 - gs \leq 0 \\ x_1 \geq 0, \quad x_2 \geq 0 \end{cases},$$

$g$  – номер группы,  $s$ – номер студента.

Состав типового задания для домашнего задания №2:

Найти напряженно-деформируемое состояние балки на упругом основании.  
Решить задачу о минимуме функционала энергии:

$$\Phi(y) = \frac{1}{2} \int_0^l (EJ(y'')^2 + \beta y^2) dx - \int_0^l q(x)y dx - M_0 y'(0) - M_1 y'(l) - P_0 y(0) - P_1 y(l)$$

Что соответствует решению краевой задаче

$$\left. \begin{aligned} (EJy'')'' + \beta y &= q(x), \quad x \in (0, l) \\ EJy''(0) &= -M_0 \\ EJy'''(0) &= P_0 \\ EJy''(l) &= -M_1 \\ EJy'''(l) &= P_1 \end{aligned} \right\} - \text{краевые условия}$$

где

$EJ(x)$  - жесткость балки при изгибе (изгибная жесткость);

$\beta(x)$  - коэффициент упругости основания (коэффициент постели);

$q(x)$ ,  $M_0$ ,  $P_0$ ,  $M_1$ ,  $P_1$  - заданные нагрузки.

Принять компьютерного способа решения задачи:

$$c = 4 * (s + g) / 100 / l^2,$$

$$c_1 = 1;$$

$$q(x) = -c \cdot [\beta(x) \cdot x \cdot (l - x)];$$

$$l = 1;$$

$$\beta(x) = 660;$$

$$EJ(x) = c_1;$$

$$P_0 = P_1 = 0;$$

$$M_0 = 2 \cdot c \cdot c_1, \quad M_1 = -M_0;$$

$g$  – номер группы,  $s$  – номер студента.

Представить полученные результаты.

### 3 Методические материалы, определяющие процедуры оценивания

Процедура проведения промежуточной аттестации и текущего контроля успеваемости регламентируется локальным нормативным актом, определяющим порядок осуществления текущего контроля успеваемости и промежуточной аттестации обучающихся.

#### 3.1 Процедура оценивания при проведении промежуточной аттестации обучающихся по дисциплине в форме экзамена и/или дифференцированного зачета (зачета с оценкой)

Промежуточная аттестация по дисциплине в форме экзамена/дифференцированного зачёта (зачета с оценкой) проводится в 1 семестре очной формы обучения.

Используются критерии и шкала оценивания, указанные в п.1.2. Оценка выставляется преподавателем интегрально по всем показателям и критериям оценивания.



Ниже приведены правила оценивания формирования компетенций по показателю оценивания «Знания».

Критерий оценивания	Уровень освоения и оценка			
	«2» (неудовлетв.)	«3» (удовлетвор.)	«4» (хорошо)	«5» (отлично)
Знание терминов и определений, понятий	Не знает терминов и определений	Знает термины и определения, но допускает неточности формулировок	Знает термины и определения	Знает термины и определения, может корректно сформулировать их самостоятельно
Знание основных закономерностей и соотношений, принципов	Не знает основные закономерности и соотношения, принципы построения знаний	Знает основные закономерности, соотношения, принципы построения знаний	Знает основные закономерности, соотношения, принципы построения знаний, их интерпретирует и использует	Знает основные закономерности, соотношения, принципы построения знаний, может самостоятельно их получить и использовать
Объём освоенного материала, усвоение всех дидактических единиц (разделов)	Не знает значительной части материала дисциплины	Знает только основной материал дисциплины, не усвоил его деталей	Знает материал дисциплины в объёме	Обладает твёрдым и полным знанием материала дисциплины, владеет дополнительными знаниями
Полнота ответов на проверочные вопросы	Не даёт ответы на большинство вопросов	Даёт неполные ответы на все вопросы	Даёт ответы на вопросы, но не все - полные	Даёт полные, развёрнутые ответы на поставленные вопросы
Правильность ответов на вопросы	Допускает грубые ошибки при изложении ответа на вопрос	В ответе имеются существенные ошибки	В ответе имеются несущественные неточности	Ответ верен
Чёткость изложения и интерпретации знаний	Излагает знания без логической последовательности	Излагает знания с нарушениями в логической последовательности	Излагает знания без нарушений в логической последовательности	Излагает знания в логической последовательности и, самостоятельно их интерпретируя и анализируя
	Не иллюстрирует изложение поясняющими схемами, рисунками и примерами	Выполняет поясняющие схемы и рисунки небрежно и с ошибками	Выполняет поясняющие рисунки и схемы корректно и понятно	Выполняет поясняющие рисунки и схемы точно и аккуратно, раскрывая полноту усвоенных знаний
	Неверно излагает и интерпретирует знания	Допускает неточности в изложении и интерпретации знаний	Грамотно и по существу излагает знания	Грамотно и точно излагает знания, делает самостоятельные выводы

Ниже приведены правила оценивания формирования компетенций по показателю оценивания «Навыки начального уровня».

Критерий оценивания	Уровень освоения и оценка			
	«2» (неудовлетв.)	«3» (удовлетвор.)	«4» (хорошо)	«5» (отлично)
Навыки выбора методик выполнения заданий	Не может выбрать методику выполнения заданий	Испытывает затруднения по выбору методики выполнения заданий	Без затруднений выбирает стандартную методику выполнения заданий	Применяет теоретические знания для выбора методики выполнения заданий
Навыки выполнения заданий различной сложности	Не имеет навыков выполнения учебных заданий	Имеет навыки выполнения только простых типовых учебных заданий	Имеет навыки выполнения только стандартных учебных заданий	Имеет навыки выполнения как стандартных, так и нестандартных учебных заданий
Навыки самопроверки. Качество сформированных навыков	Допускает грубые ошибки при выполнении заданий, нарушающие логику решения задач	Допускает ошибки при выполнении заданий, нарушения логики решения	Допускает ошибки при выполнении заданий, не нарушающие логику решения	Не допускает ошибок при выполнении заданий
Навыки анализа результатов выполнения заданий, решения задач	Делает некорректные выводы	Испытывает затруднения с формулированием корректных выводов	Делает корректные выводы по результатам решения задачи	Самостоятельно анализирует результаты выполнения заданий
Навыки представления результатов решения задач	Не может проиллюстрировать решение задачи поясняющими схемами, рисунками	Выполняет поясняющие схемы и рисунки небрежно и с ошибками	Выполняет поясняющие рисунки и схемы корректно и понятно	Выполняет поясняющие рисунки и схемы верно и аккуратно

Ниже приведены правила оценивания формирования компетенций по показателю оценивания «Навыки основного уровня».

Критерий оценивания	Уровень освоения и оценка			
	«2» (неудовлетв.)	«3» (удовлетвор.)	«4» (хорошо)	«5» (отлично)
Навыки выбора методик выполнения заданий	Не может выбрать методику выполнения заданий	Испытывает затруднения по выбору методики выполнения заданий	Без затруднений выбирает стандартную методику выполнения заданий	Применяет теоретические знания для выбора методики выполнения заданий
Навыки выполнения заданий различной сложности	Не имеет навыков выполнения учебных заданий	Имеет навыки выполнения только простых типовых учебных заданий	Имеет навыки выполнения только стандартных учебных заданий	Имеет навыки выполнения как стандартных, так и нестандартных учебных заданий

Навыки самопроверки. Качество сформированных навыков	Допускает грубые ошибки при выполнении заданий, нарушающие логику решения задач	Допускает ошибки при выполнении заданий, нарушения логики решения	Допускает ошибки при выполнении заданий, не нарушающие логику решения	Не допускает ошибок при выполнении заданий
Навыки анализа результатов выполнения заданий, решения задач	Делает некорректные выводы	Испытывает затруднения с формулированием корректных выводов	Делает корректные выводы по результатам решения задачи	Самостоятельно анализирует результаты выполнения заданий
Навыки представления результатов решения задач	Не может проиллюстрировать решение задачи поясняющими схемами, рисунками	Выполняет поясняющие схемы и рисунки небрежно и с ошибками	Выполняет поясняющие рисунки и схемы корректно и понятно	Выполняет поясняющие рисунки и схемы верно и аккуратно
Навыки обоснования выполнения заданий	Не может обосновать алгоритм выполнения заданий	Испытывает затруднения при обосновании алгоритма выполнения заданий	Обосновывает ход решения задач без затруднений	Грамотно обосновывает ход решения задач
Быстрота выполнения заданий	Не выполняет задания или выполняет их очень медленно, не достигая поставленных задач	Выполняет задания медленно, с отставанием от установленного графика.	Выполняет все поставленные задания в срок	Выполняет все поставленные задания с опережением графика
Самостоятельность в выполнении заданий	Не может самостоятельно планировать и выполнять задания	Выполняет задания только с помощью наставника	Самостоятельно выполняет задания с консультацией у наставника	Выполняет задания самостоятельно, без посторонней помощи
Результативность (качество) выполнения заданий	Выполняет задания некачественно	Выполняет задания с недостаточным качеством	Выполняет задания качественно	Выполняет качественно даже сложные задания

### *3.2 Процедура оценивания при проведении промежуточной аттестации обучающихся по дисциплине в форме зачета*

Промежуточная аттестация по дисциплине в форме зачёта (зачета с оценкой) не проводится.

### *3.3 Процедура оценивания при проведении промежуточной аттестации обучающихся по дисциплине в форме защиты курсовой работы (курсового проекта)*

Процедура защиты курсовой работы (курсового проекта) определена локальным нормативным актом, определяющим порядок осуществления текущего контроля успеваемости и промежуточной аттестации обучающихся.

Промежуточная аттестация по дисциплине в форме защиты курсовой работы/курсового проекта не проводится.

Приложение 2 к рабочей программе

Шифр	Наименование дисциплины
Б1.В.03	Численный и численно-аналитический анализ в инженерных задачах

Код направления подготовки / специальности	08.04.01
Направление подготовки / специальность	Строительство
Наименование ОПОП (направленность / профиль)	Математическое и компьютерное моделирование в строительстве
Год начала реализации ОПОП	2022
Уровень образования	магистратура
Форма обучения	очная
Год разработки/обновления	2022

**Перечень учебных изданий и учебно-методических материалов**

Печатные учебные издания в НТБ НИУ МГСУ:

/п	Автор, название, место издания, издательство, год издания, количество страниц	Количество экземпляров в библиотеке НИУ МГСУ
	Строительная информатика : учебное пособие для подготовки бакалавров по направлению 270800.62 (08.03.01) -"Строительство", и для подготовки специалистов по специальности 271101 (08.05.01) - "Строительство уникальных зданий и сооружений" / П. А. Акимов [и др.]. - Москва : АСВ, 2018. - 432 с. : ил., табл. - Библиогр.: с. 423-429 (267 назв.). - ISBN 978-5-4323-0066-9	81

Электронные учебные издания в электронно-библиотечных системах (ЭБС):

№ п/п	Автор, название, место издания, год издания, количество страниц	Ссылка на учебное издание в ЭБС
1	Тарасик, В. П. Математическое моделирование технических систем : учебник / В.П. Тарасик. — Минск : Новое знание ; Москва : ИНФРА-М, 2020. — 592 с. — (Высшее образование: Бакалавриат). - ISBN 978-5-16-011996-0. - Текст : электронный.	<a href="https://znanium.com/catalog/product/1042658">https://znanium.com/catalog/product/1042658</a>

2	<p>Пименов, В. Г. Численные методы в 2 ч. Ч. 2 : учебное пособие для вузов / В. Г. Пименов, А. Б. Ложников. — Москва : Издательство Юрайт, 2021. — 107 с. — (Высшее образование). — ISBN 978-5-534-10891-0. — Текст : электронный // Образовательная платформа Юрайт [сайт].</p>	<p><a href="https://urait.ru/bcode/472934">https://urait.ru/bcode/472934</a></p>
---	--	--

Приложение 3 к рабочей программе

Шифр	Наименование дисциплины
Б1.В.03	Численный и численно-аналитический анализ в инженерных задачах

Код направления подготовки / специальности	08.04.01
Направление подготовки / специальность	Строительство
Наименование ОПОП (направленность / профиль)	Математическое и компьютерное моделирование в строительстве
Год начала реализации ОПОП	2022
Уровень образования	магистратура
Форма обучения	очная
Год разработки/обновления	2022

**Перечень профессиональных баз данных и информационных справочных систем**

Наименование	Электронный адрес ресурса
«Российское образование» - федеральный портал	<a href="http://www.edu.ru/index.php">http://www.edu.ru/index.php</a>
Научная электронная библиотека	<a href="http://elibrary.ru/defaultx.asp?">http://elibrary.ru/defaultx.asp?</a>
Электронная библиотечная система IPRbooks	<a href="http://www.iprbookshop.ru/">http://www.iprbookshop.ru/</a>
Федеральная университетская компьютерная сеть России	<a href="http://www.runnet.ru/">http://www.runnet.ru/</a>
Информационная система "Единое окно доступа к образовательным ресурсам"	<a href="http://window.edu.ru/">http://window.edu.ru/</a>
Научно-технический журнал по строительству и архитектуре «Вестник МГСУ»	<a href="http://www.vestnikmgsu.ru/">http://www.vestnikmgsu.ru/</a>
Научно-техническая библиотека НИУ МГСУ	<a href="http://www.mgsu.ru/resources/Biblioteka/">http://www.mgsu.ru/resources/Biblioteka/</a>

Шифр	Наименование дисциплины
Б1.В.03	Численный и численно-аналитический анализ в инженерных задачах

Код направления подготовки / специальности	08.04.01
Направление подготовки / специальность	Строительство
Наименование ОПОП (направленность / профиль)	Математическое и компьютерное моделирование в строительстве
Год начала реализации ОПОП	2022
Уровень образования	магистратура
Форма обучения	очная
Год разработки/обновления	2022

**Материально-техническое и программное обеспечение дисциплины**

Наименование специальных помещений и помещений для самостоятельной работы	Оснащенность специальных помещений и помещений для самостоятельной работы	Перечень лицензионного программного обеспечения. Реквизиты подтверждающего документа
Учебная аудитория для проведения компьютерных практикумов Ауд. 310 КМК Компьютерный класс	Доска под маркер. Монитор / Samsung 21,5" S22C200B (28 шт.) Системный блок Kraftway Idea KR71 (28 шт.) Сплит-система Kentatsu (Bravo) KSGB70HFAN1/KSRB70HFAN1 (2 шт.) Экран / моторизованный	Code::Blocks (ПО предоставляется бесплатно на условиях OpLic) Mathcad [Edu.Prime;3;30] (Договор № 109/9.13_АО НИУ от 09.12.13 (НИУ-13)) Mathworks Matlab [R2008a;100] (Договор 089/08-ОК(ИОП) от 24.10.2008) MS OfficeEnt [2007;300] (Договор № 097/07-ОК ИОП от 16.11.07 (НИУ-07)) MS Visual FoxPro [ADT] (OpenLicense; Подписка Azure Dev Tools; Б\Д; Веб-кабинет) Octave (ПО предоставляется бесплатно на условиях OpLic) Python (ПО предоставляется бесплатно на условиях OpLic) [Open;1.9] (ПО предоставляется бесплатно на условиях OpLic) WinPro 7 [ADT] (OpenLicense; Подписка Azure Dev Tools; Б\Д; Веб-кабинет)
Учебная аудитория для проведения компьютерных практикумов Ауд. 312 КМК Компьютерный класс	Доска аудиторная Монитор / Samsung 21,5" S22C200B (30 шт.) Системный блок / Kraftway Credo тип 3 (30 шт.)	Code::Blocks (ПО предоставляется бесплатно на условиях OpLic) DOSBox (ПО предоставляется бесплатно на условиях OpLic) eLearnBrowser [1.3] (Договор



	<p>KSGB70HFAN1/KSRB70HFAN1 (2 шт.) Экран Projecta</p>	<p>ГМЛ-Л-16/03-846 от 30.03.2016) eLearnBrowser [1.3] (Договор ГМЛ-Л-16/03-846 от 30.03.2016) LibreOffice (ПО предоставляется бесплатно на условиях OpLic) Mathcad [Edu.Prime;3;30] (Договор № 109/9.13_АО НИУ от 09.12.13 (НИУ-13)) Mathworks Matlab [R2008a;100] (Договор 089/08-ОК(ИОП) от 24.10.2008) MS OfficeEnt [2007;300] (Договор № 097/07-ОК ИОП от 16.11.07 (НИУ-07)) MS Visual FoxPro [ADT] (OpenLicense; Подписка Azure Dev Tools; Б\Д; Веб-кабинет) Octave (ПО предоставляется бесплатно на условиях OpLic) Python (ПО предоставляется бесплатно на условиях OpLic) WinPro 7 [ADT] (OpenLicense; Подписка Azure Dev Tools; Б\Д; Веб-кабинет)</p>
<p>Учебная аудитория для проведения компьютерных практикумов Ауд. 418 КМК Компьютерный класс</p>	<p>Доска 3-х элементная под маркер Компьютер Рабочая станция Necs Optima (14 шт.) Компьютер Тип 4/Dell с монитором 21.5"HP (1 шт.) Экран / моторизованный</p>	<p>Code::Blocks (ПО предоставляется бесплатно на условиях OpLic) DOSBox (ПО предоставляется бесплатно на условиях OpLic) eLearnBrowser [1.3] (Договор ГМЛ-Л-16/03-846 от 30.03.2016) LibreOffice (ПО предоставляется бесплатно на условиях OpLic) Octave (ПО предоставляется бесплатно на условиях OpLic) Python (ПО предоставляется бесплатно на условиях OpLic) Visual Studio Ent [2015;Imx] (OpenLicense; Подписка Azure Dev Tools; Б\Д; Веб-кабинет) Visual Studio Expr [2008;ImX] (OpenLicense; Подписка Azure Dev Tools; Б\Д; Веб-кабинет) WinPro 7 [ADT] (OpenLicense; Подписка Azure Dev Tools; Б\Д; Веб-кабинет)</p>
<p>Учебная аудитория для проведения компьютерных практикумов Ауд. 420 КМК Компьютерный класс</p>	<p>Доска 3-х элементная под маркер Системный блок RDW Computers Office 100 с монитором (16 шт.)</p>	<p>Code::Blocks (ПО предоставляется бесплатно на условиях OpLic) DOSBox (ПО предоставляется бесплатно на условиях OpLic) eLearnBrowser [1.3] (Договор ГМЛ-Л-16/03-846 от 30.03.2016)</p>

		<p>LibreOffice (ПО предоставляется бесплатно на условиях OpLic)</p> <p>Mathcad [Edu.Prime;3;30] (Договор № 109/9.13_АО НИУ от 09.12.13 (НИУ-13))</p> <p>Mathworks Matlab [R2008a;100] (Договор 089/08-ОК(ИОП) от 24.10.2008)</p> <p>MS OfficeEnt [2007;300] (Договор № 097/07-ОК ИОП от 16.11.07 (НИУ-07))</p> <p>MS Visual FoxPro [ADT] (OpenLicense; Подписка Azure Dev Tools; Б\Д; Веб-кабинет)</p> <p>Octave (ПО предоставляется бесплатно на условиях OpLic)</p> <p>Python (ПО предоставляется бесплатно на условиях OpLic)</p> <p>Visual Studio Expr [2008;ImX] (OpenLicense; Подписка Azure Dev Tools; Б\Д; Веб-кабинет)</p> <p>WinPro 7 [ADT] (OpenLicense; Подписка Azure Dev Tools; Б\Д; Веб-кабинет)</p>
<p>Учебная аудитория для проведения компьютерных практикумов Ауд. 421 КМК Компьютерный класс</p>	<p>Доска под маркер. Системный блок RDW Computers Office 100 с монитором (24 шт.)</p>	<p>Adobe Acrobat Reader [11] (ПО предоставляется бесплатно на условиях OpLic)</p> <p>Code::Blocks (ПО предоставляется бесплатно на условиях OpLic)</p> <p>DOSBox (ПО предоставляется бесплатно на условиях OpLic)</p> <p>eLearnBrowser [1.3] (Договор ГМЛ-Л-16/03-846 от 30.03.2016)</p> <p>LibreOffice (ПО предоставляется бесплатно на условиях OpLic)</p> <p>Lisa [8.0] (ПО предоставляется бесплатно на условиях OpLic)</p> <p>Mathcad [Edu.Prime;3;30] (Договор № 109/9.13_АО НИУ от 09.12.13 (НИУ-13))</p> <p>Mathworks Matlab [R2008a;100] (Договор 089/08-ОК(ИОП) от 24.10.2008)</p> <p>MS OfficeEnt [2007;300] (Договор № 097/07-ОК ИОП от 16.11.07 (НИУ-07))</p> <p>MS Visual FoxPro [ADT] (OpenLicense; Подписка Azure Dev Tools; Б\Д; Веб-кабинет)</p> <p>Octave (ПО предоставляется бесплатно на условиях OpLic)</p>

		<p>Python (ПО предоставляется бесплатно на условиях OpLic)  Visual Studio Ent [2015;Imx]  (OpenLicense; Подписка Azure Dev Tools; Б\Д; Веб-кабинет)  Visual Studio Expr [2008;ImX]  (OpenLicense; Подписка Azure Dev Tools; Б\Д; Веб-кабинет)  WinPro 7 [ADT] (OpenLicense; Подписка Azure Dev Tools; Б\Д; Веб-кабинет)</p>
<p>Учебная аудитория для проведения компьютерных практикумов  Ауд. 623 КМК  Компьютерный класс</p>	<p>Доска аудиторная  Системный блок RDW  Computers Office 100 с монитором ( 24 шт.)</p>	<p>Code::Blocks (ПО предоставляется бесплатно на условиях OpLic)  DOSBox (ПО предоставляется бесплатно на условиях OpLic)  Double Commander [0.7.6] (ПО предоставляется бесплатно на условиях OpLic)  eLearnBrowser [1.3] (Договор ГМЛ-Л-16/03-846 от 30.03.2016)  Mathcad [Edu.Prime;3;30] (Договор № 109/9.13_АО НИУ от 09.12.13 (НИУ-13))  Mathworks Matlab [R2008a;100] (Договор № 089/08-ОК(ИОП) от 24.10.2008)  MS OfficeEnt [2007;300] (Договор № 097/07-ОК ИОП от 16.11.07 (НИУ-07))  MS ProjectPro [2013;ImX] (OpenLicense; Подписка Azure Dev Tools; Б\Д; Веб-кабинет)  MS Visual FoxPro [ADT] (OpenLicense; Подписка Azure Dev Tools; Б\Д; Веб-кабинет)  Octave (ПО предоставляется бесплатно на условиях OpLic)  Python (ПО предоставляется бесплатно на условиях OpLic)  Visual Studio Ent [2015;Imx] (OpenLicense; Подписка Azure Dev Tools; Б\Д; Веб-кабинет)  Visual Studio Expr [2008;ImX] (OpenLicense; Подписка Azure Dev Tools; Б\Д; Веб-кабинет)  WinPro 7 [ADT] (OpenLicense; Подписка Azure Dev Tools; Б\Д; Веб-кабинет)</p>

Федеральное государственное бюджетное образовательное учреждение высшего образования  
**«НАЦИОНАЛЬНЫЙ ИССЛЕДОВАТЕЛЬСКИЙ МОСКОВСКИЙ  
ГОСУДАРСТВЕННЫЙ СТРОИТЕЛЬНЫЙ УНИВЕРСИТЕТ»**

**РАБОЧАЯ ПРОГРАММА**

Шифр	Наименование дисциплины
Б4.В.04	Программирование (специальный курс)

Код направления подготовки	08.04.01
Направление подготовки	Строительство
Наименование ОПОП	Математическое и компьютерное моделирование в строительстве
Год начала реализации ОПОП	2022
Уровень образования	магистратура
Форма обучения	очная
Год разработки/обновления	2022

Разработчики:

должность	учёная степень, учёное звание	ФИО
профессор	к.т.н., доцент	Зоткин Сергей Петрович

Рабочая программа дисциплины разработана и одобрена кафедрой Информатики и прикладной математики

Рабочая программа утверждена методической комиссией по УГСН, протокол № 01 от «29» августа 2022 г.

## 1. Цель освоения дисциплины

Целью освоения дисциплины «Программирование (специальный курс)» является формирование уровня освоения компетенций обучающегося в области информационных технологий в сфере строительства.

Программа составлена в соответствии с требованиями Федерального государственного образовательного стандарта высшего образования по направлению подготовки 08.04.01 Строительство (уровень образования – магистратура).

Дисциплина относится к части, формируемой участниками образовательных отношений основной профессиональной образовательной программы «Строительство». Дисциплина является обязательной для изучения.

### 1. Перечень планируемых результатов обучения по дисциплине, соотнесенных с планируемыми результатами освоения образовательной программы

Код и наименование компетенции (результат освоения)	Код и наименование индикатора достижения компетенции
ПКО-1. Способность проводить экспертизу проектных решений объектов промышленного и гражданского строительства	ПКО -1.1 Знать: основы математики, физики, вычислительной техники и программирования
	ПКО -1.2 Уметь: решать стандартные профессиональные задачи с применением естественнонаучных и общеинженерных знаний, методов математического анализа и моделирования;
	ПКО -1.3 Уметь: использовать методы теоретического и экспериментального исследования объектов профессиональной деятельности.
ПКО-3. Способность разрабатывать проектные решения и организовывать проектирование в сфере промышленного и гражданского строительства	ПКО -3.1 Знать: современные информационные технологии и программные средства, в том числе отечественного производства при решении задач профессиональной деятельности
	ПКО -3.2 Уметь: выбирать современные информационные технологии и программные средства, в том числе отечественного производства при решении задач профессиональной деятельности
	ПКО -3.3 Уметь: применять современные информационных технологий и программных средств, в том числе отечественного производства, при решении задач профессиональной деятельности
ПКО-5. Способность осуществлять строительный контроль и технический надзор в сфере промышленного и гражданского строительства	ПКО -5.1 Знать: основные языки программирования, операционные системы и оболочки, современные среды разработки программного обеспечения
	ПКО -5.2 Уметь: составлять алгоритмы, писать и отлаживать коды на языке программирования, тестировать работоспособность программы, интегрировать программные модули
	ПКО -5.3 Уметь: использовать язык программирования, методы отладки и тестирования работоспособности программы

Код и наименование индикатора достижения компетенции	Наименование показателя оценивания (результата обучения по дисциплине)
ПКО -1.1 Знать: основы математики, физики, вычислительной техники и программирования	Знает устройство ПК, средства ОС, основы алгоритмизации и программирования Имеет навыки (основного уровня) составления алгоритма, блок-схемы и программы на ЯВУ

Код и наименование индикатора достижения компетенции	Наименование показателя оценивания (результата обучения по дисциплине)
ПКО -1.2 Уметь: решать стандартные профессиональные задачи с применением естественнонаучных и общеинженерных знаний, методов математического анализа и моделирования;	Знает основы численных методов для решения инженерных задач Имеет навыки (основного уровня) составления алгоритма и программы для решения естественнонаучных и общеинженерных задач, построения программы по модульному принципу
ПКО -1.3 Уметь: использовать методы теоретического и экспериментального исследования объектов профессиональной деятельности.	Имеет навыки (основного уровня) составления алгоритма и программы для решения естественнонаучных и общеинженерных задач, построения программы по модульному принципу
ПКО -3.1 Знать: современные информационные технологии и программные средства, в том числе отечественного производства при решении задач профессиональной деятельности	Знание синтаксиса языков C/C++ Имеет навыки (основного уровня) составления и выполнения программы в интегрированной среде программирования Имеет навыки (основного уровня) пошаговой отладки в рамках среды программирования
ПКО -3.2 Уметь: выбирать современные информационные технологии и программные средства, в том числе отечественного производства при решении задач профессиональной деятельности	Имеет навыки (начального уровня) организации взаимодействия между программой и ОС, различными программами между собой.
ПКО -3.3 Уметь: применять современные информационных технологий и программных средств, в том числе отечественного производства, при решении задач профессиональной деятельности	Имеет навыки (основного уровня) составления алгоритма и программы для решения естественнонаучных и общеинженерных задач, построения программы по модульному принципу
ПКО -5.1 Знать: основные языки программирования, операционные системы и оболочки, современные среды разработки программного обеспечения	Знание синтаксиса языков C/C++ Навыки (основного уровня) составления и выполнения программы в интегрированной среде программирования
ПКО -5.2 Уметь: составлять алгоритмы, писать и отлаживать коды на языке программирования, тестировать работоспособность программы, интегрировать программные модули	Имеет навыки (основного уровня) составления алгоритма и программы для решения естественнонаучных и общеинженерных задач, построения программы по модульному принципу
ПКО -5.3 Уметь: использовать язык программирования, методы отладки и тестирования работоспособности программы	Имеет навыки (основного уровня) пошаговой отладки в рамках среды программирования

Информация о формировании и контроле результатов обучения представлена в Фонде оценочных средств (Приложение 1).

## 2. Трудоёмкость дисциплины и видов учебных занятий по дисциплине

Общая трудоемкость дисциплины составляет 4 зачётных единиц (144 академических часа).

(1 зачетная единица соответствует 36 академическим часам)

Видами учебных занятий и работы обучающегося по дисциплине могут являться.

Обозначение	Виды учебных занятий и работы обучающегося
Л	Лекции
ЛР	Лабораторные работы
ПЗ	Практические занятия
КоП	Компьютерный практикум
КРП	Групповые и индивидуальные консультации по курсовым работам (курсовым проектам)
СР	Самостоятельная работа обучающегося в период теоретического обучения
К	Самостоятельная работа обучающегося и контактная работа обучающегося с преподавателем в период промежуточной аттестации

*Структура дисциплины:*

Форма обучения – очная.

№	Наименование раздела дисциплины	Семестр	Количество часов по видам учебных занятий и работы обучающегося						Формы промежуточной аттестации, текущего контроля успеваемости	
			Л	ЛР	ПЗ	КоП	КРП	СР		К
1.	Основы программирования на языке высокого уровня	1	8			14				Контрольная работа  Контрольное задание по компьютерному практикуму
2.	Алгоритмы для численных методов	1	4			10		69	27	
3.	Символьные строки. Структуры. Функция main. Классы памяти	1	4			8				
<b>Итого</b>		<b>1</b>	<b>16</b>			<b>32</b>		<b>69</b>	<b>27</b>	<b>144</b>

### 3. Содержание дисциплины, структурированное по видам учебных занятий и разделам

При проведении аудиторных учебных занятий предусмотрено проведение текущего контроля успеваемости:

- В рамках практических занятий предусмотрено выполнение обучающимися контрольной работы;
- В рамках компьютерного практикума предусмотрено контрольное задание компьютерного практикума.

#### 4.1 Лекции

№	Наименование раздела дисциплины	Тема и содержание
1.	Основы программирования на языке высокого уровня (Си/C++)	<p>1. Общее устройство и приемы работы на ЭВМ. Блок-схемы. Обзор современных языков программирования. Алгоритмический язык Си. Алфавит. Зарезервированные слова. Типы величин. Константы. Идентификаторы. Описания. (2 ч.)</p> <p>2. Операции (15 рангов) в языке Си. Операторы языка Си (2 ч.)</p> <p>3. Ввод и вывод. Форматы. Массивы. Выделение памяти. Ввод из файла. Вывод векторов и матриц на экран и в файл. Работа с файлами. Режимы открытия. Текстовые и двоичные файлы. (2 ч.)</p> <p>4. Применение пользовательских функций в Си. Прототипы функций. Передача значений с использованием адресов и указателей. (2 ч.)</p>
2.	Алгоритмы для численных методов	5-6. Численные методы решения инженерных задач. Нелинейные уравнения. Решение СЛАУ. Поиск минимума. Численное интегрирование. (4ч).
3.	Символьные строки. Структуры . Функция main. Классы памяти	<p>7. Символьные строки. Функции &lt;string.h&gt; . Структуры. Аргументы функции main. Классы памяти. Внешнее описание объектов. (2 ч)</p> <p>8. От Си к C++. (2 ч.).</p>

#### 4.2 Лабораторные работы

Не предусмотрено учебным планом

#### 4.3 Практические занятия

Не предусмотрено учебным планом

#### 4.4 Компьютерные практикумы

№	Наименование раздела дисциплины	Тема и содержание
---	---------------------------------	-------------------



1	<p>Основы программирования на языке высокого уровня (Си/C++)</p>	<p>1. Изучение среды разработчика MSVS. Создание проекта. Консольное приложение. (2 ч.)</p> <p>2-3. Логические выражения. Алгоритмы ветвления. Программно-алгоритмическая реализация решения задачи (по вариантам). (4 ч.)</p> <p>4-5. Циклы. Массивы. Программно-алгоритмическая реализация решения задачи (по вариантам). Динамическое выделение памяти. Чтение исходных данных из файла. (4 ч.)</p> <p>6-7. Матрицы. Динамическое выделение памяти. Чтение исходных данных из файла. Программно-алгоритмическая реализация решения задачи с применением пользовательских функций(по вариантам). (4 ч.)</p>
2.	<p>Алгоритмы для численных методов</p>	<p>8. Программно-алгоритмическая реализация решения нелинейного уравнения одним из методов (по вариантам). Бисекции, Хорд, Ньютона, Хорд и касательных. Простой итерации. (2 ч.)</p> <p>9. Программно-алгоритмическая реализация решения СЛАУ методом Гаусса (по вариантам) (2 ч.)</p> <p>10. Итерационные методы решения уравнений. Программно-алгоритмическая реализация решения СЛАУ методом Зейделя (по вариантам) (2 ч.)</p> <p>11. Программно-алгоритмическая реализация поиска минимума унимодальной функции одним из методов (по вариантам). Бисекции, Золотого сечения. (2 ч.)</p> <p>12. Программно-алгоритмическая реализация численного интегрирования (по вариантам). Методы трапеций и Симпсона с экономией вычислений (2ч).</p>
3.	<p>Символьные строки. Структуры . Функция main. Классы памяти</p>	<p>13-14. Символьные строки. Копирование, конкатенация, сравнение символьных строк. Программно-алгоритмическая реализация решения задачи (по вариантам). (4 ч.)</p> <p>15-16. Структуры. Массивы структур и указатели на структуру. Программно-алгоритмическая реализация решения задачи (по вариантам). (4 ч.)</p>

#### 4.5 Групповые и индивидуальные консультации по курсовым работам

Не предусмотрено учебным планом

#### 4.6 Самостоятельная работа обучающегося в период теоретического обучения

Самостоятельная работа обучающегося в период теоретического обучения включает в себя:

- самостоятельную подготовку к учебным занятиям, включая подготовку к аудиторным формам текущего контроля успеваемости;
- самостоятельную подготовку к промежуточной аттестации.

В таблице указаны темы для самостоятельного изучения обучающимся:

№	Наименование раздела дисциплины	Темы для самостоятельного изучения
1.	Изучение среды разработчика MSVS. Создание проекта. Консольное приложение.	Темы для самостоятельного изучения соответствуют темам аудиторных учебных занятий
2.	Логические выражения. Алгоритмы ветвления. Программно-алгоритмическая реализация решения задачи.	
3.	Циклы. Массивы. Программно-алгоритмическая реализация решения задачи (по вариантам). Динамическое выделение памяти. Чтение исходных данных из файла.	
4.	Матрицы. Динамическое выделение памяти. Чтение исходных данных из файла. Программно-алгоритмическая реализация решения задачи с применением пользовательских функций.	
5.	Программно-алгоритмическая реализация решения нелинейного уравнения одним из методов (по вариантам). Бисекции, Хорд, Ньютона, Хорд и касательных. Простой итерации.	
6.	Программно-алгоритмическая реализация решения СЛАУ методом Гаусса	
7	Итерационные методы решения уравнений. Программно-алгоритмическая реализация решения СЛАУ методом Зейделя	
8	Программно-алгоритмическая реализация поиска минимума унимодальной функции одним из методов. Бисекции, Золотого сечения	
9	Программно-алгоритмическая реализация численного интегрирования. Методы трапеций и Симпсона с экономией вычислений	
10	Символьные строки. Копирование, конкатенация, сравнение символьных строк. Программно-алгоритмическая реализация решения задачи (по вариантам	

11	Структуры. Массивы структур и указатели на структуру. Программно-алгоритмическая реализация решения задачи	
----	---	--

*4.7 Самостоятельная работа обучающегося и контактная работа обучающегося с преподавателем в период промежуточной аттестации*

Работа обучающегося в период промежуточной аттестации включает в себя подготовку к формам промежуточной аттестации (к зачёту, экзамену, к защите курсовой работы), а также саму промежуточную аттестацию.

#### **4. Оценочные материалы по дисциплине**

Фонд оценочных средств по дисциплине приведён в Приложении 1 к рабочей программе дисциплины.

Оценочные средства для проведения промежуточной аттестации, а также текущего контроля по дисциплине хранятся на кафедре (структурном подразделении), ответственной за преподавание данной дисциплины.

#### **5. Учебно-методическое и материально-техническое обеспечение дисциплины**

Основные принципы осуществления учебной работы обучающихся изложены в локальных нормативных актах, определяющих порядок организации контактной работы и порядок самостоятельной работы обучающихся. Организация учебной работы обучающихся на аудиторных учебных занятиях осуществляется в соответствии с п. 3.

*6.1 Перечень учебных изданий и учебно-методических материалов для освоения дисциплины*

Для освоения дисциплины обучающийся может использовать учебные издания и учебно-методические материалы, имеющиеся в научно-технической библиотеке НИУ МГСУ и/или размещённые в Электронных библиотечных системах.

Актуальный перечень учебных изданий и учебно-методических материалов представлен в Приложении 2 к рабочей программе дисциплины.

*6.2 Перечень профессиональных баз данных и информационных справочных систем*

При осуществлении образовательного процесса по дисциплине используются профессиональные базы данных и информационных справочных систем, перечень которых указан в Приложении 3 к рабочей программе дисциплины.

*6.3 Перечень материально-технического, программного обеспечения освоения дисциплины*

Учебные занятия по дисциплине проводятся в помещениях, оснащенных соответствующим оборудованием и программным обеспечением.

Перечень материально-технического и программного обеспечения дисциплины приведен в Приложении 4 к рабочей программе дисциплины.

## Приложение 1 к рабочей программе

Шифр	Наименование дисциплины
Б4.В.04	Программирование (специальный курс)

Код направления подготовки	08.04.01
Направление подготовки	Строительство
Наименование ОПОП	Математическое и компьютерное моделирование в строительстве
Год начала реализации ОПОП	2022
Уровень образования	магистратура
Форма обучения	очная
Год разработки/обновления	2022

**ФОНД ОЦЕНОЧНЫХ СРЕДСТВ****1. Описание показателей и критериев оценивания компетенций, описание шкал оценивания**

Оценивание формирования компетенций производится на основе показателей оценивания, указанных в п.2. рабочей программы и в п.1.1 ФОС.

Связь компетенций, индикаторов достижения компетенций и показателей оценивания приведена в п.2 рабочей программы.

*1.1. Описание формирования и контроля показателей оценивания*

Оценивание уровня освоения обучающимся компетенций осуществляется с помощью форм промежуточной аттестации и текущего контроля. Формы промежуточной аттестации и текущего контроля успеваемости по дисциплине, с помощью которых производится оценивание, указаны в учебном плане и в п.3 рабочей программы.

В таблице приведена информация о формировании результатов обучения по дисциплине разделами дисциплины, а также о контроле показателей оценивания компетенций формами оценивания.

Наименование показателя оценивания (результата обучения по дисциплине)	Номера разделов дисциплины	Формы оценивания (формы промежуточной аттестации, текущего контроля успеваемости)
Знает устройство ПК, средства ОС, основы алгоритмизации и программирования	1-3	Контрольное задание КоП Экзамен
Знает синтаксис языков C/C++	1-3	Контрольное задание КоП Экзамен
Имеет навыки (основного уровня) составления алгоритма, блок-схемы и программы на ЯВУ	1-3	Контрольное задание КоП Экзамен
Имеет навыки (основного уровня) пошаговой отладки в рамках среды программирования	1-3	Контрольное задание КоП

		Экзамен
Имеет навыки (основного уровня) составления и отладки программы в интегрированной среде программирования	1-3	Контрольное задание КоП Экзамен
Имеет навыки (начального уровня) организации взаимодействия между программой и ОС, различными программами между собой.	1-3	Контрольное задание КоП Экзамен
Имеет навыки (основного уровня) составления алгоритма и программы для решения естественнонаучных и общеинженерных задач, построения программы по модульному принципу	1-3	Контрольное задание КоП Экзамен
Знает основы численных методов для решения инженерных задач	1-3	Контрольное задание КоП Экзамен

### 1.2. Описание критериев оценивания компетенций и шкалы оценивания

При проведении промежуточной аттестации в форме экзамена/защиты курсовых работ используется шкала оценивания: «2» (неудовлетворительно), «3» (удовлетворительно), «4» (хорошо), «5» (отлично).

При проведении промежуточной аттестации в форме зачёта используется шкала оценивания: «Не зачтено», «Зачтено».

Показателями оценивания являются знания и навыки обучающегося, полученные при изучении дисциплины.

Критериями оценивания достижения показателей являются:

Показатель оценивания	Критерий оценивания
Знания	Знание устройства ПК, средства ОС, основ алгоритмизации и программирования
	Знание синтаксиса языков C/C++
	Знание основ численных методов для решения инженерных задач
Навыки начального уровня	Навыки организации взаимодействия между программой и ОС, различными программами между собой.
Навыки основного уровня	Имеет навыки составления алгоритма, блок-схемы и программы на ЯВУ
	Навыки составления и выполнения программы в интегрированной среде программирования
	Навыки пошаговой отладки в рамках среды программирования
	Навыки составления алгоритма и программы для решения естественнонаучных и общеинженерных задач, построения программы по модульному принципу

## 2. Типовые контрольные задания для оценивания формирования компетенций

### 2.1. Промежуточная аттестация

#### 2.1.1. Промежуточная аттестация в форме экзамена, зачета

Форма(ы) промежуточной аттестации:

Перечень типовых вопросов (заданий) для проведения экзамена в 1 семестре (очная форма обучения):

№	Наименование раздела дисциплины	Типовые вопросы/задания
1.	Основы программирования на языке высокого уровня	1. Основные элементы блок-схем. 2. Константы и переменные числового, символьного и логического типа. Оператор описания. 3. Логические операции. Логические выражения. 4. Поразрядные логические операции. 5. Операция условия. 6. Условный оператор. 7. Оператор цикла с предусловием <b>while</b> . Прерывание работы цикла. 8. Оператор цикла с постусловием <b>do-while</b> . Прерывание работы цикла.. 9. Оператор цикла <b>for</b> . Прерывание работы цикла. 10. Оператор выбора <b>switch</b> . 11. Массивы; их описание, размещение в памяти, инициализация. 12. Файлы; их описание, открытие текстового файла, закрытие файла. 13. Файлы; их описание, открытие двоичного файла, закрытие файла. 14. Чтение из файла, запись в файл (с использованием форматов). 15. Чтение из файла, запись в файл (без формата). 16. Определение текущей позиции в файле; ее установка. 17. Чтение из файла после записи и запись после чтения. 18. Функции; формальные и фактические аргументы. Имя функции как аргумент другой функции.
2.	Алгоритмы для численных методов	19. Метод деления отрезка пополам для поиска корня функции. 20. Метод касательных. 21. Метод хорд 22. Метод хорд и касательных. 23. Метод итераций для поиска корня функции. 24. Метод деления отрезка пополам для поиска минимума функции. 25. Метод золотого сечения 26. Метод прямоугольников (по левым концам). 27. Метод прямоугольников (по правым концам). 28. Метод прямоугольников (метод середин). 29. Метод трапеций. 30. Метод Симпсона.
3.	Символьные строки. Структуры. Функция main. Классы памяти	31. Строки; их описание, инициализация. 32. Преобразования данных при помощи функций <b>sprintf</b> и <b>scanf</b> 33. Заказ памяти для массива структур. 34. Классы памяти; область действия имен переменных. Блоки. 35. Аргументы функции main.

*Текущий контроль*

*2.1.2. Перечень форм текущего контроля:*

- контрольные задания компьютерного практикума (1 семестр);

### 2.1.3. Типовые контрольные задания форм текущего контроля

#### Образец контрольных заданий компьютерного практикума (1 семестр).

Задание 1.

1. Отладка простейшей программы (вычисление  $z=x+y$ ) в интегрированной среде программирования IDE C++

Задание 2.

1. Найти максимальное из двух чисел  $x, y$  и заменить минимальное нулем:  
 $u = \max\{x, y\}; \min\{x, y\} = 0$ . Напечатать значения  $x, y$  и  $u$ .

Задание 3.

Дан массив  $A(m)$ ,  $m \leq 15$ . Переписать элементы массива в обратном порядке и найти их сумму. Вывести на печать старый массив, новый массив и полученную сумму.

Задание 4.

Дана матрица  $A(N, M)$ , которая вводится из файла, и число  $k$ , вводимое с клавиатуры. В  $k$ -м столбце найти минимальный элемент. В той строке, где этот элемент находится, найти сумму положительных элементов. Каждый этап решать при помощи подпрограммы, работающей с вектором. Вектор «вырезать» из матрицы.

Задание 5.

Найти корень функции  $e^{-x} - x + 2$  методом дихотомии.

Задание 6.

Решить СЛАУ методом Гаусса.

$$\begin{cases} x_1 + 5x_2 + x_3 = S - G + 11 \\ 4x_1 - x_2 + x_3 = S - G + 2 \\ Sx_1 + Gx_2 + 2(S + G + 1)x_3 = 2 \cdot [(S - G) \cdot (S + G + 1) + G] + S \end{cases}$$

Задание 7.

Решить СЛАУ методом Зейделя.

$$\begin{cases} x_1 + 5x_2 + x_3 = S - G + 11 \\ 4x_1 - x_2 + x_3 = S - G + 2 \\ Sx_1 + Gx_2 + 2(S + G + 1)x_3 = 2 \cdot [(S - G) \cdot (S + G + 1) + G] + S \end{cases}$$

Задание 8.

Найти минимум функции  $x^4 - x^2 + x$  методом золотого сечения.

Задание 9.

Найти интеграл методом Симпсона.

$$s = \int_0^3 P_3(x) dx$$

$$\text{Где } P_3(x) = a_0 + a_1 x + a_2 x^2 + a_3 x^3$$

Задание 10.

В файле хранится список участников соревнования в виде: Фамилия/Год\_рождения (например, Иванов/1985). Кто из них самый молодой?

Задание 11.

В файле хранится список студентов в формате: Фамилия, Факультет, оценка (например, Иванов ИСА 5). Вывести список отличников заданного факультета и подсчитать их количество.



### 3. Методические материалы, определяющие процедуры оценивания

Процедура проведения промежуточной аттестации и текущего контроля успеваемости регламентируется локальным нормативным актом, определяющим порядок осуществления текущего контроля успеваемости и промежуточной аттестации обучающихся.

*3.1. Процедура оценивания при проведении промежуточной аттестации обучающихся по дисциплине в форме экзамена и/или дифференцированного зачета (зачета с оценкой)*

Промежуточная аттестация по дисциплине в форме экзамена проводится в 1 семестре.

Используются критерии и шкала оценивания, указанные в п.1.2. Оценка выставляется преподавателем интегрально по всем показателям и критериям оценивания.

Ниже приведены правила оценивания формирования компетенций по показателю оценивания «Знания».

Критерий оценивания	Уровень освоения и оценка			
	«2» (неудовлетв.)	«3» (удовлетвор.)	«4» (хорошо)	«5» (отлично)
Знание устройства ПК, средства ОС, основ алгоритмизации и программирования	Не знает устройства ПК, средства ОС, основ алгоритмизации и программирования	Знает устройство ПК, средства ОС, основы алгоритмизации и программирования, но допускает неточности формулировок	Знает устройство ПК, средства ОС, основы алгоритмизации и программирования	Знает устройство ПК, средства ОС, основы алгоритмизации и программирования и применяет их на практике
Знание синтаксиса языков C/C++	Не знает синтаксиса языков C/C++	Знает синтаксис языков C/C++, но допускает неточности формулировок	Знает синтаксис языков C/C++	Знает синтаксис языков C/C++, Умеет составить программу оптимальным способом
Знание основ численных методов для решения инженерных задач	Не знает основ численных методов для решения инженерных задач	Знает основы численных методов для решения инженерных задач только в рамках простых типовых учебных заданий	Знает основы численных методов для решения инженерных задач только в рамках стандартных учебных заданий	Знает основы численных методов для решения инженерных задач и применяет их как для стандартных, так и нестандартных учебных заданий

Ниже приведены правила оценивания формирования компетенций по показателю оценивания «Навыки начального уровня».

Критерий оценивания	Уровень освоения и оценка			
	«2» (неудовлетв.)	«3» (удовлетвор.)	«4» (хорошо)	«5» (отлично)
Навыки организации взаимодействия между программой и ОС, различными программами между собой.	Не имеет навыков организации взаимодействия между программой и ОС, различными программами между собой	Имеет навыки организации взаимодействия между программой и ОС, различными программами между собой только для простых типовых учебных заданий	Имеет навыки организации взаимодействия между программой и ОС, различными программами между собой только для стандартных учебных заданий	Имеет навыки организации взаимодействия между программой и ОС, различными программами между собой как для стандартных, так и нестандартных учебных заданий

Ниже приведены правила оценивания формирования компетенций по показателю оценивания «Навыки основного уровня».

Критерий оценивания	Уровень освоения и оценка			
	«2» (неудовлетв.)	«3» (удовлетвор.)	«4» (хорошо)	«5» (отлично)
Навыки составления алгоритма, блок-схемы и программы на ЯВУ	Не может составить алгоритм и блок-схему для выполнения заданий	Испытывает затруднения по составлению программы и блок-схемы для известного алгоритма выполнения	Без затруднений составляет алгоритм, блок-схему и программу для решения задачи	Применяет оптимальные решения при составлении программы по заданному алгоритму
Навыки составления и выполнения программы в интегрированной среде программирования	Не имеет навыков составления и выполнения программы в интегрированной среде программирования	Имеет навыки составления и выполнения программы в интегрированной среде программирования только для простых типовых учебных заданий	Имеет навыки составления и выполнения программы в интегрированной среде программирования только для стандартных учебных заданий	Имеет навыки составления и выполнения программы в интегрированной среде программирования как для стандартных, так и нестандартных учебных заданий
Навыки пошаговой отладки в рамках среды программирования	Не имеет навыков пошаговой отладки в рамках среды программирования	Имеет навыки пошаговой отладки в рамках среды программирования только для простых типовых учебных заданий	Имеет навыки пошаговой отладки в рамках среды программирования только для стандартных учебных заданий	Имеет навыки пошаговой отладки в рамках среды программирования как для стандартных, так и нестандартных учебных заданий
Навыки составления алгоритма и программы для решения	Не может составить алгоритм для выполнения заданий	Испытывает затруднения по составлению программы для известного	Без затруднений составляет алгоритм и программу для решения задачи	Применяет оптимальные решения при составлении программы по

естественнонаучных и инженерных задач, построения программы по модульному принципу		алгоритма выполнения		заданному алгоритму
--	--	----------------------	--	---------------------

## Приложение 2 к рабочей программе

Шифр	Наименование дисциплины
Б4.В.04	Программирование (специальный курс)

Код направления подготовки	08.04.01
Направление подготовки	Строительство
Наименование ОПОП	Математическое и компьютерное моделирование в строительстве
Год начала реализации ОПОП	2022
Уровень образования	магистратура
Форма обучения	очная
Год разработки/обновления	2022

**Перечень учебных изданий и учебно-методических материалов**

Печатные учебные издания в НТБ НИУ МГСУ:

№ п/п	Автор, название, место издания, издательство, год издания, количество страниц	Количество экземпляров в библиотеке НИУ МГСУ
1.	Зоткин, С. П. Программирование на языке высокого уровня C/C++ : конспект лекций / С. П. Зоткин ; Нац. исслед. Моск. гос. строит. ун-т. - 3-е изд. - Москва : МГСУ, 2018. - 139 с. : ил., табл. - (Информатика). - Библиогр.: с. 139 (6 назв.). - ISBN 978-5-7264-1810-0	15

Электронные учебные издания в электронно-библиотечных системах (ЭБС):

№ п/п	Автор, название, место издания, год издания, количество страниц	Ссылка на учебное издание в ЭБС
1.	Свиркин, М. В. Программирование под Windows в среде Visual C++ 2005 : учебное пособие / М. В. Свиркин, А. С. Чуркин. — 3-е изд. — Москва : Интернет-Университет Информационных Технологий (ИНТУИТ), Ай Пи Ар Медиа, 2021. — 215 с. — ISBN 978-5-4497-0866-3.	<a href="https://www.iprbookshop.ru/102053.html">https://www.iprbookshop.ru/102053.html</a>
2.	Программирование: основы языка C++ : учебное пособие / составители Т. И. Белая. — Санкт-Петербург : Санкт-Петербургский государственный университет промышленных технологий и дизайна, 2020	<a href="https://www.iprbookshop.ru/102464.html">https://www.iprbookshop.ru/102464.html</a>

Перечень учебно-методических материалов в НТБ НИУ МГСУ

№ п/п	Автор, название, место издания, издательство, год издания, количество страниц
1	Программирование на языке высокого уровня : [Электронный ресурс] : методические указания к практическим занятиям и выполнению курсовой работы \ проекта для обучающихся по направлениям подготовки 09.03.01 Информатика и вычислительная техника, 09.03.02 Информационные системы и технологии / Нац. исследоват. Моск. гос. строит. ун-т., каф. прикладной математики ; сост.: С. П. Зоткин, А. П. Суворов ; [рец. Ю. В. Осипов]. - Москва : МИСИ-МГСУ, 2020. - (Информатика). - URL: <a href="http://lib-04.gic.mgsu.ru/lib/metod2020/332.pdf">http://lib-04.gic.mgsu.ru/lib/metod2020/332.pdf</a> .

## Приложение 3 к рабочей программе

Шифр	Наименование дисциплины
Б4.В.04	Программирование (специальный курс)

Код направления подготовки	08.04.01
Направление подготовки	Строительство
Наименование ОПОП	Математическое и компьютерное моделирование в строительстве
Год начала реализации ОПОП	2022
Уровень образования	магистратура
Форма обучения	очная
Год разработки/обновления	2022

**Перечень профессиональных баз данных и информационных справочных систем**

Наименование	Электронный адрес ресурса
«Российское образование» - федеральный портал	<a href="http://www.edu.ru/index.php">http://www.edu.ru/index.php</a>
Научная электронная библиотека	<a href="http://elibrary.ru/defaultx.asp?">http://elibrary.ru/defaultx.asp?</a>
Электронная библиотечная система IPRbooks	<a href="http://www.iprbookshop.ru/">http://www.iprbookshop.ru/</a>
Федеральная университетская компьютерная сеть России	<a href="http://www.runnet.ru/">http://www.runnet.ru/</a>
Информационная система "Единое окно доступа к образовательным ресурсам"	<a href="http://window.edu.ru/">http://window.edu.ru/</a>
Научно-технический журнал по строительству и архитектуре «Вестник МГСУ»	<a href="http://www.vestnikmgsu.ru/">http://www.vestnikmgsu.ru/</a>
Научно-техническая библиотека НИУ МГСУ	<a href="http://www.mgsu.ru/resources/Biblioteka/">http://www.mgsu.ru/resources/Biblioteka/</a>

## Приложение 4 к рабочей программе

Шифр	Наименование дисциплины
Б4.В.04	Программирование (специальный курс)

Код направления подготовки	08.04.01
Направление подготовки	Строительство
Наименование ОПОП	Математическое и компьютерное моделирование в строительстве
Год начала реализации ОПОП	2022
Уровень образования	магистратура
Форма обучения	очная
Год разработки/обновления	2022

**Материально-техническое и программное обеспечение дисциплины**

Наименование специальных помещений и помещений для самостоятельной работы	Оснащенность специальных помещений и помещений для самостоятельной работы	Перечень лицензионного программного обеспечения. Реквизиты подтверждающего документа
Учебные аудитории для проведения учебных занятий, текущего контроля и промежуточной аттестации	Рабочее место преподавателя, рабочие места обучающихся	
Учебная аудитория для проведения компьютерных практикумов Ауд. 310 КМК Компьютерный класс	Доска под маркер. Монитор / Samsung 21,5" S22C200B (28 шт.) Системный блок Kraftway Idea KR71 (28 шт.) Сплит-система Kentatsu (Bravo) KSGB70HFAN1/KSRB70HFAN1 (2 шт.) Экран / моторизованный	Code::Blocks (ПО предоставляется бесплатно на условиях OpLic) Mathcad [Edu.Prime;3;30] (Договор № 109/9.13_АО НИУ от 09.12.13 (НИУ-13)) Mathworks Matlab [R2008a;100] (Договор 089/08-ОК(ИОП) от 24.10.2008) MS OfficeEnt [2007;300] (Договор № 097/07-ОК ИОП от 16.11.07 (НИУ-07)) MS Visual Studio [ADT] (OpenLicense; Подписка Azure Dev Tools; БД; Веб-кабинет) Octave (ПО предоставляется бесплатно на условиях OpLic) Python (ПО предоставляется бесплатно на условиях

		<p>OpLic) [Open;1.9] (ПО предоставляется бесплатно на условиях OpLic) WinPro 7 [ADT] (OpenLicense; Подписка Azure Dev Tools; БД; Веб-кабинет)</p>
<p>Учебная аудитория для проведения компьютерных практикумов Ауд. 312 КМК Компьютерный класс</p>	<p>Доска аудиторная Монитор / Samsung 21,5" S22C200B (30 шт.) Системный блок / Kraftway Credo тип 3 (30 шт.) KSGB70HFAN1/KSRB70HFAN1 (2 шт.) Экран Projecta</p>	<p>Code::Blocks (ПО предоставляется бесплатно на условиях OpLic) DOSBox (ПО предоставляется бесплатно на условиях OpLic) eLearnBrowser [1.3] (Договор ГМЛ-Л-16/03-846 от 30.03.2016) eLearnBrowser [1.3] (Договор ГМЛ-Л-16/03-846 от 30.03.2016) LibreOffice (ПО предоставляется бесплатно на условиях OpLic) Mathcad [Edu.Prime;3;30] (Договор № 109/9.13_АО НИУ от 09.12.13 (НИУ-13)) Mathworks Matlab [R2008a;100] (Договор 089/08-ОК(ИОП) от 24.10.2008) MS OfficeEnt [2007;300] (Договор № 097/07-ОК ИОП от 16.11.07 (НИУ-07)) MS Visual FoxPro [ADT] (OpenLicense; Подписка Azure Dev Tools; БД; Веб-кабинет) Octave (ПО предоставляется бесплатно на условиях OpLic) Python (ПО предоставляется бесплатно на условиях OpLic) WinPro 7 [ADT] (OpenLicense; Подписка Azure Dev Tools; БД; Веб-кабинет)</p>
<p>Учебная аудитория для проведения компьютерных практикумов Ауд. 418 КМК</p>	<p>Доска 3-х элементная под маркер Компьютер Рабочая станция Necs Optima (14 шт.) Компьютер Тип 4/Dell c</p>	<p>Code::Blocks (ПО предоставляется бесплатно на условиях OpLic) DOSBox (ПО предоставляется бесплатно</p>



Компьютерный класс	монитором 21.5"HP (1 шт.) Экран / моторизованный	на условиях OpLic) eLearnBrowser [1.3] (Договор ГМЛ-Л-16/03-846 от 30.03.2016) LibreOffice (ПО предоставляется бесплатно на условиях OpLic) Octave (ПО предоставляется бесплатно на условиях OpLic) Python (ПО предоставляется бесплатно на условиях OpLic) Visual Studio Ent [2015;Imx] (OpenLicense; Подписка Azure Dev Tools; Б\Д; Веб- кабинет) Visual Studio Expr [2008;ImX] (OpenLicense; Подписка Azure Dev Tools; Б\Д; Веб-кабинет) WinPro 7 [ADT] (OpenLicense; Подписка Azure Dev Tools; Б\Д; Веб- кабинет)
Учебная аудитория для проведения компьютерных практикумов Ауд. 420 КМК Компьютерный класс	Доска 3-х элементная под маркер Системный блок RDW Computers Office 100 с монитором (16 шт.)	Code::Blocks (ПО предоставляется бесплатно на условиях OpLic) DOSBox (ПО предоставляется бесплатно на условиях OpLic) eLearnBrowser [1.3] (Договор ГМЛ-Л-16/03-846 от 30.03.2016) LibreOffice (ПО предоставляется бесплатно на условиях OpLic) Mathcad [Edu.Prime;3;30] (Договор № 109/9.13_АО НИУ от 09.12.13 (НИУ-13)) Mathworks Matlab [R2008a;100] (Договор 089/08-ОК(ИОП) от 24.10.2008) MS OfficeEnt [2007;300] (Договор № 097/07-ОК ИОП от 16.11.07 (НИУ-07)) MS Visual FoxPro [ADT] (OpenLicense; Подписка Azure Dev Tools; Б\Д; Веб- кабинет)

		<p>Octave (ПО предоставляется бесплатно на условиях OpLic)</p> <p>Python (ПО предоставляется бесплатно на условиях OpLic)</p> <p>Visual Studio Expr [2008;ImX] (OpenLicense; Подписка Azure Dev Tools; Б\Д; Веб-кабинет)</p> <p>WinPro 7 [ADT] (OpenLicense; Подписка Azure Dev Tools; Б\Д; Веб-кабинет)</p>
<p>Учебная аудитория для проведения компьютерных практикумов Ауд. 421 КМК Компьютерный класс</p>	<p>Доска под маркер. Системный блок RDW Computers Office 100 с монитором (24 шт.)</p>	<p>Adobe Acrobat Reader [11] (ПО предоставляется бесплатно на условиях OpLic)</p> <p>Code::Blocks (ПО предоставляется бесплатно на условиях OpLic)</p> <p>DOSBox (ПО предоставляется бесплатно на условиях OpLic)</p> <p>eLearnBrowser [1.3] (Договор ГМЛ-Л-16/03-846 от 30.03.2016)</p> <p>LibreOffice (ПО предоставляется бесплатно на условиях OpLic)</p> <p>Lisa [8.0] (ПО предоставляется бесплатно на условиях OpLic)</p> <p>Mathcad [Edu.Prime;3;30] (Договор № 109/9.13_АО НИУ от 09.12.13 (НИУ-13))</p> <p>Mathworks Matlab [R2008a;100] (Договор 089/08-ОК(ИОП) от 24.10.2008)</p> <p>MS OfficeEnt [2007;300] (Договор № 097/07-ОК ИОП от 16.11.07 (НИУ-07))</p> <p>MS Visual FoxPro [ADT] (OpenLicense; Подписка Azure Dev Tools; Б\Д; Веб-кабинет)</p> <p>Octave (ПО предоставляется бесплатно на условиях OpLic)</p> <p>Python (ПО предоставляется</p>

		<p>бесплатно на условиях OpLic)  Visual Studio Ent [2015;Imx] (OpenLicense; Подписка Azure Dev Tools; Б\Д; Веб-кабинет)  Visual Studio Expr [2008;ImX] (OpenLicense; Подписка Azure Dev Tools; Б\Д; Веб-кабинет)  WinPro 7 [ADT] (OpenLicense; Подписка Azure Dev Tools; Б\Д; Веб-кабинет)</p>
<p>Учебная аудитория для проведения компьютерных практикумов  Ауд. 623 КМК  Компьютерный класс</p>	<p>Доска аудиторная  Системный блок RDW  Computers Office 100 с монитором ( 24 шт.)</p>	<p>Code::Blocks (ПО предоставляется бесплатно на условиях OpLic)  DOSBox (ПО предоставляется бесплатно на условиях OpLic)  Double Commander [0.7.6] (ПО предоставляется бесплатно на условиях OpLic)  eLearnBrowser [1.3] (Договор ГМЛ-Л-16/03-846 от 30.03.2016)  Mathcad [Edu.Prime;3;30] (Договор № 109/9.13_АО НИУ от 09.12.13 (НИУ-13))  Mathworks Matlab [R2008a;100] (Договор № 089/08-ОК(ИОП) от 24.10.2008)  MS OfficeEnt [2007;300] (Договор № 097/07-ОК ИОП от 16.11.07 (НИУ-07))  MS ProjectPro [2013;ImX] (OpenLicense; Подписка Azure Dev Tools; Б\Д; Веб-кабинет)  MS Visual FoxPro [ADT] (OpenLicense; Подписка Azure Dev Tools; Б\Д; Веб-кабинет)  Octave (ПО предоставляется бесплатно на условиях OpLic)  Python (ПО предоставляется бесплатно на условиях OpLic)  Visual Studio Ent [2015;Imx]</p>

		<p>(OpenLicense; Подписка Azure Dev Tools; Б\Д; Веб-кабинет)</p> <p>Visual Studio Expr [2008;ImX] (OpenLicense; Подписка Azure Dev Tools; Б\Д; Веб-кабинет)</p> <p>WinPro 7 [ADT]</p> <p>(OpenLicense; Подписка Azure Dev Tools; Б\Д; Веб-кабинет)</p>
<p>Помещение для самостоятельной работы обучающихся</p> <p><b>Ауд. 41 НТБ</b> на 80 посадочных мест (рабочее место библиотекаря, рабочие места обучающихся)</p>	<p>ИБП GE VH Series VH 700 Источник бесперебойного питания РИП-12 (2 шт.) Компьютер/ТИП №5 (2 шт.) Компьютер Тип № 1 (6 шт.) Контрольно-пусковой блок С2000-КПБ (26 шт.) Монитор / Samsung 21,5" S22C200B (80 шт.) Плоттер / HP DJ T770 Прибор приемно-контрольный С2000-АСПТ (2 шт.) Принтер / HP LaserJet P2015 DN Принтер /Тип № 4 н/т Принтер HP LJ Pro 400 M401dn Системный блок / Kraftway Credo тип 4 (79 шт.) Электронное табло 2000*950</p>	<p>Adobe Acrobat Reader DC (ПО предоставляется бесплатно на условиях OpLic)</p> <p>Adobe Flash Player (ПО предоставляется бесплатно на условиях OpLic)</p> <p>АРМ Civil Engineering (Договор № 109/9.13_АО НИУ от 09.12.13 (НИУ-13))</p> <p>ArcGIS Desktop (Договор передачи с ЕСРИ СНГ 31 лицензии от 27.01.2016)</p> <p>ArhciCAD [22] (Б\Д; Веб-кабинет или подписка; OpenLicense)</p> <p>AutoCAD [2018] (Б\Д; Веб-кабинет или подписка; OpenLicense)</p> <p>AutoCAD [2020] (Б\Д; Веб-кабинет или подписка; OpenLicense)</p> <p>Autodesk Revit [2018] (Б\Д; Веб-кабинет или подписка; OpenLicense)</p> <p>Autodesk Revit [2020] (Б\Д; Веб-кабинет или подписка; OpenLicense)</p> <p>CorelDRAW [GSX5;55] (Договор № 292/10.11- АО НИУ от 28.11.2011 (НИУ-11))</p> <p>eLearnBrowser [1.3] (Договор ГМЛ-Л-16/03-846 от 30.03.2016)</p> <p>Google Chrome (ПО предоставляется бесплатно на условиях OpLic)</p> <p>Lazarus (ПО предоставляется бесплатно на условиях OpLic)</p>

		<p>Mathcad [Edu.Prime;3;30] (Договор №109/9.13_АО НИУ от 09.12.13 (НИУ-13))</p> <p>Mathworks Matlab [R2008a;100] (Договор 089/08-ОК(ИОП) от 24.10.2008)</p> <p>Mozilla Firefox (ПО предоставляется бесплатно на условиях OpLic)</p> <p>MS Access [2013;Im] (OpenLicense; Подписка Azure Dev Tools; БД; Веб-кабинет)</p> <p>MS ProjectPro [2013;ImX] (OpenLicense; Подписка Azure Dev Tools; БД; Веб-кабинет)</p> <p>MS VisioPro [2013;ADT] (OpenLicense; Подписка Azure Dev Tools; БД; Веб-кабинет)</p> <p>MS Visual FoxPro [ADT] (OpenLicense; Подписка Azure Dev Tools; БД; Веб-кабинет)</p> <p>nanoCAD СПДС Стройплощадка (Договор бесплатной передачи / партнерство)</p> <p>PascalABC [3.2.0.1311] (ПО предоставляется бесплатно на условиях OpLic)</p> <p>Visual Studio Ent [2015;Imx] (OpenLicense; Подписка Azure Dev Tools; БД; Веб-кабинет)</p> <p>Visual Studio Expr [2008;ImX] (OpenLicense; Подписка Azure Dev Tools; БД; Веб-кабинет)</p> <p>WinPro 7 [ADT] (OpenLicense; Подписка Azure Dev Tools; БД; Веб-кабинет)</p> <p>Компас-3D V14 АЕС (Договор № 109/9.13_АО НИУ от 09.12.13 (НИУ-13))</p> <p>ПК ЛИРА-САПР [2013] (Договор № 109/9.13_АО НИУ от 09.12.13 (НИУ-13))</p>
Помещение для	Компьютер / ТИП №5 (4 шт.)	Google Chrome (ПО

<p>самостоятельной работы обучающихся</p> <p><b>Ауд. 59 НТБ</b> на 5 посадочных мест, оборудованных компьютерами (рабочее место библиотекаря, рабочие места обучающихся, рабочее место для лиц с ограниченными возможностями здоровья) Читальный зал на 52 посадочных места</p>	<p>Монитор Acer 17" AL1717 (4 шт.) Монитор Samsung 24" S24C450B Системный блок Kraftway Credo KC36 2007 (4 шт.) Системный блок Kraftway Credo KC43 с KSS тип3 Принтер/HP LaserJet P2015 DN Аудиторный стол для инвалидов-колясочников Видеоувеличитель /Optelec ClearNote Джойстик компьютерный беспроводной Клавиатура Clevy с большими кнопками и накладкой (беспроводная) Кнопка компьютерная выносная малая Кнопка компьютерная выносная малая (2 шт.)</p>	<p>предоставляется бесплатно на условиях OpLic (не требуется)) Adobe Acrobat Reader DC (ПО предоставляется бесплатно на условиях OpLic (не требуется)) eLearnBrowser [1.3] (Договор ГМЛ-Л-16/03-846 от 30.03.2016) Mozilla Firefox (ПО предоставляется бесплатно на условиях OpLic (лицензия не требуется)) MS OfficeStd [2010; 300] (Договор № 162/10 - АО НИУ от 18.11.2010 (НИУ-10)) Adobe Acrobat Reader [11] (ПО предоставляется бесплатно на условиях OpLic (лицензия не требуется)) K-Lite Codec Pack (ПО предоставляется бесплатно на условиях OpLic (лицензия не требуется))</p>
<p>Помещение для самостоятельной работы обучающихся</p> <p><b>Ауд. 84 НТБ</b> На 5 посадочных мест, оборудованных компьютерами (рабочее место библиотекаря, рабочие места обучающихся) Читальный зал на 52 посадочных места</p>	<p>Монитор Acer 17" AL1717 (5 шт.) Системный блок Kraftway KW17 2010 (5 шт.)</p>	<p>AutoCAD [2020] (БД; Веб-кабинет или подписка; OpenLicense) Eurosoft STARK [201W;20] (Договор № 089/08-ОК(ИОП) от 24.10.2008) MS OfficeStd [2010; 300] (Договор № 162/10 - АО НИУ от 18.11.2010 (НИУ-10)) nanoCAD СПДС Конструкции (Договор бесплатной передачи / партнерство) WinPro 7 [ADT] (OpenLicense; Подписка Azure Dev Tools; БД; Веб-кабинет) ПК ЛИРА-САПР [2013R5] (ПО предоставляется бесплатно на условиях OpLic (лицензия не требуется))</p>

Федеральное государственное бюджетное образовательное учреждение высшего образования  
**«НАЦИОНАЛЬНЫЙ ИССЛЕДОВАТЕЛЬСКИЙ МОСКОВСКИЙ  
ГОСУДАРСТВЕННЫЙ СТРОИТЕЛЬНЫЙ УНИВЕРСИТЕТ»**

**РАБОЧАЯ ПРОГРАММА**

Шифр	Наименование дисциплины
Б1.В.05	Метод конечных элементов - теория и приложения

Код направления подготовки/ специальности	08.04.01
Направление подготовки/ специальность	Строительство
Наименование ОПОП (направленность/профиль)	Математическое и компьютерное моделирование в строительстве
Год начала реализации ОПОП	2022
Уровень образования	магистратура
Форма обучения	очная
Год разработки/обновления	2022

Разработчики:

должность	учёная степень, учёное звание	ФИО
зав.кафедрой	д.т.н., профессор	Сидоров В.Н.

Рабочая программа дисциплины разработана и одобрена кафедрой Прикладной математики.

Рабочая программа утверждена методической комиссией по УГСН,  
протокол № 01 от «29» августа 2022 г.

## 1. Цель освоения дисциплины

Целью освоения дисциплины «Метод конечных элементов - теория и приложения» является формирование компетенций обучающегося в области теоретических основ, и алгоритма расчёта строительных конструкций на прочность, деформативность, устойчивость, вынужденные и собственные колебания с использованием метода конечных элементов в форме метода перемещений.

Программа составлена в соответствии с требованиями Федерального государственного образовательного стандарта высшего образования по направлению подготовки 08.04.01 Строительство.

Дисциплина относится к части, формируемой участниками образовательных отношений части Блока 1 «Дисциплины (модули)» основной профессиональной образовательной программы «Математическое и компьютерное моделирование в строительстве». Дисциплина является обязательной для изучения.

## 2. Перечень планируемых результатов обучения по дисциплине, соотнесенных с планируемыми результатами освоения образовательной программы

Код и наименование компетенции (результат освоения)	Код и наименование индикатора достижения компетенции
ПК-2 Способен разрабатывать концепцию конструктивной схемы и основных проектно-технологических решений объекта капитального строительства	ПК-2.3. Определять требования к объемам и составу исходных данных в соответствии с особенностями проектируемого объекта
ПК-3 Способен организовывать и контролировать формирования и ведения ИМ ОКС	ПК-3.5. Анализировать современные технические решения для формирования ИМ ОКС

Код и наименование индикатора достижения компетенции	Наименование показателя оценивания (результата обучения по дисциплине)
ПК-2.3. Определять требования к объемам и составу исходных данных в соответствии с особенностями проектируемого объекта	<b>Знает</b> основы положений, законов и методов естественных наук, актуальные проблемы и приоритетные задачи для решения поставленной задачи <b>Имеет навыки (основного уровня)</b> формулирования основных требований к объемам и составу исходных данных в соответствии с особенностями проектируемого объекта
ПК-3.5. Анализировать современные технические решения для формирования ИМ ОКС	<b>Знает</b> возможности и параметры прикладного программного обеспечения для решения сформулированной задачи <b>Имеет навыки (начального уровня)</b> для выбора информационных ресурсов и анализа методов решения задачи, необходимых для решения анализа, в том числе, с использованием компьютерных технологий для формирования ИМ ОКС

Информация о формировании и контроле результатов обучения представлена в Фонде оценочных средств (Приложение 1).

## 3. Трудоёмкость дисциплины и видов учебных занятий по дисциплине

Общая трудоёмкость дисциплины составляет 5 зачётных единиц (180 академических часа).



(1 зачетная единица соответствует 36 академическим часам)

Видами учебных занятий и работы обучающегося по дисциплине могут являться.

Обозначение	Виды учебных занятий и работы обучающегося
Л	Лекции
ЛР	Лабораторные работы
ПЗ	Практические занятия
КоП	Компьютерный практикум
КРП	Групповые и индивидуальные консультации по курсовым работам (курсовым проектам)
СР	Самостоятельная работа обучающегося в период теоретического обучения
Контроль	Самостоятельная работа обучающегося и контактная работа обучающегося с преподавателем в период промежуточной аттестации

Структура дисциплины:

Форма обучения – очная.

№	Наименование раздела дисциплины	Семестр	Количество часов по видам учебных занятий и работы обучающегося						Контроль	Формы промежуточной аттестации, текущего контроля успеваемости
			Л	ЛР	ПЗ	КоП	КРП	СР		
1.	Теоретические основы метода конечных элементов	1	4							<i>Домашнее задание №1 (р.1-3)</i> <i>Домашнее задание №2 (р. 1-3)</i> <i>Домашнее задание №3 (р. 4)</i>  <i>Контрольное задание по КоП (р-3)</i>
2.	Алгоритм метода конечных элементов	1	4		10					
3.	Расчёт конструкций методом конечных элементов на устойчивость	1	4		8		105	27		
4.	Расчёт конструкций методом конечных элементов на динамические воздействия	1	4		14					
	<b>Итого</b>	<b>1</b>	<b>16</b>			<b>32</b>		<b>105</b>	<b>27</b>	<b>Экзамен</b>

#### 4. Содержание дисциплины, структурированное по видам учебных занятий и разделам

При проведении аудиторных учебных занятий предусмотрено проведение текущего контроля успеваемости:

- В рамках компьютерного практикума предусмотрено выполнение обучающимися контрольного задания по КоП;

##### 4.1 Лекции

№	Наименование раздела дисциплины	Тема и содержание лекций
---	---------------------------------	--------------------------

1.	Теоретические основы метода конечных элементов	<p>1.1. Базовые понятия механики деформируемого твердого тела. Основные гипотезы. Модель материала. Перемещения, деформации, напряжения в произвольной точке деформируемого твердого тела.</p> <p>1.2. Формулировка задачи расчёта конструкций в виде выражения изменения полной энергии твёрдого деформируемого тела в движении в перемещениях. Функция Рэля. Вариационный принцип Лагранжа. Вариационный подход к выявлению условий минимума.</p> <p>1.3. Условия минимума в вариационном исчислении. Уравнение Эйлера. Уравнение Эйлера для выражения изменения энергии изгибаемой балки.</p> <p>1.4. Собственные числа и собственные вектора матрицы. Проблема собственных значений.</p>
2.	Алгоритм метода конечных элементов	<p>2.1. Дискретизация области, занимаемой конструкцией. Конечно-элементная расчётная модель. Сетка конечных элементов и её узлы. Степени свободы.</p> <p>2.2. Переход от математической формулировки задачи к её дискретному аналогу. Восполнение узловых перемещений по конечному элементу. Функция формы. Глобальная система координат расчётной модели и локальная система координат конечного элемента. Учёт произвольной пространственной ориентации конечных элементов в расчётной модели и в математической формулировке задачи. Матрицы жёсткости конечных элементов и глобальная матрица жёсткости расчётной модели. Условие минимума дискретного функционала и разрешающая система уравнений. Учёт граничных условий.</p>
3.	Расчёт конструкций методом конечных элементов на устойчивость	<p>3.1. Основы расчёта конструкций на устойчивость. Задача Л.Эйлера о потере устойчивости сжимаемого тонкого упругого стержня. Изменение энергии выпученного стержня. Энергетический критерий потери устойчивости. Задача устойчивости стержневых конструкций и метод конечных элементов. Матрица жёсткости и матрица геометрической жёсткости стержневого конечного элемента, сопротивляющегося продольному изгибу. Матрица жёсткости стержневого конечного элемента, сопротивляющегося растяжению – сжатию. Матрица жёсткости и матрица геометрической жёсткости стержневого конечного элемента рамы, сопротивляющегося изгибу, срезу и растяжению – сжатию. Условие потери устойчивости стержневого конечного элемента.</p> <p>3.2. Алгоритм метода конечных элементов для расчёта на устойчивость плоской стержневой конструкции. Дискретизация математической формулировки задачи. Учёт произвольного наклона стержневых конечных элементов в расчётной модели. Запись выражения энергии деформирования ансамбля конечных элементов в единой системе координат. Сведение расчёта конструкции на устойчивость к решению обобщённой проблемы собственных значений.</p>
4.	Расчёт конструкций методом конечных элементов на динамические воздействия	<p>4.1. Вынужденные колебания конструкций. Запись уравнения движения конструкции на основе принципа Д'Аламбера. Запись уравнения движения на основе принципа Гамильтона. Уравнение движения конструкции в алгоритме метода конечных элементов. Матрица масс и матрица демпфирования. Матрица масс стержневого конечного элемента. Матрица демпфирования стержневого конечного</p>

		<p>элемента. Формирование уравнения движения конечно-элементной расчётной модели. Численное решение системы уравнений равновесия расчётной модели в движении. Решение уравнения движения по явной схеме. Метод центральных разностей. Решение уравнения движения по неявной схеме. Метод Ньюмарка.</p> <p>4.2. Свободные колебания конструкций. Описание задачи о свободных колебаниях. Свободные, вынужденные колебания и резонанс. Определение параметров свободных колебаний конструкции методом конечных элементов.</p>
--	--	---

#### 4.2 Лабораторные работы

Не предусмотрено учебным планом

#### 4.3 Практические занятия

Не предусмотрено учебным планом

#### 4.4 Компьютерные практикумы

№	Наименование раздела дисциплины	Тема и содержание компьютерного практикума
2.	Алгоритм метода конечных элементов.	<p>1.1. Пример расчёта многопролетной неразрезной балки на прочность и деформативность методом конечных элементов с разработкой компьютерной программы.</p> <p>1.2. Пример расчёта статически неопределимой рамы на прочность и деформативность методом конечных элементов с разработкой компьютерной программы.</p> <p>1.3. Пример расчёта рамы с наклонной стойкой на статическую нагрузку методом конечных элементов с разработкой компьютерной программы.</p> <p>1.4. Пример расчёта фермы на статическую нагрузку методом конечных элементов с разработкой компьютерной программы.</p> <p>1.5. Пример расчёта симметричной рамы на статическую нагрузку методом конечных элементов с разработкой компьютерной программы.</p>
3.	Расчёт конструкций методом конечных элементов на устойчивость.	<p>2.1. Пример расчёта прямолинейной стойки на устойчивость методом конечных элементов с разработкой компьютерной программы.</p> <p>2.2. Пример расчёта плоской рамы на устойчивость методом конечных элементов с разработкой компьютерной программы.</p>
4.	Расчёт конструкций методом конечных элементов на динамические воздействия.	<p>3.1. Пример численного расчёта стальной балки на внешнее динамическое воздействие по явной схеме с разработкой компьютерной программы.</p> <p>3.2. Пример численного расчёта вынужденных колебаний рамной конструкции по явной схеме с разработкой компьютерной программы.</p> <p>3.3. Пример численного расчёта вынужденных колебаний рамной конструкции по неявной схеме с разработкой компьютерной программы.</p> <p>3.4. Пример определения частот и форм свободных колебаний стальной балки методом конечных элементов с разработкой компьютерной программы.</p>

		3.5. Пример определения частот и форм свободных колебаний стальной рамы методом конечных элементов с разработкой компьютерной программы.
--	--	--

#### 4.5 Групповые и индивидуальные консультации по курсовым работам

Не предусмотрено учебным планом

#### 4.6 Самостоятельная работа обучающегося в период теоретического обучения

Самостоятельная работа обучающегося в период теоретического обучения включает в себя:

- самостоятельную подготовку к учебным занятиям, включая подготовку к аудиторным формам текущего контроля успеваемости;
- выполнение домашних работ
- самостоятельную подготовку к промежуточной аттестации.

В таблице указаны темы для самостоятельного изучения обучающимся:

№	Наименование раздела дисциплины	Темы для самостоятельного изучения
1.	Теоретические основы метода конечных элементов	Задача Л. Эйлера о потере устойчивости сжимаемого тонкого упругого стержня. Изменение энергии выпущенного стержня. Энергетический критерий потери устойчивости. Свободные и вынужденные колебания конструкций. Резонанс. Уравнение Д'Аламбера равновесия деформируемого твердого тела в произвольной точке в движении. Матричное представление уравнения движения механической системы. Полная энергия, затрачиваемая при деформировании механических систем. Функция Рэлея, характеризующая диссипацию энергии механической системы.
2.	Алгоритм метода конечных элементов.	Задача устойчивости стержневых конструкций в алгоритме метода конечных элементов. Задача о свободных колебаниях и задача о вынужденных колебаниях в алгоритме метода конечных элементов. Функция формы. Построение матрицы жесткости, матрицы геометрической жесткости, матрицы демпфирования, матрицы масс балочного конечного элемента. Запись выражения энергии деформирования ансамбля конечных элементов в единой системе координат.
3.	Расчёт конструкций методом конечных элементов на устойчивость.	Условие потери устойчивости стержневого конечного элемента. Сведение расчёта конструкции на устойчивость к решению обобщённой проблемы собственных значений.
4.	Расчёт конструкций методом конечных элементов на динамические воздействия.	Определение параметров свободных колебаний конструкции методом конечных элементов. Сведение расчёта конструкции на свободные колебания к решению обобщённой проблемы собственных значений.

#### 4.7 Самостоятельная работа обучающегося и контактная работа обучающегося с преподавателем в период промежуточной аттестации

Работа обучающегося в период промежуточной аттестации включает в себя подготовку к формам промежуточной аттестации (к экзамену), а также саму промежуточную аттестацию.

## **5. Оценочные материалы по дисциплине**

Фонд оценочных средств по дисциплине приведён в Приложении 1 к рабочей программе дисциплины.

Оценочные средства для проведения промежуточной аттестации, а также текущего контроля по дисциплине хранятся на кафедре (структурном подразделении), ответственной за преподавание данной дисциплины.

## **6. Учебно-методическое и материально-техническое обеспечение дисциплины**

Основные принципы осуществления учебной работы обучающихся изложены в локальных нормативных актах, определяющих порядок организации контактной работы и порядок самостоятельной работы обучающихся. Организация учебной работы обучающихся на аудиторных учебных занятиях осуществляется в соответствии с п. 3.

### *6.1 Перечень учебных изданий и учебно-методических материалов для освоения дисциплины*

Для освоения дисциплины обучающийся может использовать учебные издания и учебно-методические материалы, имеющиеся в научно-технической библиотеке НИУ МГСУ и/или размещённые в Электронных библиотечных системах.

Актуальный перечень учебных изданий и учебно-методических материалов представлен в Приложении 2 к рабочей программе дисциплины.

### *6.2 Перечень профессиональных баз данных и информационных справочных систем*

При осуществлении образовательного процесса по дисциплине используются профессиональные базы данных и информационных справочных систем, перечень которых указан в Приложении 3 к рабочей программе дисциплины.

### *6.3 Перечень материально-технического, программного обеспечения освоения дисциплины*

Учебные занятия по дисциплине проводятся в помещениях, оснащенных соответствующим оборудованием и программным обеспечением.

Перечень материально-технического и программного обеспечения дисциплины приведен в Приложении 4 к рабочей программе дисциплины.

Шифр	Наименование дисциплины
Б1.В.05	Метод конечных элементов - теория и приложения

Код направления подготовки/ специальности	08.04.01
Направление подготовки/ специальность	Строительство
Наименование ОПОП (направленность/профиль)	Математическое и компьютерное моделирование в строительстве
Год начала реализации ОПОП	2022
Уровень образования	магистратура
Форма обучения	очная
Год разработки/обновления	2022

## ФОНД ОЦЕНОЧНЫХ СРЕДСТВ

### 1. Описание показателей и критериев оценивания компетенций, описание шкал оценивания

Оценивание формирования компетенций производится на основе показателей оценивания, указанных в п.2. рабочей программы и в п.1.1 ФОС.

Связь компетенций, индикаторов достижения компетенций и показателей оценивания приведена в п.2 рабочей программы.

#### 1.1. Описание формирования и контроля показателей оценивания

Оценивание уровня освоения обучающимися компетенций осуществляется с помощью форм промежуточной аттестации и текущего контроля. Формы промежуточной аттестации и текущего контроля успеваемости по дисциплине, с помощью которых производится оценивание, указаны в учебном плане и в п.3 рабочей программы.

В таблице приведена информация о формировании результатов обучения по дисциплине разделами дисциплины, а также о контроле показателей оценивания компетенций формами оценивания.

Код и наименование индикатора достижения компетенции	Номера разделов дисциплины	Формы оценивания (формы промежуточной аттестации, текущего контроля успеваемости)
<b>Знает</b> основы положений, законов и методов естественных наук, актуальные проблемы и приоритетные задачи для решения поставленной задачи	1-4	Домашнее задание №1 Домашнее задание №2 Домашнее задание №3 Контрольная работа экзамен
<b>Имеет навыки (основного уровня)</b> формулирования основных требований к объемам и составу исходных данных в соответствии с особенностями проектируемого объекта	1-4	Домашнее задание №1 Домашнее задание №2 Домашнее задание №3 Контрольная работа экзамен

Код и наименование индикатора достижения компетенции	Номера разделов дисциплины	Формы оценивания (формы промежуточной аттестации, текущего контроля успеваемости)
<b>Знает</b> возможности и параметры прикладного программного обеспечения для решения сформулированной задачи	1-4	Домашнее задание №1 Домашнее задание №2 Домашнее задание №3 Контрольная работа экзамен
<b>Имеет навыки (начального уровня)</b> для выбора информационных ресурсов и анализа методов решения задачи, необходимых для решения анализа, в том числе, с использованием компьютерных технологий для формирования ИМ ОКС	1-4	Домашнее задание №1 Домашнее задание №2 Домашнее задание №3 Контрольная работа

### 1.1. Описание критериев оценивания компетенций и шкалы оценивания

При проведении промежуточной аттестации в форме экзамена/защиты курсовых работ используется шкала оценивания: «2» (неудовлетворительно), «3» (удовлетворительно), «4» (хорошо), «5» (отлично).

Показателями оценивания являются знания и навыки обучающегося, полученные при изучении дисциплины.

Критериями оценивания достижения показателей являются:

Показатель оценивания	Критерий оценивания
Знания	Знание терминов и определений, понятий
	Знание основных закономерностей и соотношений, принципов
	Объём освоенного материала, усвоение всех дидактических единиц (разделов)
	Полнота ответов на проверочные вопросы
	Правильность ответов на вопросы
Навыки начального уровня	Чёткость изложения и интерпретации знаний
	Навыки выбора методик выполнения заданий
	Навыки выполнения заданий различной сложности
	Навыки самопроверки. Качество сформированных навыков
	Навыки анализа результатов выполнения заданий, решения задач
Навыки основного уровня	Навыки представления результатов решения задач
	Навыки выбора методик выполнения заданий
	Навыки выполнения заданий различной сложности
	Навыки самопроверки. Качество сформированных навыков
	Навыки анализа результатов выполнения заданий, решения задач
	Навыки представления результатов решения задач
	Навыки обоснования выполнения заданий
	Быстрота выполнения заданий
Самостоятельность в выполнении заданий	
Результативность (качество) выполнения заданий	

## 2. Типовые контрольные задания для оценивания формирования компетенций

### 2.1. Промежуточная аттестация

### 2.1.1. Промежуточная аттестация в форме экзамена, зачета

Формы промежуточной аттестации:  
экзамен в 1 семестре

Перечень типовых вопросов (заданий) для проведения экзамена в 1 семестре (очная форма обучения):

№	Наименование раздела дисциплины	Типовые вопросы/задания
1.	Теоретические основы метода конечных элементов	<p>1. Основные гипотезы механики деформируемого твёрдого тела.</p> <p>2. Модель материала в механике деформируемого твёрдого тела и её основные физические характеристики.</p> <p>3. Перемещения точек деформируемого твёрдого тела.</p> <p>4. Деформация в точках деформируемого твёрдого тела. Соотношения Коши.</p> <p>5. Напряжение в точке деформируемого тела. Обобщенный закон Гука.</p> <p>6. Изменение полной энергии при деформировании механической системы в движении. Функция Рэля.</p> <p>7. Вариационный подход к выявлению условий минимума. Уравнение Эйлера. Уравнение Эйлера на примере выражения изменения энергии изгибаемой балки.</p>
2.	Алгоритм метода конечных элементов.	<p>8. Конечно-элементная расчётная модель. Сетка конечных элементов и её узлы. Степени свободы расчётной модели.</p> <p>9. Восполнение узловых перемещений по конечному элементу. Функция формы.</p> <p>10. Локальная система координат конечного элемента и глобальная система координат расчётной модели.</p> <p>11. Запись выражения энергии деформирования ансамбля конечных элементов в единой системе координат.</p> <p>12. Учёт пространственной ориентации конечных элементов в расчётной модели и в математической формулировке задачи.</p> <p>13. Матрица жёсткости балочного конечного элемента.</p> <p>14. Матрицы жёсткости конечных элементов и глобальная матрица жёсткости расчётной модели.</p> <p>15. Условие минимума дискретного функционала и разрешающая система уравнений. Учёт граничных условий.</p>
3.	Расчёт конструкций методом конечных элементов на устойчивость.	<p>16. Задача о потере устойчивости сжимаемого тонкого упругого стержня. Задача Л. Эйлера.</p> <p>17. Изменение энергии выпученного стержня.</p> <p>18. Матрица жёсткости и матрица геометрической жёсткости стержневого конечного элемента, сопротивляющегося продольному изгибу.</p> <p>19. Условие потери устойчивости стержневого конечного элемента.</p> <p>20. Собственные числа и собственные вектора матрицы. Проблема собственных значений.</p> <p>21. Сведение обрешетки условий потери устойчивости стержневого конечного элемента к</p>



		<p>проблеме собственных значений.</p> <p>22. Сведение расчёта конструкции на устойчивость к решению обобщённой проблемы собственных значений.</p> <p>23. Метод конечных элементов в задачах устойчивости конструкций на примере расчёта на устойчивость прямолинейной стойки.</p>
4.	Расчёт конструкций методом конечных элементов на динамические воздействия.	<p>24. Вынужденные колебания конструкций. Запись уравнения движения конструкции на основе принципа Д'Аламбера.</p> <p>25. Запись уравнения движения конструкции на основе принципа Гамильтона.</p> <p>26. Уравнение движения конструкции в форме метода конечных элементов.</p> <p>27. Построение матрицы масс стержневого конечного элемента из условий минимума изменения кинетической энергии.</p> <p>28. Построение матрицы демпфирования стержневого конечного элемента из условий минимума изменения диссипативной функции Рэлея.</p> <p>29. Матричная запись уравнения движения конечно-элементной расчётной модели.</p> <p>30. Решение уравнения движения по явной схеме. Метод центральных разностей.</p> <p>31. Свободные колебания конструкций. Основные параметры свободных колебаний механической системы.</p> <p>32. Собственные числа и собственные вектора матрицы. Проблема собственных значений.</p> <p>33. Описание задачи о свободных колебаниях механической системы с одной степенью свободы.</p> <p>34. Определение параметров свободных колебаний конструкции методом конечных элементов. Сведение расчёта конструкции на свободные колебания к решению обобщённой проблемы собственных значений.</p>

*2.1.2. Промежуточная аттестация в форме защиты курсовой работы (курсового проекта)*

Не предусмотрено учебным планом

*2.2. Текущий контроль*

*2.2.1. Перечень форм текущего контроля:*

- контрольная работа в 1 семестре
- Домашнее задание №1 в 1 семестре
- Домашнее задание №2 в 1 семестре
- Домашнее задание №3 в 1 семестре

*2.2.2. Типовые контрольные задания форм текущего контроля*

**Образец контрольной работы**

Состав типового задания для контрольного задания:

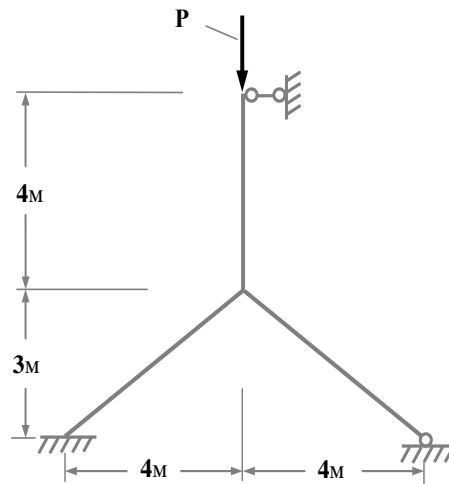
Выполнить расчёт плоской рамы на устойчивость методом конечных элементов с разработкой компьютерной программы.

- Определить методом конечных элементов с использованием разработанной программы наименьшую величину силы  $P$ , при которой рама теряет устойчивость.
- Используя результаты расчётов, построить форму потери устойчивости, соответствующую наименьшей критической внешней нагрузке.

Модуль упругости материала рамы:  $E = 2 \cdot 10^8 \left( \frac{\text{кН}}{\text{м}^2} \right)$ ;

Вертикальный элемент рамы выполнен из двутавра № 22  
 Наклонные элементы рамы выполнены из двутавра № 18:

Расчётная схема рамы:



### Образец домашнего задания №1

Состав типового задания для домашнего задания:

Построить выражение изменения потенциальной энергии стержня при его продольном изгибе под действием сжимающей осевой силы в форме С.П. Тимошенко. Показать последовательность определения критического значения продольного усилия на основе энергетического критерия потери устойчивости.

### Образец домашнего задания №2

Состав типового задания для домашнего задания:

Построить матрицу жёсткости и матрицу геометрической жёсткости стержневого конечного элемента, сопротивляющегося продольному изгибу на основе принципа минимума энергии деформирования стержневого конечного элемента.

### Образец домашнего задания №3

Состав типового задания для домашнего задания:

Построить матрицу масс стержневого конечного элемента на основе принципа минимума затрачиваемой кинетической энергии деформируемого в движении стержневого конечного элемента.

## 3. Методические материалы, определяющие процедуры оценивания

Процедура проведения промежуточной аттестации и текущего контроля успеваемости регламентируется локальным нормативным актом, определяющим порядок осуществления текущего контроля успеваемости и промежуточной аттестации обучающихся.

*3.1. Процедура оценивания при проведении промежуточной аттестации обучающихся по дисциплине в форме экзамена и/или дифференцированного зачета (зачета с оценкой)*

Промежуточная аттестация по дисциплине в форме экзамена проводится в 1 семестре.

Используются критерии и шкала оценивания, указанные в п.1.2. Оценка выставляется преподавателем интегрально по всем показателям и критериям оценивания.

Ниже приведены правила оценивания формирования компетенций по показателю оценивания «Знания».

Критерий оценивания	Уровень освоения и оценка			
	«2» (неудовлетв.)	«3» (удовлетвор.)	«4» (хорошо)	«5» (отлично)
Знание терминов и определений, понятий	Не знает терминов и определений	Знает термины и определения, но допускает неточности формулировок	Знает термины и определения	Знает термины и определения, может корректно сформулировать их самостоятельно
Знание основных закономерностей и соотношений, принципов	Не знает основные закономерности и соотношения, принципы построения знаний	Знает основные закономерности, соотношения, принципы построения знаний	Знает основные закономерности, соотношения, принципы построения знаний, их интерпретирует и использует	Знает основные закономерности, соотношения, принципы построения знаний, может самостоятельно их получить и использовать
Объём освоенного материала, усвоение всех дидактических единиц (разделов)	Не знает значительной части материала дисциплины	Знает только основной материал дисциплины, не усвоил его деталей	Знает материал дисциплины в объёме	Обладает твёрдым и полным знанием материала дисциплины, владеет дополнительными знаниями
Полнота ответов на проверочные вопросы	Не даёт ответы на большинство вопросов	Даёт неполные ответы на все вопросы	Даёт ответы на вопросы, но не все - полные	Даёт полные, развёрнутые ответы на поставленные вопросы
Правильность ответов на вопросы	Допускает грубые ошибки при изложении ответа на вопрос	В ответе имеются существенные ошибки	В ответе имеются несущественные неточности	Ответ верен
Чёткость изложения и интерпретации знаний	Излагает знания без логической последовательности	Излагает знания с нарушениями в логической последовательности	Излагает знания без нарушений в логической последовательности	Излагает знания в логической последовательности, самостоятельно их интерпретируя и анализируя

	Не иллюстрирует изложение поясняющими схемами, рисунками и примерами	Выполняет поясняющие схемы и рисунки небрежно и с ошибками	Выполняет поясняющие рисунки и схемы корректно и понятно	Выполняет поясняющие рисунки и схемы точно и аккуратно, раскрывая полностью усвоенных знаний
	Неверно излагает и интерпретирует знания	Допускает неточности в изложении и интерпретации знаний	Грамотно и по существу излагает знания	Грамотно и точно излагает знания, делает самостоятельные выводы

Ниже приведены правила оценивания формирования компетенций по показателю оценивания «Навыки начального уровня».

Критерий оценивания	Уровень освоения и оценка			
	«2» (неудовлетв.)	«3» (удовлетвор.)	«4» (хорошо)	«5» (отлично)
Навыки выбора методик выполнения заданий	Не может выбрать методику выполнения заданий	Испытывает затруднения по выбору методики выполнения заданий	Без затруднений выбирает стандартную методику выполнения заданий	Применяет теоретические знания для выбора методики выполнения заданий
Навыки выполнения заданий различной сложности	Не имеет навыков выполнения учебных заданий	Имеет навыки выполнения только простых типовых учебных заданий	Имеет навыки выполнения только стандартных учебных заданий	Имеет навыки выполнения как стандартных, так и нестандартных учебных заданий
Навыки самопроверки. Качество сформированных навыков	Допускает грубые ошибки при выполнении заданий, нарушающие логику решения задач	Допускает ошибки при выполнении заданий, нарушения логики решения	Допускает ошибки при выполнении заданий, не нарушающие логику решения	Не допускает ошибок при выполнении заданий
Навыки анализа результатов выполнения заданий, решения задач	Делает некорректные выводы	Испытывает затруднения с формулированием корректных выводов	Делает корректные выводы по результатам решения задачи	Самостоятельно анализирует результаты выполнения заданий
Навыки представления результатов решения задач	Не может проиллюстрировать решение задачи поясняющими схемами, рисунками	Выполняет поясняющие схемы и рисунки небрежно и с ошибками	Выполняет поясняющие рисунки и схемы корректно и понятно	Выполняет поясняющие рисунки и схемы верно и аккуратно

Ниже приведены правила оценивания формирования компетенций по показателю оценивания «Навыки основного уровня».

Критерий оценивания	Уровень освоения и оценка			
	«2» (неудовлетв.)	«3» (удовлетвор.)	«4» (хорошо)	«5» (отлично)
Навыки выбора методик выполнения заданий	Не может выбрать методику выполнения заданий	Испытывает затруднения по выбору методики выполнения заданий	Без затруднений выбирает стандартную методику выполнения заданий	Применяет теоретические знания для выбора методики выполнения заданий
Навыки выполнения заданий различной сложности	Не имеет навыков выполнения учебных заданий	Имеет навыки выполнения только простых типовых учебных заданий	Имеет навыки выполнения только стандартных учебных заданий	Имеет навыки выполнения как стандартных, так и нестандартных учебных заданий
Навыки самопроверки. Качество сформированных навыков	Допускает грубые ошибки при выполнении заданий, нарушающие логику решения задач	Допускает ошибки при выполнении заданий, нарушения логики решения	Допускает ошибки при выполнении заданий, не нарушающие логику решения	Не допускает ошибок при выполнении заданий
Навыки анализа результатов выполнения заданий, решения задач	Делает некорректные выводы	Испытывает затруднения с формулирование м корректных выводов	Делает корректные выводы по результатам решения задачи	Самостоятельно анализирует результаты выполнения заданий
Навыки представления результатов решения задач	Не может проиллюстрировать решение задачи поясняющими схемами, рисунками	Выполняет поясняющие схемы и рисунки небрежно и с ошибками	Выполняет поясняющие рисунки и схемы корректно и понятно	Выполняет поясняющие рисунки и схемы верно и аккуратно
Навыки обоснования выполнения заданий	Не может обосновать алгоритм выполнения заданий	Испытывает затруднения при обосновании алгоритма выполнения заданий	Обосновывает ход решения задач без затруднений	Грамотно обосновывает ход решения задач
Быстрота выполнения заданий	Не выполняет задания или выполняет их очень медленно, не достигая поставленных задач	Выполняет задания медленно, с отставанием от установленного графика.	Выполняет все поставленные задания в срок	Выполняет все поставленные задания с опережением графика
Самостоятельность в выполнении заданий	Не может самостоятельно планировать и выполнять задания	Выполняет задания только с помощью наставника	Самостоятельно выполняет задания с консультацией у наставника	Выполняет задания самостоятельно, без посторонней помощи

Результативность (качество) выполнения заданий	Выполняет задания некачественно	Выполняет задания с недостаточным качеством	Выполняет задания качественно	Выполняет качественно даже сложные задания
---	---------------------------------------	--	-------------------------------------	--

*3.2. Процедура оценивания при проведении промежуточной аттестации обучающихся по дисциплине в форме зачета*

Промежуточная аттестация по дисциплине в форме зачёта не предусмотрена учебным планом

*3.3. Процедура оценивания при проведении промежуточной аттестации обучающихся по дисциплине в форме защиты курсовой работы (курсового проекта)*

Промежуточная аттестация по дисциплине в форме защиты курсовой работы/курсового проекта не проводится.

## Приложение 2 к рабочей программе

Шифр	Наименование дисциплины
Б1.В.05	Метод конечных элементов - теория и приложения

Код направления подготовки/ специальности	08.04.01
Направление подготовки/ специальность	Строительство
Наименование ОПОП (направленность/профиль)	Математическое и компьютерное моделирование в строительстве
Год начала реализации ОПОП	2022
Уровень образования	магистратура
Форма обучения	очная
Год разработки/обновления	2022

**Перечень учебных изданий и учебно-методических материалов**

Печатные учебные издания в НТБ НИУ МГСУ:

№ п/п	Автор, название, место издания, издательство, год издания, количество страниц	Количество экземпляров в библиотеке НИУ МГСУ
1	Строительная информатика : учебное пособие для подготовки бакалавров по направлению 270800.62 (08.03.01) - "Строительство", и для подготовки специалистов по специальности 271101 (08.05.01) - "Строительство уникальных зданий и сооружений" / П. А. Акимов [и др.]. - Москва : АСВ, 2018. - 432 с. : ил., табл. - Библиогр.: с. 423-429 (267 назв.). - ISBN 978-5-4323-0066-9	81

Электронные учебные издания в электронно-библиотечных системах (ЭБС):

№ п/п	Автор, название, место издания, год издания, количество страниц	Ссылка на учебное издание в ЭБС
1	Метод конечных элементов в задачах устойчивости и колебаний стержневых конструкций. Примеры расчётов в Mathcad и MATLAB: Учебное пособие. - М.: Издательство АСВ, 2021. - 172 с. - ISBN 978-5-4323-0379-0.	<a href="https://www.studentlibrary.ru/book/ISBN9785432303790.html">https://www.studentlibrary.ru/book/ISBN9785432303790.html</a>
2	Акимов П.А. Информатика в строительстве (с основами математического и компьютерного моделирования) : учебник / Акимов П.А., Белостоцкий А.М., Кайтуков Т.Б., Мозгалева М.Л., Сидоров В.Н. — Москва : КноРус, 2017. — 420 с. — ISBN 978-5-406-05500-7.	<a href="https://www.book.ru/book/920578">https://www.book.ru/book/920578</a>
3	Тарасик, В. П. Математическое моделирование технических систем : учебник / В.П. Тарасик. — Минск : Новое знание ; Москва : ИНФРА-М, 2020. — 592 с. — (Высшее образование: Бакалавриат). - ISBN 978-5-16-011996-0.	<a href="https://znanium.com/catalog/document?id=346522">https://znanium.com/catalog/document?id=346522</a>

4	Численные методы в 2 ч. Ч. 2 : Учебное пособие для вузов / В. Г. Пименов, А. Б. Ложников. - Москва : Юрайт, 2021. - 107 с. - (Высшее образование). - Режим доступа: Электронно-библиотечная система Юрайт, для авториз. пользователей. - ISBN 978-5-534-10891-0	<a href="https://urait.ru/bcode/472934">https://urait.ru/bcode/472934</a>
---	---	---



## Приложение 3 к рабочей программе

Шифр	Наименование дисциплины
Б1.В.05	Метод конечных элементов - теория и приложения

Код направления подготовки/ специальности	08.04.01
Направление подготовки/ специальность	Строительство
Наименование ОПОП (направленность/профиль)	Математическое и компьютерное моделирование в строительстве
Год начала реализации ОПОП	2022
Уровень образования	магистратура
Форма обучения	очная
Год разработки/обновления	2022

**Перечень профессиональных баз данных и информационных справочных систем**

Наименование	Электронный адрес ресурса
«Российское образование» - федеральный портал	<a href="http://www.edu.ru/index.php">http://www.edu.ru/index.php</a>
Научная электронная библиотека	<a href="http://elibrary.ru/defaultx.asp?">http://elibrary.ru/defaultx.asp?</a>
Электронная библиотечная система IPRbooks	<a href="http://www.iprbookshop.ru/">http://www.iprbookshop.ru/</a>
Федеральная университетская компьютерная сеть России	<a href="http://www.runnet.ru/">http://www.runnet.ru/</a>
Информационная система "Единое окно доступа к образовательным ресурсам"	<a href="http://window.edu.ru/">http://window.edu.ru/</a>
Научно-технический журнал по строительству и архитектуре «Вестник МГСУ»	<a href="http://www.vestnikmgsu.ru/">http://www.vestnikmgsu.ru/</a>
Научно-техническая библиотека НИУ МГСУ	<a href="http://www.mgsu.ru/resources/Biblioteka/">http://www.mgsu.ru/resources/Biblioteka/</a>

## Приложение 4 к рабочей программе

Шифр	Наименование дисциплины
Б1.В.05	Метод конечных элементов - теория и приложения

Код направления подготовки/ специальности	08.04.01
Направление подготовки/ специальность	Строительство
Наименование ОПОП (направленность/профиль)	Математическое и компьютерное моделирование в строительстве
Год начала реализации ОПОП	2022
Уровень образования	магистратура
Форма обучения	очная
Год разработки/обновления	2022

**Материально-техническое и программное обеспечение дисциплины**

Наименование специальных помещений и помещений для самостоятельной работы	Оснащенность специальных помещений и помещений для самостоятельной работы	Перечень лицензионного программного обеспечения. Реквизиты подтверждающего документа
Учебные аудитории для проведения учебных занятий, текущего контроля и промежуточной аттестации	Рабочее место преподавателя, рабочие места обучающихся	
Учебная аудитория для проведения компьютерных практикумов Ауд. 310 КМК Компьютерный класс	Доска под маркер. Монитор / Samsung 21,5" S22C200B (28 шт.) Системный блок Kraftway Idea KR71 (28 шт.) Сплит-система Kentatsu (Bravo) KSGB70HFAN1/KSRB70HFAN1 (2 шт.) Экран / моторизованный	Code::Blocks (ПО предоставляется бесплатно на условиях OpLic) Mathcad [Edu.Prime;3;30] (Договор № 109/9.13_АО НИУ от 09.12.13 (НИУ-13)) Mathworks Matlab [R2008a;100] (Договор 089/08-ОК(ИОП) от 24.10.2008) MS OfficeEnt [2007;300] (Договор № 097/07-ОК ИОП от 16.11.07 (НИУ-07)) MS Visual FoxPro [ADT] (OpenLicense; Подписка Azure Dev Tools; БД; Веб- кабинет) Octave (ПО предоставляется бесплатно на условиях OpLic) Python (ПО предоставляется бесплатно на условиях

		OpLic) [Open;1.9] (ПО предоставляется бесплатно на условиях OpLic) WinPro 7 [ADT] (OpenLicense; Подписка Azure Dev Tools; БД; Веб- кабинет)
Учебная аудитория для проведения компьютерных практикумов Ауд. 312 КМК Компьютерный класс	Доска аудиторная Монитор / Samsung 21,5" S22C200B (30 шт.) Системный блок / Kraftway Credo тип 3 (30 шт.) KSGB70HFAN1/KSRB70HFAN1 (2 шт.) Экран Projecta	Code::Blocks (ПО предоставляется бесплатно на условиях OpLic) DOSBox (ПО предоставляется бесплатно на условиях OpLic) eLearnBrowser [1.3] (Договор ГМЛ-Л-16/03-846 от 30.03.2016) eLearnBrowser [1.3] (Договор ГМЛ-Л-16/03-846 от 30.03.2016) LibreOffice (ПО предоставляется бесплатно на условиях OpLic) Mathcad [Edu.Prime;3;30] (Договор № 109/9.13_АО НИУ от 09.12.13 (НИУ-13)) Mathworks Matlab [R2008a;100] (Договор 089/08-ОК(ИОП) от 24.10.2008) MS OfficeEnt [2007;300] (Договор № 097/07-ОК ИОП от 16.11.07 (НИУ-07)) MS Visual FoxPro [ADT] (OpenLicense; Подписка Azure Dev Tools; БД; Веб- кабинет) Octave (ПО предоставляется бесплатно на условиях OpLic) Python (ПО предоставляется бесплатно на условиях OpLic) WinPro 7 [ADT] (OpenLicense; Подписка Azure Dev Tools; БД; Веб- кабинет)
Учебная аудитория для проведения компьютерных практикумов Ауд. 418 КМК	Доска 3-х элементная под маркер Компьютер Рабочая станция Necs Optima (14 шт.) Компьютер Тип 4/Dell c	Code::Blocks (ПО предоставляется бесплатно на условиях OpLic) DOSBox (ПО предоставляется бесплатно

Компьютерный класс	монитором 21.5"HP (1 шт.) Экран / моторизованный	на условиях OpLic) eLearnBrowser [1.3] (Договор ГМЛ-Л-16/03-846 от 30.03.2016) LibreOffice (ПО предоставляется бесплатно на условиях OpLic) Octave (ПО предоставляется бесплатно на условиях OpLic) Pyhton (ПО предоставляется бесплатно на условиях OpLic) Visual Studio Ent [2015;Imx] (OpenLicense; Подписка Azure Dev Tools; Б\Д; Веб- кабинет) Visual Studio Expr [2008;ImX] (OpenLicense; Подписка Azure Dev Tools; Б\Д; Веб-кабинет) WinPro 7 [ADT] (OpenLicense; Подписка Azure Dev Tools; Б\Д; Веб- кабинет)
Учебная аудитория для проведения компьютерных практикумов Ауд. 420 КМК Компьютерный класс	Доска 3-х элементная под маркер Системный блок RDW Computers Office 100 с монитором (16 шт.)	Code::Blocks (ПО предоставляется бесплатно на условиях OpLic) DOSBox (ПО предоставляется бесплатно на условиях OpLic) eLearnBrowser [1.3] (Договор ГМЛ-Л-16/03-846 от 30.03.2016) LibreOffice (ПО предоставляется бесплатно на условиях OpLic) Mathcad [Edu.Prime;3;30] (Договор № 109/9.13_АО НИУ от 09.12.13 (НИУ-13)) Mathworks Matlab [R2008a;100] (Договор 089/08-ОК(ИОП) от 24.10.2008) MS OfficeEnt [2007;300] (Договор № 097/07-ОК ИОП от 16.11.07 (НИУ-07)) MS Visual FoxPro [ADT] (OpenLicense; Подписка Azure Dev Tools; Б\Д; Веб- кабинет)

		<p>Octave (ПО предоставляется бесплатно на условиях OpLic)</p> <p>Python (ПО предоставляется бесплатно на условиях OpLic)</p> <p>Visual Studio Expr [2008;ImX] (OpenLicense; Подписка Azure Dev Tools; Б\Д; Веб-кабинет)</p> <p>WinPro 7 [ADT] (OpenLicense; Подписка Azure Dev Tools; Б\Д; Веб-кабинет)</p>
<p>Учебная аудитория для проведения компьютерных практикумов Ауд. 421 КМК Компьютерный класс</p>	<p>Доска под маркер. Системный блок RDW Computers Office 100 с монитором (24 шт.)</p>	<p>Adobe Acrobat Reader [11] (ПО предоставляется бесплатно на условиях OpLic)</p> <p>Code::Blocks (ПО предоставляется бесплатно на условиях OpLic)</p> <p>DOSBox (ПО предоставляется бесплатно на условиях OpLic)</p> <p>eLearnBrowser [1.3] (Договор ГМЛ-Л-16/03-846 от 30.03.2016)</p> <p>LibreOffice (ПО предоставляется бесплатно на условиях OpLic)</p> <p>Lisa [8.0] (ПО предоставляется бесплатно на условиях OpLic)</p> <p>Mathcad [Edu.Prime;3;30] (Договор № 109/9.13_АО НИУ от 09.12.13 (НИУ-13))</p> <p>Mathworks Matlab [R2008a;100] (Договор 089/08-ОК(ИОП) от 24.10.2008)</p> <p>MS OfficeEnt [2007;300] (Договор № 097/07-ОК ИОП от 16.11.07 (НИУ-07))</p> <p>MS Visual FoxPro [ADT] (OpenLicense; Подписка Azure Dev Tools; Б\Д; Веб-кабинет)</p> <p>Octave (ПО предоставляется бесплатно на условиях OpLic)</p> <p>Python (ПО предоставляется</p>

		<p>бесплатно на условиях OpLic)</p> <p>Visual Studio Ent [2015;Imx] (OpenLicense; Подписка Azure Dev Tools; Б\Д; Веб-кабинет)</p> <p>Visual Studio Expr [2008;ImX] (OpenLicense; Подписка Azure Dev Tools; Б\Д; Веб-кабинет)</p> <p>WinPro 7 [ADT] (OpenLicense; Подписка Azure Dev Tools; Б\Д; Веб-кабинет)</p>
<p>Учебная аудитория для проведения компьютерных практикумов Ауд. 623 КМК Компьютерный класс</p>	<p>Доска аудиторная Системный блок RDW Computers Office 100 с монитором ( 24 шт.)</p>	<p>Code::Blocks (ПО предоставляется бесплатно на условиях OpLic)</p> <p>DOSBox (ПО предоставляется бесплатно на условиях OpLic)</p> <p>Double Commander [0.7.6] (ПО предоставляется бесплатно на условиях OpLic)</p> <p>eLearnBrowser [1.3] (Договор ГМЛ-Л-16/03-846 от 30.03.2016)</p> <p>Mathcad [Edu.Prime;3;30] (Договор № 109/9.13_АО НИУ от 09.12.13 (НИУ-13))</p> <p>Mathworks Matlab [R2008a;100] (Договор № 089/08-ОК(ИОП) от 24.10.2008)</p> <p>MS OfficeEnt [2007;300] (Договор № 097/07-ОК ИОП от 16.11.07 (НИУ-07))</p> <p>MS ProjectPro [2013;ImX] (OpenLicense; Подписка Azure Dev Tools; Б\Д; Веб-кабинет)</p> <p>MS Visual FoxPro [ADT] (OpenLicense; Подписка Azure Dev Tools; Б\Д; Веб-кабинет)</p> <p>Octave (ПО предоставляется бесплатно на условиях OpLic)</p> <p>Python (ПО предоставляется бесплатно на условиях OpLic)</p> <p>Visual Studio Ent [2015;Imx]</p>

		(OpenLicense; Подписка Azure Dev Tools; Б\Д; Веб-кабинет) Visual Studio Expr [2008;ImX] (OpenLicense; Подписка Azure Dev Tools; Б\Д; Веб-кабинет) WinPro 7 [ADT] (OpenLicense; Подписка Azure Dev Tools; Б\Д; Веб-кабинет)
Помещение для самостоятельной работы обучающихся  <b>Ауд. 41 НТБ</b> на 80 посадочных мест (рабочее место библиотекаря, рабочие места обучающихся)	ИБП GE VH Series VH 700 Источник бесперебойного питания РИП-12 (2 шт.) Компьютер/ТИП №5 (2 шт.) Компьютер Тип № 1 (6 шт.) Контрольно-пусковой блок С2000-КПБ (26 шт.) Монитор / Samsung 21,5" S22C200B (80 шт.) Плоттер / HP DJ T770 Прибор приемно-контрольный С2000-АСПТ (2 шт.) Принтер / HP LaserJet P2015 DN Принтер /Тип № 4 н/т Принтер HP LJ Pro 400 M401dn Системный блок / Kraftway Credo тип 4 (79 шт.) Электронное табло 2000*950	Adobe Acrobat Reader DC (ПО предоставляется бесплатно на условиях OpLic) Adobe Flash Player (ПО предоставляется бесплатно на условиях OpLic) АРМ Civil Engineering (Договор № 109/9.13_АО НИУ от 09.12.13 (НИУ-13)) ArcGIS Desktop (Договор передачи с ЕСРИ СНГ 31 лицензии от 27.01.2016) ArhciCAD [22] (Б\Д; Веб-кабинет или подписка; OpenLicense) AutoCAD [2018] (Б\Д; Веб-кабинет или подписка; OpenLicense) AutoCAD [2020] (Б\Д; Веб-кабинет или подписка; OpenLicense) Autodesk Revit [2018] (Б\Д; Веб-кабинет или подписка; OpenLicense) Autodesk Revit [2020] (Б\Д; Веб-кабинет или подписка; OpenLicense) CorelDRAW [GSX5;55] (Договор № 292/10.11- АО НИУ от 28.11.2011 (НИУ-11)) eLearnBrowser [1.3] (Договор ГМЛ-Л-16/03-846 от 30.03.2016) Google Chrome (ПО предоставляется бесплатно на условиях OpLic) Lazarus (ПО предоставляется бесплатно на условиях OpLic)

		<p>Mathcad [Edu.Prime;3;30] (Договор №109/9.13_АО НИУ от 09.12.13 (НИУ-13))</p> <p>Mathworks Matlab [R2008a;100] (Договор 089/08-ОК(ИОП) от 24.10.2008)</p> <p>Mozilla Firefox (ПО предоставляется бесплатно на условиях OpLic)</p> <p>MS Access [2013;Im] (OpenLicense; Подписка Azure Dev Tools; БД; Веб-кабинет)</p> <p>MS ProjectPro [2013;ImX] (OpenLicense; Подписка Azure Dev Tools; БД; Веб-кабинет)</p> <p>MS VisioPro [2013;ADT] (OpenLicense; Подписка Azure Dev Tools; БД; Веб-кабинет)</p> <p>MS Visual FoxPro [ADT] (OpenLicense; Подписка Azure Dev Tools; БД; Веб-кабинет)</p> <p>nanoCAD СПДС Стройплощадка (Договор бесплатной передачи / партнерство)</p> <p>PascalABC [3.2.0.1311] (ПО предоставляется бесплатно на условиях OpLic)</p> <p>Visual Studio Ent [2015;Imx] (OpenLicense; Подписка Azure Dev Tools; БД; Веб-кабинет)</p> <p>Visual Studio Expr [2008;ImX] (OpenLicense; Подписка Azure Dev Tools; БД; Веб-кабинет)</p> <p>WinPro 7 [ADT] (OpenLicense; Подписка Azure Dev Tools; БД; Веб-кабинет)</p> <p>Компас-3D V14 АЕС (Договор № 109/9.13_АО НИУ от 09.12.13 (НИУ-13))</p> <p>ПК ЛИРА-САПР [2013] (Договор № 109/9.13_АО НИУ от 09.12.13 (НИУ-13))</p>
Помещение для	Компьютер / ТИП №5 (4 шт.)	Google Chrome (ПО



<p>самостоятельной работы обучающихся</p> <p><b>Ауд. 59 НТБ</b> на 5 посадочных мест, оборудованных компьютерами (рабочее место библиотекаря, рабочие места обучающихся, рабочее место для лиц с ограниченными возможностями здоровья) Читальный зал на 52 посадочных места</p>	<p>Монитор Acer 17" AL1717 (4 шт.) Монитор Samsung 24" S24C450B Системный блок Kraftway Credo KC36 2007 (4 шт.) Системный блок Kraftway Credo KC43 с KSS тип3 Принтер/HP LaserJet P2015 DN Аудиторный стол для инвалидов-колясочников Видеоувеличитель /Optelec ClearNote Джойстик компьютерный беспроводной Клавиатура Clevy с большими кнопками и накладкой (беспроводная) Кнопка компьютерная выносная малая Кнопка компьютерная выносная малая (2 шт.)</p>	<p>предоставляется бесплатно на условиях OpLic (не требуется)) Adobe Acrobat Reader DC (ПО предоставляется бесплатно на условиях OpLic (не требуется)) eLearnBrowser [1.3] (Договор ГМЛ-Л-16/03-846 от 30.03.2016) Mozilla Firefox (ПО предоставляется бесплатно на условиях OpLic (лицензия не требуется)) MS OfficeStd [2010; 300] (Договор № 162/10 - АО НИУ от 18.11.2010 (НИУ-10)) Adobe Acrobat Reader [11] (ПО предоставляется бесплатно на условиях OpLic (лицензия не требуется)) K-Lite Codec Pack (ПО предоставляется бесплатно на условиях OpLic (лицензия не требуется))</p>
<p>Помещение для самостоятельной работы обучающихся</p> <p><b>Ауд. 84 НТБ</b> На 5 посадочных мест, оборудованных компьютерами (рабочее место библиотекаря, рабочие места обучающихся) Читальный зал на 52 посадочных места</p>	<p>Монитор Acer 17" AL1717 (5 шт.) Системный блок Kraftway KW17 2010 (5 шт.)</p>	<p>AutoCAD [2020] (БД; Веб-кабинет или подписка; OpenLicense) Eurosoft STARK [201W;20] (Договор № 089/08-ОК(ИОП) от 24.10.2008) MS OfficeStd [2010; 300] (Договор № 162/10 - АО НИУ от 18.11.2010 (НИУ-10)) nanoCAD СПДС Конструкции (Договор бесплатной передачи / партнерство) WinPro 7 [ADT] (OpenLicense; Подписка Azure Dev Tools; БД; Веб-кабинет) ПК ЛИРА-САПР [2013R5] (ПО предоставляется бесплатно на условиях OpLic (лицензия не требуется))</p>



Федеральное государственное бюджетное образовательное учреждение высшего образования  
«НАЦИОНАЛЬНЫЙ ИССЛЕДОВАТЕЛЬСКИЙ МОСКОВСКИЙ ГОСУДАРСТВЕННЫЙ  
СТРОИТЕЛЬНЫЙ УНИВЕРСИТЕТ»

**РАБОЧАЯ ПРОГРАММА**

Шифр	Наименование дисциплины
Б1.В.06	Механика деформируемого твердого тела

Код направления подготовки / специальности	08.04.01
Направление подготовки / специальность	Строительство
Наименование ОПОП (направленность / профиль)	Математическое и компьютерное моделирование в строительстве
Год начала реализации ОПОП	2022
Уровень образования	магистратура
Форма обучения	очная
Год разработки/обновления	2022

Разработчики:

должность	ученая степень, ученое звание	ФИО
профессор	д.т.н., профессор	В.И. Андреев
доцент	к.т.н.	В.Б. Дорожинский
преподаватель	к.т.н.	С.В. Булушев

Рабочая программа дисциплины разработана и одобрена кафедрой (структурным подразделением) «Сопротивление материалов».

Рабочая программа утверждена методической комиссией по УГСН, протокол № 01 от «29» августа 2022 г.

## 1. Цель освоения дисциплины

Целью освоения дисциплины «Механика деформируемого твердого тела» является формирование компетенций обучающегося в области механики сплошных сред.

Программа составлена в соответствии с требованиями Федерального государственного образовательного стандарта высшего образования по направлению подготовки 08.04.01 Строительство.

Дисциплина относится к части, формируемой участниками образовательных отношений, Блока 1 «Дисциплины (модули)» основной профессиональной образовательной программы «Математическое и компьютерное моделирование в строительстве». Дисциплина является обязательной для изучения.

## 2. Перечень планируемых результатов обучения по дисциплине, соотнесенных с планируемыми результатами освоения образовательной программы

Код и наименование компетенции (результат освоения)	Код и наименование индикатора достижения компетенции
ПК-2 Способен разрабатывать концепцию конструктивной схемы и основных проектно-технологических решений объекта капитального строительства	ПК-2.2. Анализировать и прогнозировать вероятные аварийные ситуации на объектах гражданского назначения
	ПК-2.3. Определять требования к объемам и составу исходных данных в соответствии с особенностями проектируемого объекта
ПК-3 Способен организовывать и контролировать формирования и ведения ИМ ОКС	ПК.-3.1. Выбирать технические данные для обоснованного принятия решений по проектированию зданий и сооружений
	ПК.-3.2. Оценивать компоненты сформированной ИМ ОКС на предмет коллизий

Код и наименование индикатора достижения компетенции	Наименование показателя оценивания (результата обучения по дисциплине)
ПК-2.2. Анализировать и прогнозировать вероятные аварийные ситуации на объектах гражданского назначения	Знает основные закономерности и соотношения, принципы Имеет навыки (начального уровня) определения напряженно-деформированного состояния в окрестности точки
ПК-2.3. Определять требования к объемам и составу исходных данных в соответствии с особенностями проектируемого объекта	Знает термины, определения и понятия Имеет навыки (начального уровня) определения граничных условий задач механики Имеет навыки (начального уровня) выполнения заданий различной сложности
ПК.-3.1. Выбирать технические данные для обоснованного принятия решений по проектированию зданий и сооружений	Знание объема освоенного материала, усвоение всех дидактических единиц (разделов) Полнота ответов на проверочные вопросы Правильность ответов на вопросы Имеет навыки (начального уровня) выбора методик выполнения заданий
ПК.-3.2. Оценивать компоненты сформированной ИМ ОКС на предмет коллизий	Имеет навыки (начального уровня) анализа результатов выполнения заданий, решения задач Имеет навыки (начального уровня) представления результатов решения задач

Информация о формировании и контроле результатов обучения представлена в Фонде оценочных средств (Приложение 1).

## 3. Трудоемкость дисциплины и видов учебных занятий по дисциплине

Общая трудоемкость дисциплины составляет 3 зачётных единиц (108 академических часов).

(1 зачетная единица соответствует 36 академическим часам)

Видами учебных занятий и работы обучающегося по дисциплине могут являться.

Обозначение	Виды учебных занятий и работы обучающегося
Л	Лекции
ЛР	Лабораторные работы
ПЗ	Практические занятия
КоП	Компьютерный практикум
КРП	Групповые и индивидуальные консультации по курсовым работам (курсовым проектам)
СР	Самостоятельная работа обучающегося в период теоретического обучения
Контроль	Самостоятельная работа обучающегося и контактная работа обучающегося с преподавателем в период промежуточной аттестации

#### Структура дисциплины:

Форма обучения – очная.

№	Наименование раздела дисциплины	Семестр	Количество часов по видам учебных занятий и работы обучающегося						Формы промежуточной аттестации, текущего контроля успеваемости
			Л	ЛР	ПЗ	КоП	КРП	СР	
1	Постановка задач теории упругости	2	8		22				Контрольная работа р.1
2	Постановка задач теории пластичности	2	4		4		57	9	
3	Постановка задач теории ползучести	2	2		2				
	Итого в 2-м семестре:	2	14		28		57	9	Экзамен
	Итого:		14		28		57	9	Экзамен

#### 4. Содержание дисциплины, структурированное по видам учебных занятий и разделам

При проведении аудиторных учебных занятий предусмотрено проведение текущего контроля успеваемости:

- В рамках практических занятий предусмотрено выполнение обучающимися контрольной работы.

##### 4.1 Лекции

№	Наименование раздела дисциплины	Тема и содержание лекций
1	Постановка задач теории упругости	Основные понятия механики деформируемого твердого тела. Напряженное и деформированное состояния тела. Уравнения равновесия Навье. Соотношения Коши. Закон Гука. Условия совместности деформаций Сен-Венана. Граничные условия.

		Плоская задача теории упругости в декартовых координатах. Плоская задача теории упругости в полярных координатах.
2	Постановка задач теории пластичности	Основы деформационной теории пластичности. Приближенные методы решения задач теории пластичности.
3	Постановка задач теории ползучести	Ползучесть и релаксация в твердых телах.

#### 4.2 Лабораторные работы

Не предусмотрено учебным планом.

#### 4.3 Практические занятия

№	Наименование раздела дисциплины	Тема и содержание занятия
1	Постановка задач теории упругости	Напряженно-деформированное состояние в окрестности точки тела. Главные напряжения. Линейные и угловые деформации. Полная удельная потенциальная энергия деформации и удельная потенциальная энергию формоизменения. Чистый изгиб балки. Изгиб консольной балки. Плоская задача теории упругости в декартовых координатах. Полярно-симметричная плоская задача теории упругости. Задача Фламана. Задача Кирша.
2	Постановка задач теории пластичности	Простейшие задачи теории пластичности. Уругопластическое состояние толстостенной трубы.
3	Постановка задач теории ползучести	Модели вязко-упругих тел.

#### 4.4 Компьютерные практикумы

Не предусмотрено учебным планом.

#### 4.5 Групповые и индивидуальные консультации по курсовым работам (курсовым проектам)

Не предусмотрено учебным планом.

#### 4.6 Самостоятельная работа обучающегося в период теоретического обучения

Самостоятельная работа обучающегося в период теоретического обучения включает в себя:

- самостоятельную подготовку к учебным занятиям, включая подготовку к аудиторным формам текущего контроля успеваемости;
- самостоятельную подготовку к промежуточной аттестации.

В таблице указаны темы для самостоятельного изучения обучающимся:

№	Наименование раздела дисциплины	Темы для самостоятельного изучения
1	Постановка задач теории упругости	Тензор напряжений. Тензор деформаций. Плоская деформация. Плоское напряженное состояние. Плоская задача теории упругости в декартовых и полярных координатах.
2	Постановка задач теории пластичности	Механические свойства материалов. Диаграммы растяжения и сжатия. Нелинейные методы решения задач теории пластичности.
3	Постановка задач теории ползучести	Плоское напряженное состояние кольца. Плоское

	деформированное состояние полого цилиндра. Центрально-симметричная задача
--	--

*4.7 Самостоятельная работа обучающегося и контактная работа обучающегося с преподавателем в период промежуточной аттестации*

Работа обучающегося в период промежуточной аттестации включает в себя подготовку к формам промежуточной аттестации (к экзамену), а также саму промежуточную аттестацию.

## **5. Оценочные материалы по дисциплине**

Фонд оценочных средств по дисциплине приведён в Приложении 1 к рабочей программе дисциплины.

Оценочные средства для проведения промежуточной аттестации, а также текущего контроля по дисциплине хранятся на кафедре (структурном подразделении), ответственной за преподавание данной дисциплины.

### **6. Учебно-методическое и материально-техническое обеспечение дисциплины**

Основные принципы осуществления учебной работы обучающихся изложены в локальных нормативных актах, определяющих порядок организации контактной работы и порядок самостоятельной работы обучающихся. Организация учебной работы обучающихся на аудиторных учебных занятиях осуществляется в соответствии с п. 3.

#### *6.1 Перечень учебных изданий и учебно-методических материалов для освоения дисциплины*

Для освоения дисциплины обучающийся может использовать учебные издания и учебно-методические материалы, имеющиеся в научно-технической библиотеке НИУ МГСУ и/или размещённые в Электронных библиотечных системах.

Актуальный перечень учебных изданий и учебно-методических материалов представлен в Приложении 2 к рабочей программе дисциплины.

#### *6.2 Перечень профессиональных баз данных и информационных справочных систем*

При осуществлении образовательного процесса по дисциплине используются профессиональные базы данных и информационных справочных систем, перечень которых указан в Приложении 3 к рабочей программе дисциплины.

#### *6.3 Перечень материально-технического, программного обеспечения освоения дисциплины*

Учебные занятия по дисциплине проводятся в помещениях, оснащенных соответствующим оборудованием и программным обеспечением.

Перечень материально-технического и программного обеспечения дисциплины приведен в Приложении 4 к рабочей программе дисциплины.

Шифр	Наименование дисциплины
Б1.В.06	Механика деформируемого твердого тела

Код направления подготовки / специальности	08.04.01
Направление подготовки / специальность	Строительство
Наименование ОПОП (направленность / профиль)	Математическое и компьютерное моделирование в строительстве
Год начала реализации ОПОП	2022
Уровень образования	магистратура
Форма обучения	очная
Год разработки/обновления	2022

### ФОНД ОЦЕНОЧНЫХ СРЕДСТВ

#### 1. Описание показателей и критериев оценивания компетенций, описание шкал оценивания

Оценивание формирования компетенций производится на основе показателей оценивания, указанных в п.2. рабочей программы и в п.1.1 ФОС.

Связь компетенций, индикаторов достижения компетенций и показателей оценивания приведена в п.2 рабочей программы.

##### 1.1. Описание формирования и контроля показателей оценивания

Оценивание уровня освоения обучающимся компетенций осуществляется с помощью форм промежуточной аттестации и текущего контроля. Формы промежуточной аттестации и текущего контроля успеваемости по дисциплине, с помощью которых производится оценивание, указаны в учебном плане и в п.3 рабочей программы.

В таблице приведена информация о формировании результатов обучения по дисциплине разделами дисциплины, а также о контроле показателей оценивания компетенций формами оценивания.

Наименование показателя оценивания (результата обучения по дисциплине)	Номера разделов дисциплины	Формы оценивания (формы промежуточной аттестации, текущего контроля успеваемости)
Знает основные закономерности и соотношения, принципы	1, 2, 3	Контрольная работа, экзамен
Имеет навыки (начального уровня) определения напряженно-деформированного состояния в окрестности точки	1	Контрольная работа, экзамен
Знает термины, определения и понятия	1, 2, 3	Контрольная работа, экзамен
Имеет навыки (начального уровня) определения граничных условий задач механики	1, 2, 3	Контрольная работа,



		экзамен
Имеет навыки (начального уровня) выполнения заданий различной сложности	1, 2	Контрольная работа, экзамен
Знание объёма освоенного материала, усвоение всех дидактических единиц (разделов)	1, 2, 3	Контрольная работа, экзамен
Полнота ответов на проверочные вопросы	1, 2, 3	Контрольная работа, экзамен
Правильность ответов на вопросы	1, 2, 3	Контрольная работа, экзамен
Имеет навыки (начального уровня) выбора методик выполнения заданий	1, 2	Контрольная работа, экзамен
Имеет навыки (начального уровня) анализа результатов выполнения заданий, решения задач	1, 2, 3	Контрольная работа, экзамен
Имеет навыки (начального уровня) представления результатов решения задач	1, 2	Контрольная работа, экзамен

### 1.2. Описание критериев оценивания компетенций и шкалы оценивания

При проведении промежуточной аттестации в форме экзамена используется шкала оценивания: «2» (неудовлетворительно), «3» (удовлетворительно), «4» (хорошо), «5» (отлично).

Показателями оценивания являются знания и навыки обучающегося, полученные при изучении дисциплины.

Критериями оценивания достижения показателей являются:

Показатель оценивания	Критерий оценивания
Знания	Знание терминов и определений, понятий
	Знание основных закономерностей и соотношений, принципов
	Объём освоенного материала, усвоение всех дидактических единиц (разделов)
	Полнота ответов на проверочные вопросы
	Правильность ответов на вопросы
Навыки начального уровня	Навыки определения напряженно-деформированного состояния в окрестности точки
	Навыки определения граничных условий задач механики
	Навыки выбора методик выполнения заданий
	Навыки выполнения заданий различной сложности
	Навыки анализа результатов выполнения заданий, решения задач
	Навыки представления результатов решения задач

## 2. Типовые контрольные задания для оценивания формирования компетенций

### 2.1. Промежуточная аттестация

2.1.1. Промежуточная аттестация в форме экзамена, дифференцированного зачета (зачета с оценкой), зачета

Форма(ы) промежуточной аттестации: экзамен во 2 семестре

Перечень типовых вопросов (заданий) для проведения экзамена во 2 семестре (очная форма обучения):

№	Наименование раздела	Типовые вопросы/задания
---	----------------------	-------------------------

	дисциплины	
1	Постановка задач теории упругости	<ol style="list-style-type: none"> <li>1. Основные положения механики деформируемого твердого тела.</li> <li>2. Напряженное состояние в окрестности точки тела.</li> <li>3. Дифференциальные уравнения равновесия.</li> <li>4. Тензор напряжений.</li> <li>5. Главные площадки и главные напряжения.</li> <li>6. Деформации в окрестности точки тела.</li> <li>7. Тензор деформаций.</li> <li>8. Полная система уравнений теории упругости.</li> <li>9. Граничные условия в механике деформируемого твердого тела.</li> <li>10. Плоская деформация.</li> <li>11. Плоское напряженное состояние.</li> <li>12. Постановка плоской задачи в напряжениях.</li> <li>13. Чистый изгиб балки.</li> <li>14. Постановка плоской задачи в напряжениях.</li> <li>15. Подпорная стенка треугольного сечения.</li> <li>16. Обоснование принципа Сен-Венана.</li> <li>17. Плоская задача теории упругости в полярных координатах.</li> <li>18. Задача Фламана.</li> <li>19. Задача Кирша.</li> <li>20. Задача Ляме.</li> </ol>
2	Постановка задач теории пластичности	<ol style="list-style-type: none"> <li>1. Простейшие задачи теории пластичности.</li> <li>2. Теории пластичности.</li> <li>3. Упруго-пластическое состояние толстостенной трубы.</li> <li>4. Методы решения задач теории пластичности. Основные идеи.</li> </ol>
3	Постановка задач теории ползучести	<ol style="list-style-type: none"> <li>1. Понятие ползучести и релаксации в твердых телах.</li> <li>2. Модели вязко-упругих тел.</li> </ol>

## 2.2. Текущий контроль

### 2.2.1. Перечень форм текущего контроля:

- контрольная работа.

### 2.2.2. Типовые контрольные задания форм текущего контроля:

**Контрольная работа на тему «Исследование напряжённо-деформированного состояния в окрестности точки тела»:**

При заданных компонентах тензора напряжений в окрестности точки тела требуется:

- изобразить на гранях элементарного параллелепипеда, выделенного в окрестности рассматриваемой точки тела, заданные напряжения;
- вычислить инварианты тензора напряжений, величины главных напряжений и проверить правильность вычислений;
- определить величины направляющих косинусов нормалей к трем главным площадкам и проверить условия их ортогональности;
- построить на чертеже единичные векторы нормалей к главным площадкам и показать главные напряжения;
- определить наибольшее по абсолютной величине касательное напряжение;
- определить линейные, угловые и объемную деформации;
- показать на рисунке деформированное состояние элементарного параллелепипеда отдельно для линейных и угловых деформаций;

- определить полную удельную потенциальную энергию деформации и энергию изменения формы в окрестности рассматриваемой точки тела;
- проверить прочность тела в окрестности рассматриваемой точки по энергетической теории прочности.

### 3. Методические материалы, определяющие процедуры оценивания

Процедура проведения промежуточной аттестации и текущего контроля успеваемости регламентируется локальным нормативным актом, определяющим порядок осуществления текущего контроля успеваемости и промежуточной аттестации обучающихся.

*3.1. Процедура оценивания при проведении промежуточной аттестации обучающихся по дисциплине в форме экзамена и/или дифференцированного зачета (зачета с оценкой)*

Промежуточная аттестация по дисциплине в форме экзамена проводится во 2 семестре.

Используются критерии и шкала оценивания, указанные в п.1.2. Оценка выставляется преподавателем интегрально по всем показателям и критериям оценивания.

Ниже приведены правила оценивания формирования компетенций по показателю оценивания «Знания».

Критерий оценивания	Уровень освоения и оценка			
	«2» (неудовлетв.)	«3» (удовлетвор.)	«4» (хорошо)	«5» (отлично)
Знание терминов и определений, понятий	Не знает терминов и определений	Знает термины и определения, но допускает неточности формулировок	Знает термины и определения	Знает термины и определения, может корректно сформулировать их самостоятельно
Знание основных закономерностей и соотношений, принципов	Не знает основные закономерности и соотношения, принципы построения знаний	Знает основные закономерности, соотношения, принципы построения знаний	Знает основные закономерности, соотношения, принципы построения знаний, их интерпретирует и использует	Знает основные закономерности, соотношения, принципы построения знаний, может самостоятельно их получить и использовать
Объём освоенного материала, усвоение всех дидактических единиц (разделов)	Не знает значительной части материала дисциплины	Знает только основной материал дисциплины, не усвоил его деталей	Знает материал дисциплины в объёме	Обладает твёрдым и полным знанием материала дисциплины, владеет дополнительными знаниями
Полнота ответов на проверочные вопросы	Не даёт ответы на большинство вопросов	Даёт неполные ответы на все вопросы	Даёт ответы на вопросы, но не все - полные	Даёт полные, развёрнутые ответы на поставленные вопросы

Правильность ответов на вопросы	Допускает грубые ошибки при изложении ответа на вопрос	В ответе имеются существенные ошибки	В ответе имеются несущественные неточности	Ответ верен
---------------------------------	--	--------------------------------------	--	-------------

Ниже приведены правила оценивания формирования компетенций по показателю оценивания «Навыки начального уровня».

Критерий оценивания	Уровень освоения и оценка			
	«2» (неудовлетв.)	«3» (удовлетвор.)	«4» (хорошо)	«5» (отлично)
Навыки определения напряженно-деформированного состояния в окрестности точки	Не может проиллюстрировать решение задачи поясняющими схемами, рисунками	Выполняет поясняющие схемы и рисунки небрежно и с ошибками	Выполняет поясняющие рисунки и схемы корректно и понятно	Выполняет поясняющие рисунки и схемы верно и аккуратно
Навыки определения граничных условий задач механики	Делает некорректные выводы	Испытывает затруднения с формулированием корректных выводов	Делает корректные выводы по результатам решения задачи	Самостоятельно анализирует результаты выполнения заданий
Навыки выбора методик выполнения заданий	Не может выбрать методику выполнения заданий	Испытывает затруднения по выбору методики выполнения заданий	Без затруднений выбирает стандартную методику выполнения заданий	Применяет теоретические знания для выбора методики выполнения заданий
Навыки выполнения заданий различной сложности	Не имеет навыков выполнения учебных заданий	Имеет навыки выполнения только простых типовых учебных заданий	Имеет навыки выполнения только стандартных учебных заданий	Имеет навыки выполнения как стандартных, так и нестандартных учебных заданий
Навыки анализа результатов выполнения заданий, решения задач	Делает некорректные выводы	Испытывает затруднения с формулированием корректных выводов	Делает корректные выводы по результатам решения задачи	Самостоятельно анализирует результаты выполнения заданий
Навыки представления результатов решения задач	Не может проиллюстрировать решение задачи поясняющими схемами, рисунками	Выполняет поясняющие схемы и рисунки небрежно и с ошибками	Выполняет поясняющие рисунки и схемы корректно и понятно	Выполняет поясняющие рисунки и схемы верно и аккуратно

3.2. Процедура оценивания при проведении промежуточной аттестации обучающихся по дисциплине в форме зачета

Промежуточная аттестация по дисциплине в форме зачёта не проводится.

*3.3. Процедура оценивания при проведении промежуточной аттестации обучающихся по дисциплине в форме защиты курсовой работы (курсового проекта)*

Промежуточная аттестация по дисциплине в форме защиты курсовой работы/курсового проекта не проводится.

Приложение 2 к рабочей программе

Шифр	Наименование дисциплины
Б1.В.06	Механика деформируемого твердого тела

Код направления подготовки / специальности	08.04.01
Направление подготовки / специальность	Строительство
Наименование ОПОП (направленность / профиль)	Математическое и компьютерное моделирование в строительстве
Год начала реализации ОПОП	2022
Уровень образования	магистратура
Форма обучения	очная
Год разработки/обновления	2022

**Перечень учебных изданий и учебно-методических материалов**

Печатные учебные издания в НТБ НИУ МГСУ:

№ п/п	Автор, название, место издания, издательство, год издания, количество страниц	Количество экземпляров в библиотеке НИУ МГСУ
1	Андреев, В. И. Механика неоднородных тел [Текст] : учеб. пособие для бакалавриата и магистратуры / В. И. Андреев ; МГСУ. – М : Юрайт, 2015. — 255 с.	20
2	Партон, В. З. Механика разрушения. От теории к практике [Текст] / В. З. Партон ; [рец. Л. И. Слепян]. – Изд. 3-е. - Москва : ЛКИ, 2010. – 239 с.	30
3	Черепанов, Г. П. Механика разрушения [Текст] / Г. П. Черепанов. – М.; Ижевск : Институт компьютерных исследований, 2012. – 872 с.	10
4	Соппротивление материалов с основами теории упругости и пластичности : учебник для вузов / Г. С. Варданян [и др.] ; под ред. Г. С. Варданяна, Н. М. Атарова. - 2-е изд., испр. и доп. - Москва : Инфра-М, 2013. - 637 с.	205

Электронные учебные издания в электронно-библиотечных системах (ЭБС):

№ п/п	Автор, название, место издания, год издания, количество страниц	Ссылка на учебное издание в ЭБС
1	Атаров Н.М. [и др.] Соппротивление материалов [Электронный ресурс] : учебное пособие : в 3 ч. / Нац. исследоват. моск. гос. строит. ун-т. - 2-е изд. (эл.). - Москва : Изд-во МИСИ-МГСУ, 2017. Ч. 2 / под ред. Н.М. Атарова. - 3-е изд. (эл.). - электрон. текстовые дан.	<a href="http://lib-04.gic.mgsu.ru/lib/2019/72.pdf">http://lib-04.gic.mgsu.ru/lib/2019/72.pdf</a>
2	Агаханов, М. К. Соппротивление материалов : курс лекций / М. К. Агаханов, В. Г. Богопольский. — Москва : Московский государственный строительный университет, Ай Пи Эр Медиа, ЭБС АСВ, 2017. — 178 с. — ISBN 978-5-7264-1463-8. — Текст : электронный // Цифровой образовательный ресурс IPR SMART	<a href="https://www.iprbookshop.ru/63782">https://www.iprbookshop.ru/63782</a>

3	Карпов В.В. Математическое моделирование и расчет элементов строительных конструкций [Электронный ресурс]: учеб. пособие/ Карпов В.В., Панин А.Н. – СПб.: Санкт-Петербургский ГАСУ, ЭБС АСВ, 2013. – 176 с. – ЭБС «IPRbooks»	<a href="http://www.iprbookshop.ru/19335">http://www.iprbookshop.ru/19335</a>
4	Лебедев А.В. Численные методы расчета строительных конструкций [Электр/ресурс]: учеб. пособие/ Лебедев А.В. СПб.: Санкт-Петербургский ГАСУ, ЭБС АСВ, 2012. – 55 с. – ЭБС «IPRbooks»	<a href="http://www.iprbookshop.ru/19055">http://www.iprbookshop.ru/19055</a>

Перечень учебно-методических материалов в НТБ НИУ МГСУ

№ п/п	Автор, название, место издания, издательство, год издания, количество страниц	
1	Механика деформируемого твердого тела : методические указания к практическим занятиям и самостоятельной работе для аспирантов по направлению подготовки 01.06.01 Математика и механика / Нац. исследоват. Моск. гос. строит. ун-т., каф. сопротивления материалов ; сост. В. И. Андреев ; [рец. Р. А. Турусов]. - Москва : МИСИ-МГСУ, 2020. - on-line. - (Математика и механика). - URL: <a href="http://lib-04.gic.mgsu.ru/lib/metod2020/517.pdf">http://lib-04.gic.mgsu.ru/lib/metod2020/517.pdf</a> .	
2	Теория пластичности и ползучести : методические указания к выполнению курсовой работы по дисциплине «Теория пластичности и ползучести» для студентов бакалавриата очной формы обучения направления подготовки 15.03.03 Прикладная механика / Моск. гос. строит. ун-т, Каф. сопротивления материалов ; [сост. Г.А. Джинчвелашвили]. - Москва : МГСУ, 2015. - ~Б. ц. - Текст : непосредственный. <a href="http://lib-04.gic.mgsu.ru/lib/Методички%202015%20-%202/380.pdf">http://lib-04.gic.mgsu.ru/lib/Методички%202015%20-%202/380.pdf</a>	

Приложение 3 к рабочей программе

Шифр	Наименование дисциплины
Б1.В.06	Механика деформируемого твердого тела

Код направления подготовки / специальности	08.04.01
Направление подготовки / специальность	Строительство
Наименование ОПОП (направленность / профиль)	Математическое и компьютерное моделирование в строительстве
Год начала реализации ОПОП	2022
Уровень образования	магистратура
Форма обучения	очная
Год разработки/обновления	2022

**Перечень профессиональных баз данных и информационных справочных систем**

Наименование	Электронный адрес ресурса
«Российское образование» - федеральный портал	<a href="http://www.edu.ru/index.php">http://www.edu.ru/index.php</a>
Научная электронная библиотека	<a href="http://elibrary.ru/defaultx.asp?">http://elibrary.ru/defaultx.asp?</a>
Электронная библиотечная система IPRbooks	<a href="http://www.iprbookshop.ru/">http://www.iprbookshop.ru/</a>
Федеральная университетская компьютерная сеть России	<a href="http://www.runnet.ru/">http://www.runnet.ru/</a>
Информационная система "Единое окно доступа к образовательным ресурсам"	<a href="http://window.edu.ru/">http://window.edu.ru/</a>
Научно-технический журнал по строительству и архитектуре «Вестник МГСУ»	<a href="http://www.vestnikmgsu.ru/">http://www.vestnikmgsu.ru/</a>
Научно-техническая библиотека НИУ МГСУ	<a href="http://www.mgsu.ru/resources/Biblioteka/">http://www.mgsu.ru/resources/Biblioteka/</a>



Приложение 4 к рабочей программе

Шифр	Наименование дисциплины
Б1.В.06	Механика деформируемого твердого тела

Код направления подготовки / специальности	08.04.01
Направление подготовки / специальность	Строительство
Наименование ОПОП (направленность / профиль)	Математическое и компьютерное моделирование в строительстве
Год начала реализации ОПОП	2022
Уровень образования	магистратура
Форма обучения	очная
Год разработки/обновления	2022

**Материально-техническое и программное обеспечение дисциплины**

Наименование специальных помещений и помещений для самостоятельной работы	Оснащенность специальных помещений и помещений для самостоятельной работы	Перечень лицензионного программного обеспечения. Реквизиты подтверждающего документа
Учебные аудитории для проведения учебных занятий, текущего контроля и промежуточной аттестации	Рабочее место преподавателя, рабочие места обучающихся	
<p>Помещение для самостоятельной работы обучающихся</p> <p><b>Ауд. 41 НТБ</b> на 80 посадочных мест (рабочее место библиотекаря, рабочие места обучающихся)</p>	<p>ИБП GE VH Series VH 700 Источник бесперебойного питания РИП-12 (2 шт.) Компьютер/ТИП №5 (2 шт.) Компьютер Тип № 1 (6 шт.) Контрольно-пусковой блок С2000-КПБ (26 шт.) Монитор / Samsung 21,5" S22C200B (80 шт.) Плоттер / HP DJ T770 Прибор приемно-контрольный С2000-АСПТ (2 шт.) Принтер / HP LaserJet P2015 DN Принтер /Тип № 4 н/т Принтер HP LJ Pro 400 M401dn Системный блок / Kraftway Credo тип 4 (79 шт.) Электронное табло 2000*950</p>	<p>Adobe Acrobat Reader DC (ПО предоставляется бесплатно на условиях OpLic) Adobe Flash Player (ПО предоставляется бесплатно на условиях OpLic) APM Civil Engineering (Договор № 109/9.13_АО НИУ от 09.12.13 (НИУ-13)) ArcGIS Desktop (Договор передачи с ЕСРИ СНГ 31 лицензии от 27.01.2016) ArhciCAD [22] (БД; Веб-кабинет или подписка; OpenLicense) AutoCAD [2018] (БД; Веб-кабинет или подписка; OpenLicense) AutoCAD [2020] (БД; Веб-кабинет или подписка; OpenLicense) Autodesk Revit [2018] (БД; Веб-кабинет или подписка; OpenLicense) Autodesk Revit [2020] (БД; Веб-кабинет или подписка; OpenLicense) CorelDRAW [GSX5;55] (Договор № 292/10.11-АО НИУ от 28.11.2011 (НИУ-11)) eLearnBrowser [1.3] (Договор ГМЛ-Л-16/03-846 от 30.03.2016) Google Chrome (ПО предоставляется бесплатно на условиях OpLic) Lazarus (ПО предоставляется бесплатно на условиях OpLic) Mathcad [Edu.Prime;3;30] (Договор №109/9.13_АО НИУ от 09.12.13 (НИУ-13)) Mathworks Matlab [R2008a;100] (Договор 089/08-ОК(ИОП) от 24.10.2008)</p>

		<p>Mozilla Firefox (ПО предоставляется бесплатно на условиях OpLic)  MS Access [2013;Im] (OpenLicense; Подписка Azure Dev Tools; Б\Д; Веб-кабинет)  MS ProjectPro [2013;ImX] (OpenLicense; Подписка Azure Dev Tools; Б\Д; Веб-кабинет)  MS VisioPro [2013;ADT] (OpenLicense; Подписка Azure Dev Tools; Б\Д; Веб-кабинет)  MS Visual FoxPro [ADT] (OpenLicense; Подписка Azure Dev Tools; Б\Д; Веб-кабинет)  nanoCAD СПДС Стройплощадка (Договор бесплатной передачи / партнерство)  PascalABC [3.2.0.1311] (ПО предоставляется бесплатно на условиях OpLic)  Visual Studio Ent [2015;Imx] (OpenLicense; Подписка Azure Dev Tools; Б\Д; Веб-кабинет)  Visual Studio Expr [2008;ImX] (OpenLicense; Подписка Azure Dev Tools; Б\Д; Веб-кабинет)  WinPro 7 [ADT] (OpenLicense; Подписка Azure Dev Tools; Б\Д; Веб-кабинет)  Компас-3D V14 АЕС (Договор № 109/9.13_АО НИУ от 09.12.13 (НИУ-13))  ПК ЛИРА-САПР [2013] (Договор № 109/9.13_АО НИУ от 09.12.13 (НИУ-13))</p>
<p>Помещение для самостоятельной работы обучающихся</p> <p><b>Ауд. 59 НТБ</b>  на 5 посадочных мест, оборудованных компьютерами (рабочее место библиотекаря, рабочие места обучающихся, рабочее место для лиц с ограниченными возможностями здоровья)  Читальный зал на 52 посадочных места</p>	<p>Компьютер / ТИП №5 (4 шт.)  Монитор Acer 17" AL1717 (4 шт.)  Монитор Samsung 24" S24C450B  Системный блок Kraftway Credo KC36 2007 (4 шт.)  Системный блок Kraftway Credo KC43 с KSS тип3  Принтер/HP LaserJet P2015 DN  Аудиторный стол для инвалидов-колясочников  Видеоувеличитель /Optelec ClearNote  Джойстик компьютерный беспроводной  Клавиатура Clevy с большими кнопками и накладкой (беспроводная)  Кнопка компьютерная выносная малая  Кнопка компьютерная выносная малая (2 шт.)</p>	<p>Google Chrome (ПО предоставляется бесплатно на условиях OpLic (не требуется))  Adobe Acrobat Reader DC (ПО предоставляется бесплатно на условиях OpLic (не требуется))  eLearnBrowser [1.3] (Договор ГМЛ-Л-16/03-846 от 30.03.2016)  Mozilla Firefox (ПО предоставляется бесплатно на условиях OpLic (лицензия не требуется))  MS OfficeStd [2010; 300] (Договор № 162/10 - АО НИУ от 18.11.2010 (НИУ-10))  Adobe Acrobat Reader [11] (ПО предоставляется бесплатно на условиях OpLic (лицензия не требуется))  K-Lite Codec Pack (ПО предоставляется бесплатно на условиях OpLic (лицензия не требуется))</p>
<p>Помещение для самостоятельной работы обучающихся</p> <p><b>Ауд. 84 НТБ</b>  На 5 посадочных мест, оборудованных компьютерами (рабочее место библиотекаря, рабочие места обучающихся)  Читальный зал на 52 посадочных места</p>	<p>Монитор Acer 17" AL1717 (5 шт.)  Системный блок Kraftway KW17 2010 (5 шт.)</p>	<p>AutoCAD [2020] (Б\Д; Веб-кабинет или подписка; OpenLicense)  Eurosoft STARK [201W;20] (Договор № 089/08-ОК(ИОП) от 24.10.2008)  MS OfficeStd [2010; 300] (Договор № 162/10 - АО НИУ от 18.11.2010 (НИУ-10))  nanoCAD СПДС Конструкции (Договор бесплатной передачи / партнерство)  WinPro 7 [ADT] (OpenLicense; Подписка Azure Dev Tools; Б\Д; Веб-кабинет)  ПК ЛИРА-САПР [2013R5] (ПО предоставляется бесплатно на условиях OpLic (лицензия не требуется))</p>

Федеральное государственное бюджетное образовательное учреждение высшего образования  
**«НАЦИОНАЛЬНЫЙ ИССЛЕДОВАТЕЛЬСКИЙ МОСКОВСКИЙ ГОСУДАРСТВЕННЫЙ  
 СТРОИТЕЛЬНЫЙ УНИВЕРСИТЕТ»**

**РАБОЧАЯ ПРОГРАММА**

Шифр	Наименование дисциплины
Б1.В.07	Спецкурс: Методы вычислений

Код направления подготовки / специальности	08.04.01
Направление подготовки / специальность	Строительство
Наименование ОПОП (направленность / профиль)	Математическое и компьютерное моделирование в строительстве
Год начала реализации ОПОП	2022
Уровень образования	Магистратура
Форма обучения	Очная
Год разработки/обновления	2022

Разработчики:

должность	ученая степень, ученое звание	ФИО
Профессор	Канд. физ.-мат. наук, доцент	Осипов Ю.В.
Доцент	Канд. техн. наук, доцент	Сафина Г.Л.

Рабочая программа дисциплины разработана и одобрена кафедрой (структурным подразделением) Информатики и прикладной математики.

Рабочая программа утверждена методической комиссией по УГСН, протокол № 01 от «29» августа 2022 г.

### 1. Цель освоения дисциплины

Целью освоения дисциплины «Спецкурс: Методы вычислений» является формирование компетенций обучающегося в области математического и компьютерного моделирования в строительстве

Программа составлена в соответствии с требованиями Федерального государственного образовательного стандарта высшего образования по направлению подготовки 08.04.01 Строительство.

Дисциплина относится к вариативной части Блока 1 «Дисциплины (модули)» основной профессиональной образовательной программы «Математическое и компьютерное моделирование в строительстве». Дисциплина является обязательной для изучения.

### 2. Перечень планируемых результатов обучения по дисциплине, соотнесенных с планируемыми результатами освоения образовательной программы

Код и наименование компетенции (результат освоения)	Код и наименование индикатора достижения компетенции
ПК-1 Способен проводить научно - исследовательские и опытно-конструкторские разработки	ПК-1-1 Решение задач аналитического характера, предполагающих выбор и многообразие актуальных способов решения задач
	ПК-1-2 Проведение анализа научных данных, результатов экспериментов и наблюдений
ПК-2 Способен разрабатывать концепцию конструктивной схемы и основных проектно-технологических решений объекта капитального строительства	ПК-2-3 Определять требования к объемам и составу исходных данных в соответствии с особенностями проектируемого объекта
ПК-3 Способен организовывать и контролировать формирования и ведения ИМ ОКС	ПК-3-5 Анализировать современные технические решения для формирования ИМ ОКС

Код и наименование индикатора достижения компетенции	Наименование показателя оценивания (результата обучения по дисциплине)
ПК-1-1 Решение задач аналитического характера, предполагающих выбор и многообразие актуальных способов решения задач	<b>Знает</b> основные методы решения задач вычислительной математики
ПК-1-2 Проведение анализа научных данных, результатов экспериментов и наблюдений	<b>Имеет навыки (начального уровня)</b> анализа данных для построения математической и компьютерной модели
ПК-2-3 Определять требования к объемам и составу исходных данных в соответствии с особенностями проектируемого объекта	<b>Имеет навыки (начального уровня)</b> определения основных критериев для построения математической модели
ПК-3-5 Анализировать современные технические решения для формирования ИМ ОКС	<b>Имеет навыки (основного уровня)</b> построения и анализа математических и компьютерных моделей

Информация о формировании и контроле результатов обучения представлена в Фонде оценочных средств (Приложение 1).

### 3. Трудоемкость дисциплины и видов учебных занятий по дисциплине

Общая трудоемкость дисциплины составляет 4 зачётные единицы (144 академических часа).

*(1 зачетная единица соответствует 36 академическим часам)*

Видами учебных занятий и работы обучающегося по дисциплине могут являться.

Обозначение	Виды учебных занятий и работы обучающегося
Л	Лекции
ЛР	Лабораторные работы
ПЗ	Практические занятия
КоП	Компьютерный практикум
КРП	Групповые и индивидуальные консультации по курсовым работам (курсовым проектам)
СР	Самостоятельная работа обучающегося в период теоретического обучения
К	Самостоятельная работа обучающегося и контактная работа обучающегося с преподавателем в период промежуточной аттестации

#### Структура дисциплины

№	Наименование раздела дисциплины	Семестр	Количество часов по видам учебных занятий и работы обучающегося							Формы промежуточной аттестации, текущего контроля успеваемости
			Л	ЛР	ПЗ	КоП	КРП	СР	К	
1	Введение в вычислительные методы	2	2	-	2	-				Контрольная работа, разделы 1, 2 Домашнее задание 1, раздел 3 Домашнее задание 2, раздел 3
2	Вычислительные методы линейной алгебры	2	12		12		-	79	9	
3	Вычислительные методы математического анализа	2	14		14					
	<b>Итого:</b>	<b>2</b>	<b>28</b>	<b>-</b>	<b>28</b>	<b>-</b>	<b>-</b>	<b>79</b>	<b>9</b>	<i>Дифференцированный зачет (зачет с оценкой)</i>

#### 4. Содержание дисциплины, структурированное по видам учебных занятий и разделам

При проведении аудиторных учебных занятий предусмотрено проведение текущего контроля успеваемости:

- В рамках практических занятий предусмотрено выполнение обучающимися контрольной работы.

##### 4.1 Лекции

№	Наименование раздела дисциплины	Тема и содержание лекций
1	Введение в вычислительные методы	Качественные и аналитические методы, методы возмущений и численные методы. Примеры. Представление чисел в ЭВМ. Виды погрешностей. Алгоритмы. Устойчивые и неустойчивые алгоритмы.
2	Вычислительные методы	Решение систем линейных уравнений методом Гаусса. Прямой и обратный ход. Хорошо обусловленные, удовлетворительно обусловленные и плохо обусловленные системы линейных

	линейной алгебры	уравнений. Системы с трехдиагональной матрицей. Метод прогонки. Итерационные методы решения систем линейных уравнений. Выбор начального приближения. Приведение системы к виду, удобному для итераций. Методы простой итерации и Зейделя. Достаточные условия сходимости (условие диагонального преобладания). Примеры. Нахождение определителя и обратной матрицы. Задача нахождения собственных значений и собственных векторов матрицы. Нахождение наибольшего и наименьшего собственного значения итерационным методом.
3	Вычислительные методы математического анализа	Решение нелинейных уравнений итерационными методами. Метод половинного деления. Метод итераций. Метод Ньютона. Интерполяция функций с помощью многочленов Лагранжа и Ньютона. Использование степенных разложений для вычисления значений функции. Равномерные многочленные приближения. Многочлены Чебышева. Экономизация степенных рядов с помощью многочленов Чебышева. Численное интегрирование методами прямоугольников, трапеций, Симпсона. Оценка погрешностей. Численное дифференцирование при помощи ряда Тейлора и Интерполяционных многочленов. Погрешности численного дифференцирования и способы их уменьшения по методу Рунге. Решение задачи Коши для обыкновенного дифференциального уравнения методом Эйлера, методом Эйлера с пересчетом, методом Рунге-Кутты. Сравнение методов. Краевая задача для дифференциального уравнения второго порядка. Метод конечных разностей. Сведение дифференциального уравнения к системе линейных алгебраических уравнений. Аппроксимация краевых условий. Решение краевой задачи методом конечных разностей. Решение параболических уравнений в частных производных методом сеток. Решение эллиптических уравнений в частных производных методом сеток.

#### 4.2 Лабораторные работы

Не предусмотрено учебным планом.

#### 4.3 Практические занятия

№	Наименование раздела дисциплины	Тема и содержание занятия
1	Введение в вычислительную математику	Качественные и аналитические методы, методы возмущений и численные методы. Примеры. Представление чисел в ЭВМ. Виды погрешностей. Алгоритмы. Устойчивые и неустойчивые алгоритмы.
2	Вычислительные методы линейной алгебры	Решение систем линейных уравнений методом Гаусса. Прямой и обратный ход. Хорошо обусловленные, удовлетворительно обусловленные и плохо обусловленные системы линейных уравнений. Системы с трехдиагональной матрицей. Метод прогонки. Итерационные методы решения систем линейных уравнений. Выбор начального приближения. Приведение системы к виду, удобному для итераций. Методы простой итерации и Зейделя. Достаточные условия сходимости (условие диагонального преобладания). Примеры.

		Нахождение определителя и обратной матрицы. Задача нахождения собственных значений и собственных векторов матрицы. Нахождение наибольшего и наименьшего собственного значения итерационным методом.
3	Вычислительные методы математического анализа	Решение нелинейных уравнений итерационными методами. Метод половинного деления. Метод итераций. Метод Ньютона. Интерполяция функций с помощью многочленов Лагранжа и Ньютона. Использование степенных разложений для вычисления значений функции. Равномерные многочленные приближения. Многочлены Чебышева. Экономизация степенных рядов с помощью многочленов Чебышева. Численное интегрирование методами прямоугольников, трапеций, Симпсона. Численное дифференцирование при помощи ряда Тейлора и Интерполяционных многочленов. Погрешности численного дифференцирования и способы их уменьшения по методу Рунге. Решение задачи Коши для обыкновенного дифференциального уравнения методом Эйлера, методом Эйлера с пересчетом, методом Рунге-Кутты. Сравнение методов. Краевая задача для дифференциального уравнения второго порядка. Метод конечных разностей. Сведение дифференциального уравнения к системе линейных алгебраических уравнений. Аппроксимация краевых условий. Решение краевой задачи методом конечных разностей. Решение параболических уравнений методом сеток. Решение эллиптических уравнений методом сеток.

#### 4.4 Компьютерные практикумы

Не предусмотрено учебным планом.

#### 4.5 Групповые и индивидуальные консультации по курсовым работам (курсовым проектам)

Не предусмотрено учебным планом.

#### 4.6. Самостоятельная работа обучающегося в период теоретического обучения

Самостоятельная работа обучающегося в период теоретического обучения включает в себя:

- самостоятельную подготовку к учебным занятиям, включая подготовку к аудиторным формам текущего контроля успеваемости;
- выполнение домашнего задания,
- самостоятельную подготовку к промежуточной аттестации.

В таблице указаны темы для самостоятельного изучения обучающимся:

№	Наименование раздела дисциплины	Темы для самостоятельного изучения
1	Введение в вычислительные методы	Темы для самостоятельного изучения соответствуют темам аудиторных учебных занятий
2	Вычислительные методы линейной алгебры	Темы для самостоятельного изучения соответствуют темам аудиторных учебных занятий
3	Вычислительные методы математического анализа	Темы для самостоятельного изучения соответствуют темам аудиторных учебных занятий

#### *4.7. Самостоятельная работа обучающегося и контактная работа обучающегося с преподавателем в период промежуточной аттестации*

Работа обучающегося в период промежуточной аттестации включает в себя подготовку к формам промежуточной аттестации (к зачету с оценкой), а также саму промежуточную аттестацию.

### **5. Оценочные материалы по дисциплине**

Фонд оценочных средств по дисциплине приведён в Приложении 1 к рабочей программе дисциплины.

Оценочные средства для проведения промежуточной аттестации, а также текущего контроля по дисциплине хранятся на кафедре (структурном подразделении), ответственной за преподавание данной дисциплины.

### **6. Учебно-методическое и материально-техническое обеспечение дисциплины**

Основные принципы осуществления учебной работы обучающихся изложены в локальных нормативных актах, определяющих порядок организации контактной работы и порядок самостоятельной работы обучающихся. Организация учебной работы обучающихся на аудиторных учебных занятиях осуществляется в соответствии с п. 3.

#### *6.1 Перечень учебных изданий и учебно-методических материалов для освоения дисциплины*

Для освоения дисциплины обучающийся может использовать учебные издания и учебно-методические материалы, имеющиеся в научно-технической библиотеке НИУ МГСУ и/или размещённые в Электронных библиотечных системах.

Актуальный перечень учебных изданий и учебно-методических материалов представлен в Приложении 2 к рабочей программе дисциплины.

#### *6.2 Перечень профессиональных баз данных и информационных справочных систем*

При осуществлении образовательного процесса по дисциплине используются профессиональные базы данных и информационных справочных систем, перечень которых указан в Приложении 3 к рабочей программе дисциплины.

#### *6.3 Перечень материально-технического, программного обеспечения освоения дисциплины*

Учебные занятия по дисциплине проводятся в помещениях, оснащенных соответствующим оборудованием и программным обеспечением.

Перечень материально-технического и программного обеспечения дисциплины приведен в Приложении 4 к рабочей программе дисциплины.



## Приложение 1 к рабочей программе

Шифр	Наименование дисциплины
Б1.В.07	Спецкурс: Методы вычислений

Код направления подготовки / специальности	08.04.01
Направление подготовки / специальность	Строительство
Наименование ОПОП (направленность / профиль)	Математическое и компьютерное моделирование в строительстве
Год начала реализации ОПОП	2022
Уровень образования	Магистратура
Форма обучения	Очная
Год разработки/обновления	2022

### ФОНД ОЦЕНОЧНЫХ СРЕДСТВ

#### 1. Описание показателей и критериев оценивания компетенций, описание шкал оценивания

Оценивание формирования компетенций производится на основе показателей оценивания, указанных в п.2. рабочей программы и в п.1.1 ФОС.

Связь компетенций и показателей оценивания приведена в п.2 рабочей программы.

##### 1.1. Описание формирования и контроля показателей оценивания

Оценивание уровня освоения обучающимся компетенций осуществляется с помощью форм промежуточной аттестации и текущего контроля. Формы промежуточной аттестации и текущего контроля успеваемости по дисциплине, с помощью которых производится оценивание, указаны в учебном плане и в п.3 рабочей программы.

В таблице приведена информация о формировании результатов обучения по дисциплине разделами дисциплины, а также о контроле показателей оценивания компетенций формами оценивания.

Наименование показателя оценивания(результата обучения по дисциплине)	Номера разделов дисциплины	Формы оценивания (формы промежуточной аттестации, текущего контроля успеваемости)
<b>Знает</b> основные методы решения задач вычислительной математики	1,2,3	Дифференцированныйзачет, КР, ДЗ 1, ДЗ 2
<b>Имеет навыки (начального уровня)</b> анализа данных для построения математической и компьютерной модели	2,3	Дифференцированныйзачет, КР, ДЗ 1, ДЗ 2
<b>Имеет навыки (начального уровня)</b> определения основных критериев для построения математической модели	1,2,3	Дифференцированныйзачет, КР, ДЗ 1, ДЗ 2
<b>Имеет навыки (основного уровня)</b> построения и анализа математических и компьютерных моделей	1,2,3	Дифференцированныйзачет, КР, ДЗ 1, ДЗ 2

##### 1.2. Описание критериев оценивания компетенций и шкалы оценивания

При проведении промежуточной аттестации в форме дифференцированного зачёта (зачета с оценкой) используется шкала оценивания: «2» (неудовлетворительно), «3» (удовлетворительно), «4» (хорошо), «5» (отлично).

Показателями оценивания являются знания, умения и навыки обучающегося, полученные при изучении дисциплины.

Критериями оценивания достижения показателей являются:

Показатель оценивания	Критерий оценивания
Знания	Знание терминов и определений, понятий
	Знание основных закономерностей и соотношений, принципов
	Объём освоенного материала, усвоение всех дидактических единиц (разделов)
	Полнота ответов на проверочные вопросы
	Правильность ответов на вопросы
	Чёткость изложения и интерпретации знаний
Навыки начального уровня	Навыки выбора методик выполнения заданий
	Навыки выполнения заданий различной сложности
	Навыки самопроверки. Качество сформированных навыков
	Навыки анализа результатов выполнения заданий, решения задач
	Навыки представления результатов решения задач
Навыки основного уровня	Навыки выбора методик выполнения заданий
	Навыки выполнения заданий различной сложности
	Навыки самопроверки. Качество сформированных навыков
	Навыки анализа результатов выполнения заданий, решения задач
	Навыки представления результатов решения задач
	Навыки обоснования выполнения заданий
	Быстрота выполнения заданий
	Самостоятельность в выполнении заданий
	Результативность (качество) выполнения заданий

## 2. Типовые контрольные задания для оценивания формирования компетенций

### 2.1. Промежуточная аттестация

2.1.1. Промежуточная аттестация в форме экзамена, дифференцированного зачета (зачета с оценкой), зачета

Форма(ы) промежуточной аттестации: дифференцированный зачет (зачет с оценкой) во 2 семестре.

Перечень типовых вопросов (заданий) для проведения дифференцированного зачета во 2 семестре (очная форма обучения):

№	Наименование раздела дисциплины	Типовые вопросы / задания
1	Введение в вычислительные методы	1. Качественные и аналитические методы, методы возмущений и численные методы. Примеры. 2. Представление чисел в ЭВМ. Виды погрешностей. Алгоритмы. 3. Устойчивые и неустойчивые алгоритмы.

2	Вычислительные методы линейной алгебры	<p>4. Решение систем линейных уравнений методом Гаусса. Прямой и обратный ход.</p> <p>5. Хорошо обусловленные, удовлетворительно обусловленные и плохо обусловленные системы линейных уравнений.</p> <p>6. Системы с трехдиагональной матрицей. Метод прогонки.</p> <p>7. Итерационные методы решения систем линейных уравнений. Выбор начального приближения. Приведение системы к виду, удобному для итераций.</p> <p>8. Методы простой итерации и Зейделя. Достаточные условия сходимости (условие диагонального преобладания). Примеры.</p> <p>9. Нахождение определителя и обратной матрицы.</p> <p>10. Задача нахождения собственных значений и собственных векторов матрицы. Нахождение наибольшего и наименьшего собственного значения итерационным методом.</p>
3	Вычислительные методы математического анализа	<p>11. Решение нелинейных уравнений итерационными методами. 12. Метод половинного деления.</p> <p>13. Метод итераций.</p> <p>14. Метод Ньютона.</p> <p>15. Интерполяция функций с помощью многочленов Лагранжа и Ньютона.</p> <p>16. Использование степенных разложений для вычисления значений функции.</p> <p>17. Равномерные многочленные приближения. Многочлены Чебышева. Экономизация степенных рядов с помощью многочленов Чебышева.</p> <p>18. Численное интегрирование функций. Метод прямоугольников</p> <p>19. Численное интегрирование функций. Метод трапеций.</p> <p>20. Численное интегрирование функций. Метод Симпсона.</p> <p>21. Численное дифференцирование при помощи ряда Тейлора и интерполяционных многочленов.</p> <p>22. Погрешности численного дифференцирования и способы их уменьшения по методу Рунге.</p> <p>23. Решение задачи Коши для обыкновенного дифференциального уравнения методом Эйлера.</p> <p>24. Решение задачи Коши для обыкновенного дифференциального уравнения методом Эйлера с пересчетом.</p> <p>25. Решение задачи Коши для обыкновенного дифференциального уравнения методом Рунге-Кутты.</p> <p>26. Метод конечных разностей.</p> <p>27. Разностные производные первого и второго порядка.</p> <p>28. Сведение дифференциального уравнения второго порядка к системе линейных алгебраических уравнений.</p> <p>29. Аппроксимация краевых условий конечными разностями.</p> <p>30. Методы решения системы уравнений, построенной по краевой задаче</p> <p>31. Решение параболических уравнений в частных производных методом сеток.</p> <p>32. Решение эллиптических уравнений в частных производных методом сеток.</p>

### *2.1.2. Промежуточная аттестация в форме защиты курсовой работы (курсового проекта)*

Промежуточная аттестация в форме защиты курсовой работы/курсового проекта не проводится.

## *2.2. Текущий контроль*

### *2.2.1. Перечень форм текущего контроля*

- контрольная работа во 2 семестре (очная форма обучения),
- домашнее задание 1 во 2 семестре (очная форма обучения).
- домашнее задание 2 во 2 семестре (очная форма обучения).

### *2.2.2. Типовые контрольные задания форм текущего контроля*

**Контрольная работа (КР)**

«Алгоритмы линейной алгебры»

**Примерный вариант КР**

**Задание.** Решить систему линейных уравнений методами Гаусса, простой итерации и Зейделя (сделать 3 итерации). Сравнить результаты. Оценить погрешность приближенного метода.

**Варианты задания**

$$\begin{cases} x_1 + 5x_2 + x_3 = S - G + 10 \\ 4x_1 - x_2 + x_3 = S - G - 2 \end{cases}$$

$$Sx_1 + Gx_2 + 2(S + G)x_3 = 2 \cdot [(S - G) \cdot (S + G) + G] + S$$

где  $G$  - номер группы,  $S$  - номер студента по журналу.

**Домашнее задание 1 (Д31)**

«Решение нелинейного уравнения»

**Примерный вариант Д31**

**Задание.** Решить нелинейное уравнение методами половинного деления, хорд, итераций и Ньютона и определить возможные погрешности. Сравнить результаты.

**Варианты задания**

$$x^3 - 4x + 0.1 \cdot S = 0, \quad 0 < x < 1$$

где  $S$  - номер студента по журналу.

**Домашнее задание 2 (Д32)**

«Решение краевой задачи методом конечных разностей»

**Примерный вариант Д32**

**Задание.** Решить краевую задачу методом конечных разностей. При решении системы линейных алгебраических уравнений использовать метод прогонки.

**Варианты задания**

№	Дифференциальное уравнение	$[a, b]$	Граничное условие слева (при $x = a$ )	Граничное условие справа (при $x = b$ )
1	$y' - 4xy' + 16y = 12x^2 + 16$	$[-2, -1]$	$y'(-2) + y(-2) = -15$	$y(-1) = 2$
2	$y' + 4xy' - 16y = 12x^2 - 16$	$[-2, -1]$	$y(-2) = 17$	$y'(-1) + y(-1) = -2$
3	$y' + 3xy' - 12y = 12x^2 - 12$	$[-1, 0]$	$y(-1) = 2$	$2y'(0) + y(0) = 1$
4	$y' - 3xy' + 12y = 12x^2 + 12$	$[-1, 0]$	$3y'(-1) + y(-1) = -10$	$y(0) = 1$
5	$y' + 2xy' - 8y = 12x^2 - 8$	$[0, 1]$	$y'(0) + 2y(0) = 2$	$y(1) = 2$
6	$y' - 4xy' + 16y = 12x^2 + 16$	$[1, 2]$	$y(1) = 2$	$y'(2) - y(2) = 15$
7	$y' + 4xy' - 16y = 12x^2 - 16$	$[1, 2]$	$y'(1) - y(1) = 2$	$y(2) = 17$
8	$y' + 3xy' - 12y = 12x^2 - 12$	$[0, 1]$	$3y'(0) - y(0) = -1$	$y(1) = 2$
9	$y' - 3xy' + 12y = 12x^2 + 12$	$[0, 1]$	$y(0) = 1$	$2y'(1) + y(1) = 10$
10	$y' + 2xy' - 8y = 12x^2 - 8$	$[-2, -1]$	$y(-2) = 17$	$2y'(-1) - y(-1) = -10$
11	$y' - 4xy' + 16y = 12x^2 + 16$	$[0, 1]$	$y'(0) - 3y(0) = -3$	$y(1) = 2$
12	$y' + 4xy' - 16y = 12x^2 - 16$	$[0, 1]$	$y(0) = 1$	$y'(1) + 2y(1) = 8$
13	$y' + 3xy' - 12y = 12x^2 - 12$	$[-2, -1]$	$y(-2) = 17$	$y'(-1) - 2y(-1) = -8$

14	$y' - 3xy' + 12y = 12x^2 + 12$	[-2,-1]	$2y'(-2)+y(-2)=-47$	$y(-1)=2$
15	$y' + 2xy' - 8y = 12x^2 - 8$	[-1,0]	$3y'(-1)+y(-1)=-10$	$y(0)=1$
16	$y' - 4xy' + 16y = 12x^2 + 16$	[-1,0]	$y(-1)=2$	$4y'(0)+3y(0)=3$
17	$y' + 4xy' - 16y = 12x^2 - 16$	[-1,0]	$2y'(-1)-3y(-1)=-14$	$y(0)=1$
18	$y' + 3xy' - 12y = 12x^2 - 12$	[1,2]	$2y'(1)+3y(1)=14$	$y(2)=17$
19	$y' - 3xy' + 12y = 12x^2 + 12$	[1,2]	$y(1)=2$	$2y'(2)-3y(2)=13$
20	$y' + 2xy' - 8y = 12x^2 - 8$	[1,2]	$y'(1)-4y(1)=-4$	$y(2)=17$
21	$y' - 5xy' + 20y = 12x^2 + 20$	[-2,-1]	$y(-2)=17$	$y'(-1)-y(-1)=-6$
22	$y' + 5xy' - 20y = 12x^2 - 20$	[-2,-1]	$y'(-2)+2y(-2)=2$	$y(-1)=2$
23	$y' + 6xy' - 24y = 12x^2 - 24$	[-1,0]	$y'(-1)+2y(-1)=0$	$y(0)=1$
24	$y' - 6xy' + 24y = 12x^2 + 24$	[-1,0]	$y(-1)=2$	$y'(0)-2y(0)=-2$
25	$y' + 7xy' - 28y = 12x^2 - 28$	[0,1]	$y(0)=1$	$y'(1)+2y(1)=8$
26	$y' - 5xy' + 20y = 12x^2 + 20$	[1,2]	$3y'(1)-4y(1)=4$	$y(2)=17$
27	$y' + 5xy' - 20y = 12x^2 - 20$	[1,2]	$y(1)=2$	$y'(2)+y(2)=49$
28	$y' + 6xy' - 24y = 12x^2 - 24$	[0,1]	$y(0)=1$	$2y'(1)-3y(1)=2$
29	$y' - 6xy' + 24y = 12x^2 + 24$	[0,1]	$3y'(0)+2y(0)=2$	$y(1)=2$
30	$y' + 7xy' - 28y = 12x^2 - 28$	[-2, -1]	$3y'(-2)+5y(-2)=-11$	$y(-1)=2$

### 3. Методические материалы, определяющие процедуры оценивания

Процедура проведения промежуточной аттестации и текущего контроля успеваемости регламентируется локальным нормативным актом, определяющим порядок осуществления текущего контроля успеваемости и промежуточной аттестации обучающихся.

#### 3.1. Процедура оценивания при проведении промежуточной аттестации обучающихся по дисциплине в форме экзамена и/или дифференцированного зачета (зачета с оценкой)

Промежуточная аттестация по дисциплине в форме дифференцированного зачета проводится во 2 семестре.

Используются критерии и шкала оценивания, указанные в п.1.2. Оценка выставляется преподавателем интегрально по всем показателям и критериям оценивания.

Ниже приведены правила оценивания формирования компетенций по показателю оценивания «Знания».

Критерий оценивания	Уровень освоения и оценка			
	«2» (неудовлетв.)	«3» (удовлетвор.)	«4» (хорошо)	«5» (отлично)
Знание терминов и определений, понятий	Не знает терминов и определений	Знает термины и определения, но допускает неточности формулировок	Знает термины и определения	Знает термины и определения, может корректно сформулировать их самостоятельно

Знание основных закономерностей и соотношений, принципов	Не знает основные закономерности и соотношения, принципы построения знаний	Знает основные закономерности, соотношения, принципы построения знаний	Знает основные закономерности, соотношения, принципы построения знаний, их интерпретирует и использует	Знает основные закономерности, соотношения, принципы построения знаний, может самостоятельно их получить и использовать
Объём освоенного материала, усвоение всех дидактических единиц (разделов)	Не знает значительной части материала дисциплины	Знает только основной материал дисциплины, не усвоил его деталей	Знает материал дисциплины в объёме	Обладает твёрдым и полным знанием материала дисциплины, владеет дополнительными знаниями
Полнота ответов на проверочные вопросы	Не даёт ответы на большинство вопросов	Даёт неполные ответы на все вопросы	Даёт ответы на вопросы, но не все - полные	Даёт полные, развёрнутые ответы на поставленные вопросы
Правильность ответов на вопросы	Допускает грубые ошибки при изложении ответа на вопрос	В ответе имеются существенные ошибки	В ответе имеются несущественные неточности	Ответ верен
Чёткость изложения и интерпретации знаний	Излагает знания без логической последовательности	Излагает знания с нарушениями в логической последовательности	Излагает знания без нарушений в логической последовательности	Излагает знания в логической последовательности, самостоятельно их интерпретируя и анализируя
	Не иллюстрирует изложение поясняющими схемами, рисунками и примерами	Выполняет поясняющие схемы и рисунки небрежно и с ошибками	Выполняет поясняющие рисунки и схемы корректно и понятно	Выполняет поясняющие рисунки и схемы точно и аккуратно, раскрывая полноту усвоенных знаний
	Неверно излагает и интерпретирует знания	Допускает неточности в изложении и интерпретации знаний	Грамотно и по существу излагает знания	Грамотно и точно излагает знания, делает самостоятельные выводы

Ниже приведены правила оценивания формирования компетенций по показателю оценивания «Навыки начального уровня».

Критерий оценивания	Уровень освоения и оценка			
	«2» (неудовлетв.)	«3» (удовлетвор.)	«4» (хорошо)	«5» (отлично)
Навыки выбора методик выполнения заданий	Не может выбрать методику выполнения заданий	Испытывает затруднения по выбору методики выполнения заданий	Без затруднений выбирает стандартную методику выполнения заданий	Применяет теоретические знания для выбора методики выполнения заданий

Навыки выполнения заданий различной сложности	Не имеет навыков выполнения учебных заданий	Имеет навыки выполнения только простых типовых учебных заданий	Имеет навыки выполнения только стандартных учебных заданий	Имеет навыки выполнения как стандартных, так и нестандартных учебных заданий
Навыки самопроверки. Качество сформированных навыков	Допускает грубые ошибки при выполнении заданий, нарушающие логику решения задач	Допускает ошибки при выполнении заданий, нарушения логики решения	Допускает ошибки при выполнении заданий, не нарушающие логику решения	Не допускает ошибок при выполнении заданий
Навыки анализа результатов выполнения заданий, решения задач	Делает некорректные выводы	Испытывает затруднения с формулированием корректных выводов	Делает корректные выводы по результатам решения задачи	Самостоятельно анализирует результаты выполнения заданий
Навыки представления результатов решения задач	Не может проиллюстрировать решение задачи поясняющими схемами, рисунками	Выполняет поясняющие схемы и рисунки небрежно и с ошибками	Выполняет поясняющие рисунки и схемы корректно и понятно	Выполняет поясняющие рисунки и схемы верно и аккуратно

Ниже приведены правила оценивания формирования компетенций по показателю оценивания «Навыки основного уровня».

Критерий оценивания	Уровень освоения и оценка			
	«2» (неудовлетв.)	«3» (удовлетвор.)	«4» (хорошо)	«5» (отлично)
Навыки выбора методик выполнения заданий	Не может выбрать методику выполнения заданий	Испытывает затруднения по выбору методики выполнения заданий	Без затруднений выбирает стандартную методику выполнения заданий	Применяет теоретические знания для выбора методики выполнения заданий
Навыки выполнения заданий различной сложности	Не имеет навыков выполнения учебных заданий	Имеет навыки выполнения только простых типовых учебных заданий	Имеет навыки выполнения только стандартных учебных заданий	Имеет навыки выполнения как стандартных, так и нестандартных учебных заданий
Навыки самопроверки. Качество сформированных навыков	Допускает грубые ошибки при выполнении заданий, нарушающие логику решения задач	Допускает ошибки при выполнении заданий, нарушения логики решения	Допускает ошибки при выполнении заданий, не нарушающие логику решения	Не допускает ошибок при выполнении заданий
Навыки анализа результатов выполнения заданий, решения задач	Делает некорректные выводы	Испытывает затруднения с формулированием корректных выводов	Делает корректные выводы по результатам решения задачи	Самостоятельно анализирует результаты выполнения заданий

Навыки представления результатов решения задач	Не может проиллюстрировать решение задачи поясняющими схемами, рисунками	Выполняет поясняющие схемы и рисунки небрежно и с ошибками	Выполняет поясняющие рисунки и схемы корректно и понятно	Выполняет поясняющие рисунки и схемы верно и аккуратно
Навыки обоснования выполнения заданий	Не может обосновать алгоритм выполнения заданий	Испытывает затруднения при обосновании алгоритма выполнения заданий	Обосновывает ход решения задач без затруднений	Грамотно обосновывает ход решения задач
Быстрота выполнения заданий	Не выполняет задания или выполняет их очень медленно, не достигая поставленных задач	Выполняет задания медленно, с отставанием от установленного графика.	Выполняет все поставленные задания в срок	Выполняет все поставленные задания с опережением графика
Самостоятельность в выполнении заданий	Не может самостоятельно планировать и выполнять задания	Выполняет задания только с помощью наставника	Самостоятельно выполняет задания с консультацией у наставника	Выполняет задания самостоятельно, без посторонней помощи
Результативность (качество) выполнения заданий	Выполняет задания некачественно	Выполняет задания с недостаточным качеством	Выполняет задания качественно	Выполняет качественно даже сложные задания

*Процедура оценивания при проведении промежуточной аттестации обучающихся по дисциплине в форме зачета*

Промежуточная аттестация по дисциплине в форме зачёта не проводится.

*3.2. Процедура оценивания при проведении промежуточной аттестации обучающихся по дисциплине в форме защиты курсовой работы (курсового проекта)*

Процедура защиты курсовой работы (курсового проекта) определена локальным нормативным актом, определяющим порядок осуществления текущего контроля успеваемости и промежуточной аттестации обучающихся.

Промежуточная аттестация по дисциплине в форме защиты курсовой работы/курсового проекта не проводится.



Шифр	Наименование дисциплины
Б1.В.07	Спецкурс: Методы вычислений

Код направления подготовки / специальности	08.04.01
Направление подготовки / специальность	Строительство
Наименование ОПОП (направленность / профиль)	Математическое и компьютерное моделирование в строительстве
Год начала реализации ОПОП	2022
Уровень образования	Магистратура
Форма обучения	Очная
Год разработки/обновления	2022

### Перечень учебных изданий и учебно-методических материалов

#### Печатные учебные издания в НТБ НИУ МГСУ:

№ п/п	Автор, название, место издания, издательство, год издания, количество страниц	Количество экземпляров в библиотеке НИУ МГСУ
1	Строительная информатика [Текст] : учебное пособие / П. А. Акимов [ и др.]. - Москва : АСВ, 2014. - 432 с. : ил., табл. - Библиогр.: с. 423-429 (267 назв.). - ISBN 978-5-4323-0066-9	88
2	Бахвалов, Н. С. Численные методы в задачах и упражнениях [Текст] : учебное пособие для вузов / Н. С. Бахвалов, А. В. Лапин, Е. В. Чижонков. - 2-е изд., перераб. и доп. - Москва : БИНОМ. Лаборатория знаний, 2012. - 240 с.	30

#### Электронные учебные издания в электронно-библиотечных системах (ЭБС):

№ п/п	Автор, название, место издания, год издания, количество страниц	Ссылка на учебное издание в ЭБС
3	Вычислительная математика. Часть 1 : учебное пособие / В. Н. Варапаев, Ю. В. Осипов, Г. Л. Сафина, Н. Н. Рогачева. — Москва : Московский государственный строительный университет, Ай Пи Эр Медиа, ЭБС АСВ, 2017. — 88 с.	<a href="http://www.iprbookshop.ru/60773.html">http://www.iprbookshop.ru/60773.html</a>

Согласовано:

НТБ

\_\_\_\_\_ / \_\_\_\_\_  
дата

\_\_\_\_\_ / \_\_\_\_\_  
Подпись, ФИО

## Приложение 3 к рабочей программе

Шифр	Наименование дисциплины
Б1.В.07	Спецкурс: Методы вычислений

Код направления подготовки / специальности	08.04.01
Направление подготовки / специальность	Строительство
Наименование ОПОП (направленность / профиль)	Математическое и компьютерное моделирование в строительстве
Год начала реализации ОПОП	2022
Уровень образования	Магистратура
Форма обучения	Очная
Год разработки/обновления	2022

**Перечень профессиональных баз данных и информационных справочных систем**

Наименование	Электронный адрес ресурса
«Российское образование» - федеральный портал	<a href="http://www.edu.ru/index.php">http://www.edu.ru/index.php</a>
Научная электронная библиотека	<a href="http://elibrary.ru/defaultx.asp?">http://elibrary.ru/defaultx.asp?</a>
Электронная библиотечная система IPRbooks	<a href="http://www.iprbookshop.ru/">http://www.iprbookshop.ru/</a>
Федеральная университетская компьютерная сеть России	<a href="http://www.runnet.ru/">http://www.runnet.ru/</a>
Информационная система "Единое окно доступа к образовательным ресурсам"	<a href="http://window.edu.ru/">http://window.edu.ru/</a>
Научно-технический журнал по строительству и архитектуре «Вестник МГСУ»	<a href="http://www.vestnikmgsu.ru/">http://www.vestnikmgsu.ru/</a>
Научно-техническая библиотека НИУ МГСУ	<a href="http://www.mgsu.ru/resources/Biblioteka/">http://www.mgsu.ru/resources/Biblioteka/</a>

## Приложение 4 к рабочей программе

Шифр	Наименование дисциплины
Б1.В.07	Спецкурс: Методы вычислений

Код направления подготовки / специальности	08.04.01
Направление подготовки / специальность	Строительство
Наименование ОПОП (направленность / профиль)	Математическое и компьютерное моделирование в строительстве
Год начала реализации ОПОП	2022
Уровень образования	Магистратура
Форма обучения	Очная
Год разработки/обновления	2022

## Материально-техническое и программное обеспечение дисциплины

Наименование специальных помещений и помещений для самостоятельной работы	Оснащенность специальных помещений и помещений для самостоятельной работы	Перечень лицензионного программного обеспечения. Реквизиты подтверждающего документа
Учебные аудитории для проведения учебных занятий, текущего контроля и промежуточной аттестации	Рабочее место преподавателя, рабочие места обучающихся	
Учебная аудитория для проведения учебных занятий, текущего контроля и промежуточной аттестации Ауд. 109 КПА Мультимедийная аудитория	Интерактивная кафедра преподавателя Экран проекционный Projekta Elpro Electrol 220*160	Windows 7 SP 1- Microsoft Office стандартный 2010(14.0.4763.1000) Adobe Reader X (10.1.16) Shadow Defender (1.2.0.376) Cue Application Download (2.03.000) K-lite Codec Pack (7.1.0) WinRAR (4.00.0) Simetrix Jupiter (2.0.0.11) pc CUE-standart (4.17.012) Microsoft Visual C++ (10.0.402.19) WinZip (16.0.9715) PlayReady PC Runtime amd64 (1.3.0) HP Support Information (11.00.0001) Skype (5.6.110) HP Support Assistant (6.1.12.1) Adobe Flash Player 11 ActiveX (11.2.202.222) Microsoft Visual C++ (9.0.30729.4148) HP Setup (9.1.15430.4033) Realtek High Definition (6.0.1.6463) Драйвер HD графики Intel (8.15.10.2696) Компонент Intel Management Engine (8.0.0.1351) PDF Complete Corporate Edition (4.0.95) Label Print (2.5.4507) Power2Go (6.1.6207) HP Desktop Keyboard (1.0.0.13)
Учебная аудитория для проведения учебных занятий, текущего контроля и промежуточной аттестации Ауд. 501 КМК Мультимедийная аудитория	Многофункциональная сенсорная панель отображения информации	MS OfficeProPlus [2013;100] (Договор № 109/9.13_АО НИУ от 09.12.13 (НИУ-13)) Note (Договор №017-ЭА44/18 от 23.07.2018 г.) WinPro 10 [Pro, панели] (Договор №017-ЭА44/18 от 23.07.2018 г.)

<p>Учебная аудитория для проведения учебных занятий, текущего контроля и промежуточной аттестации Ауд. 502 КМК Мультимедийная аудитория</p>	<p>Многофункциональная сенсорная панель отображения информации</p>	<p>MS OfficeProPlus [2013;100] (Договор № 109/9.13_АО НИУ от 09.12.13 (НИУ-13)) Note (Договор №017-ЭА44/18 от 23.07.2018 г.) WinPro 10 [Pro, панели] (Договор №017-ЭА44/18 от 23.07.2018 г.)</p>
<p>Помещение для самостоятельной работы обучающихся</p> <p><b>Ауд. 41 НТБ</b> на 80 посадочных мест (рабочее место библиотекаря, рабочие места обучающихся)</p>	<p>ИБП GE VH Series VH 700 Источник бесперебойного питания РИП-12 (2 шт.) Компьютер/ТИП №5 (2 шт.) Компьютер Тип № 1 (6 шт.) Контрольно-пусковой блок С2000-КПБ (26 шт.) Монитор / Samsung 21,5" S22C200B (80 шт.) Плоттер / HP DJ T770 Прибор приемно-контрольный С2000-АСПТ (2 шт.) Принтер / HP LaserJet P2015 DN Принтер /Тип № 4 н/т Принтер HP LJ Pro 400 M401dn Системный блок / Kraftway Credo тип 4 (79 шт.) Электронное табло 2000*950</p>	<p>Adobe Acrobat Reader DC (ПО предоставляется бесплатно на условиях OpLic) Adobe Flash Player (ПО предоставляется бесплатно на условиях OpLic) APM Civil Engineering (Договор № 109/9.13_АО НИУ от 09.12.13 (НИУ-13)) ArcGIS Desktop (Договор передачи с ЕСПИ СНГ 31 лицензии от 27.01.2016) ArhciCAD [22] (Б\Д; Веб-кабинет или подписка; OpenLicense) AutoCAD [2018] (Б\Д; Веб-кабинет или подписка; OpenLicense) AutoCAD [2020] (Б\Д; Веб-кабинет или подписка; OpenLicense) Autodesk Revit [2018] (Б\Д; Веб-кабинет или подписка; OpenLicense) Autodesk Revit [2020] (Б\Д; Веб-кабинет или подписка; OpenLicense) CorelDRAW [GSX5;55] (Договор № 292/10.11- АО НИУ от 28.11.2011 (НИУ-11)) eLearnBrowser [1.3] (Договор ГМЛ-Л-16/03-846 от 30.03.2016) Google Chrome (ПО предоставляется бесплатно на условиях OpLic) Lazarus (ПО предоставляется бесплатно на условиях OpLic) Mathcad [Edu.Prime;3;30] (Договор №109/9.13_АО НИУ от 09.12.13 (НИУ-13)) Mathworks Matlab [R2008a;100] (Договор 089/08-ОК(ИОП) от 24.10.2008) Mozilla Firefox (ПО предоставляется бесплатно на условиях OpLic) MS Access [2013;Im] (OpenLicense; Подписка Azure Dev Tools; Б\Д; Веб-кабинет) MS ProjectPro [2013;ImX] (OpenLicense; Подписка Azure Dev Tools; Б\Д; Веб-кабинет) MS VisioPro [2013;ADT] (OpenLicense; Подписка Azure Dev Tools; Б\Д; Веб-кабинет) MS Visual FoxPro [ADT] (OpenLicense; Подписка Azure Dev Tools; Б\Д; Веб-кабинет) nanoCAD СПДС Стройплощадка (Договор бесплатной передачи / партнерство) PascalABC [3.2.0.1311] (ПО предоставляется бесплатно на условиях OpLic) Visual Studio Ent [2015;Imx] (OpenLicense; Подписка Azure Dev Tools; Б\Д; Веб-кабинет) Visual Studio Expr [2008;ImX] (OpenLicense; Подписка Azure Dev Tools; Б\Д; Веб-кабинет) WinPro 7 [ADT] (OpenLicense; Подписка Azure Dev Tools; Б\Д; Веб-кабинет) Компас-3D V14 АЕС (Договор № 109/9.13_АО НИУ от 09.12.13 (НИУ-13)) ПК ЛИРА-САПР [2013] (Договор № 109/9.13_АО НИУ от 09.12.13 (НИУ-13))</p>
<p>Помещение для самостоятельной работы обучающихся</p> <p><b>Ауд. 59 НТБ</b> на 5 посадочных мест,</p>	<p>Компьютер / ТИП №5 (4 шт.) Монитор Acer 17" AL1717 (4 шт.) Монитор Samsung 24" S24C450B Системный блок Kraftway</p>	<p>Google Chrome (ПО предоставляется бесплатно на условиях OpLic (не требуется)) Adobe Acrobat Reader DC (ПО предоставляется бесплатно на условиях OpLic (не требуется)) eLearnBrowser [1.3] (Договор ГМЛ-Л-16/03-846 от 30.03.2016)</p>

<p>оборудованных компьютерами (рабочее место библиотекаря, рабочие места обучающихся, рабочее место для лиц с ограниченными возможностями здоровья) Читальный зал на 52 посадочных места</p>	<p>Credo KC36 2007 (4 шт.) Системный блок Kraftway Credo KC43 с KSS тип3 Принтер/HP LaserJet P2015 DN Аудиторный стол для инвалидов-колясочников Видеоувеличитель /Optelec ClearNote Джойстик компьютерный беспроводной Клавиатура Clevy с большими кнопками и накладкой (беспроводная) Кнопка компьютерная выносная малая Кнопка компьютерная выносная малая (2 шт.)</p>	<p>Mozilla Firefox (ПО предоставляется бесплатно на условиях OpLic (лицензия не требуется)) MS OfficeStd [2010; 300] (Договор № 162/10 - АО НИУ от 18.11.2010 (НИУ-10)) Adobe Acrobat Reader [11] (ПО предоставляется бесплатно на условиях OpLic (лицензия не требуется)) K-Lite Codec Pack (ПО предоставляется бесплатно на условиях OpLic (лицензия не требуется))</p>
<p>Помещение для самостоятельной работы обучающихся  <b>Ауд. 84 НТБ</b> На 5 посадочных мест, оборудованных компьютерами (рабочее место библиотекаря, рабочие места обучающихся) Читальный зал на 52 посадочных места</p>	<p>Монитор Acer 17" AL1717 (5 шт.) Системный блок Kraftway KW17 2010 (5 шт.)</p>	<p>AutoCAD [2020] (БД; Веб-кабинет или подписка; OpenLicense) Eurosoft STARK [201W;20] (Договор № 089/08-ОК(ИОП) от 24.10.2008) MS OfficeStd [2010; 300] (Договор № 162/10 - АО НИУ от 18.11.2010 (НИУ-10)) nanoCAD СПДС Конструкции (Договор бесплатной передачи / партнерство) WinPro 7 [ADT] (OpenLicense; Подписка Azure Dev Tools; БД; Веб-кабинет) ПК ЛИРА-САПР [2013R5] (ПО предоставляется бесплатно на условиях OpLic (лицензия не требуется))</p>

Федеральное государственное бюджетное образовательное учреждение высшего образования  
«НАЦИОНАЛЬНЫЙ ИССЛЕДОВАТЕЛЬСКИЙ МОСКОВСКИЙ ГОСУДАРСТВЕННЫЙ  
СТРОИТЕЛЬНЫЙ УНИВЕРСИТЕТ»

**РАБОЧАЯ ПРОГРАММА**

Шифр	Наименование дисциплины
Б1.В.08	Методы оптимизации в строительстве

Код направления подготовки / специальности	08.04.01
Направление подготовки / специальность	Строительство
Наименование ОПОП (направленность / профиль)	Математическое и компьютерное моделирование в строительстве
Год начала реализации ОПОП	2022
Уровень образования	магистратура
Форма обучения	очная
Год разработки/обновления	2022

Разработчики:

должность	ученая степень, ученое звание	ФИО
ст. преподаватель		Галагуз Ю.П.

Рабочая программа дисциплины разработана и одобрена кафедрой (структурным подразделением) «Информатики и прикладной математики».

Рабочая программа утверждена методической комиссией по УГСН, протокол № 01 от «29» августа 2022 г.

## 1. Цель освоения дисциплины

Целью освоения дисциплины «Методы оптимизации в строительстве» является формирование компетенций обучающегося в области теоретических и численных расчетов задач оптимизации для решения профессиональных задач в строительной сфере.

Программа составлена в соответствии с требованиями Федерального государственного образовательного стандарта высшего образования по направлению подготовки 08.04.01 Строительство.

Дисциплина относится к части, формируемой участниками образовательных отношений, Блока 1 «Дисциплины (модули)» основных профессиональных образовательных программ по направлению подготовки 08.04.01 Строительство. Дисциплина является обязательной для изучения.

## 2. Перечень планируемых результатов обучения по дисциплине, соотнесенных с планируемыми результатами освоения образовательной программы

Код и наименование компетенции (результат освоения)	Код и наименование индикатора достижения компетенции
ПК-1 Способен проводить научно - исследовательские и опытно-конструкторские разработки	ПК-1.1 Решение задач аналитического характера, предполагающих выбор и многообразие актуальных способов решения задач
	ПК-1.2 Проведение анализа научных данных, результатов экспериментов и наблюдений
ПК-2 Способен разрабатывать концепцию конструктивной схемы и основных проектно-технологических решений объекта капитального строительства	ПК-2.1 Сбор и анализ сведений о существующих и проектируемых объектах капитального строительства
	ПК-2.4 Использовать технологии информационного моделирования при решении специализированных задач на этапах жизненного цикла объекта капитального строительства
ПК-3 Способен организовывать и контролировать формирования и ведения ИМ ОКС	ПК-3.1 Выбирать технические данные для обоснованного принятия решений по проектированию зданий и сооружений

Код и наименование индикатора достижения компетенции	Наименование показателя оценивания (результата обучения по дисциплине)
ПК-1.1 Решение задач аналитического характера, предполагающих выбор и многообразие актуальных способов решения задач	<b>Знает</b> основные способы аналитического характера решения задач оптимизации <b>Имеет навыки (начального уровня)</b> решения задач при разнообразном выборе их актуальных способов решения
ПК-1.2 Проведение анализа научных данных, результатов экспериментов и наблюдений	<b>Знает</b> основные принципы получения данных, результатов экспериментов и наблюдений <b>Имеет навыки (начального уровня)</b> обработки научных данных для определения оптимальных характеристик конструкций и объектов
ПК-2.1 Сбор и анализ сведений о существующих и проектируемых объектах капитального строительства	<b>Знает</b> основные принципы сбора и анализа сведений объектах капитального строительства <b>Имеет навыки (начального уровня)</b> обработки данных для определения достаточности сведений, полученных в результате исследований объектов строительства

Код и наименование индикатора достижения компетенции	Наименование показателя оценивания (результата обучения по дисциплине)
ПК-2.4 Использовать технологии информационного моделирования при решении специализированных задач на этапах жизненного цикла объекта капитального строительства	<b>Знает</b> основные технологии информационного моделирования <b>Имеет навыки (начального уровня)</b> технологии информационного моделирования при решении специализированных задач на этапах жизненного цикла объекта капитального строительства
ПК-3.1 Выбирать технические данные для обоснованного принятия решений по проектированию зданий и сооружений	<b>Знает</b> основные принципы при принятии решений по проектированию зданий и сооружений <b>Имеет навыки (начального уровня)</b> выбора технических данные для оптимально обоснованного принятия решений при проектировании зданий и сооружений

Информация о формировании и контроле результатов обучения представлена в Фонде оценочных средств (Приложение 1).

### 3. Трудоемкость дисциплины и видов учебных занятий по дисциплине

Общая трудоемкость дисциплины составляет **4** зачётные единицы (144 академических часов).

*(1 зачетная единица соответствует 36 академическим часам)*

Видами учебных занятий и работы обучающегося по дисциплине могут являться.

Обозначение	Виды учебных занятий и работы обучающегося
Л	Лекции
ЛР	Лабораторные работы
ПЗ	Практические занятия
КоП	Компьютерный практикум
КРП	Групповые и индивидуальные консультации по курсовым работам (курсовым проектам)
СР	Самостоятельная работа обучающегося в период теоретического обучения
Контроль	Самостоятельная работа обучающегося и контактная работа обучающегося с преподавателем в период промежуточной аттестации

#### Структура дисциплины:

Форма обучения – очная.

№	Наименование раздела дисциплины	Семестр	Количество часов по видам учебных занятий и работы обучающегося							Формы промежуточной аттестации, текущего контроля успеваемости	
			Л	ЛР	ПЗ	КоП	КРП	СР	Контроль		
1	Методы оптимизации в строительстве	1	16			16			94	18	<i>контрольное задание по ПЗ, домашнее задание</i>
	<b>Итого:</b>	<b>1</b>	<b>16</b>			<b>16</b>			<b>94</b>	<b>18</b>	<b>экзамен</b>



#### 4. Содержание дисциплины, структурированное по видам учебных занятий и разделам

При проведении аудиторных учебных занятий предусмотрено проведение текущего контроля успеваемости:

- В рамках компьютерного практикума предусмотрено контрольное задание компьютерного практикума.

##### 4.1 Лекции

Очная форма

№	Наименование раздела дисциплины	Тема и содержание лекций
1	Методы оптимизации в строительстве	1. Задачи линейного программирования в строительстве. 2. Линейное программирование при оптимизации балок и рам. 3. Линейное программирование при оптимизации ферм. 4. Задачи нелинейного программирования в строительстве. 5. Нелинейное программирование при оптимизации веса ферм и физически нелинейных задач строительной механики. 6. Оптимизации форм сечения стержней на основе вариационного исчисления. 7. Прямые методы решения вариационных задач. Метод Ритца. 8. Вариационное исчисление и метод Ритца при оптимизации пластин.

##### 4.2 Лабораторные работы

Не предусмотрено учебным планом

##### 4.3 Практические занятия

Не предусмотрено учебным планом

##### 4.4 Компьютерные практикумы

Очная форма

№	Наименование раздела дисциплины	Тема и содержание практических занятий
1	Методы оптимизации в строительстве	1. Задачи линейного программирования в строительстве. 2. Линейное программирование при оптимизации балок и рам. 3. Линейное программирование при оптимизации ферм. 4. Задачи нелинейного программирования в строительстве. 5. Нелинейное программирование при оптимизации веса ферм и физически нелинейных задач строительной механики. 6. Оптимизации форм сечения стержней на основе вариационного исчисления. 7. Прямые методы решения вариационных задач. Метод Ритца. 8. Вариационное исчисление и метод Ритца при оптимизации пластин.

##### 4.5 Групповые и индивидуальные консультации по курсовым работам (курсовым проектам)

Не предусмотрено учебным планом

##### 4.6 Самостоятельная работа обучающегося в период теоретического обучения

Самостоятельная работа обучающегося в период теоретического обучения включает в себя:

- самостоятельную подготовку к учебным занятиям, включая подготовку к аудиторным формам текущего контроля успеваемости;
- выполнение домашнего задания;
- самостоятельную подготовку к промежуточной аттестации.

В таблице указаны темы для самостоятельного изучения обучающимся:

Очная форма

№	Наименование раздела дисциплины	Темы для самостоятельного изучения
1	Методы оптимизации в строительстве	Решение задач оптимизации с помощью Excel, Matlab, Python

*4.7 Самостоятельная работа обучающегося и контактная работа обучающегося с преподавателем в период промежуточной аттестации*

Работа обучающегося в период промежуточной аттестации включает в себя подготовку к формам промежуточной аттестации (к зачёту), а также саму промежуточную аттестацию.

## **5. Оценочные материалы по дисциплине**

Фонд оценочных средств по дисциплине приведён в Приложении 1 к рабочей программе дисциплины.

Оценочные средства для проведения промежуточной аттестации, а также текущего контроля по дисциплине хранятся на кафедре (структурном подразделении), ответственной за преподавание данной дисциплины.

## **6. Учебно-методическое и материально-техническое обеспечение дисциплины**

Основные принципы осуществления учебной работы обучающихся изложены в локальных нормативных актах, определяющих порядок организации контактной работы и порядок самостоятельной работы обучающихся. Организация учебной работы обучающихся на аудиторных учебных занятиях осуществляется в соответствии с п. 3.

### *6.1 Перечень учебных изданий и учебно-методических материалов для освоения дисциплины*

Для освоения дисциплины обучающийся может использовать учебные издания и учебно-методические материалы, имеющиеся в научно-технической библиотеке НИУ МГСУ и/или размещённые в Электронных библиотечных системах.

Актуальный перечень учебных изданий и учебно-методических материалов представлен в Приложении 2 к рабочей программе дисциплины.

### *6.2 Перечень профессиональных баз данных и информационных справочных систем*

При осуществлении образовательного процесса по дисциплине используются профессиональные базы данных и информационных справочных систем, перечень которых указан в Приложении 3 к рабочей программе дисциплины.

### *6.3 Перечень материально-технического, программного обеспечения освоения дисциплины*

Учебные занятия по дисциплине проводятся в помещениях, оснащенных соответствующим оборудованием и программным обеспечением.

Перечень материально-технического и программного обеспечения дисциплины приведен в Приложении 4 к рабочей программе дисциплины.

Шифр	Наименование дисциплины
Б1.В.08	Методы оптимизации в строительстве

Код направления подготовки / специальности	08.04.01
Направление подготовки / специальность	Строительство
Наименование ОПОП (направленность / профиль)	Математическое и компьютерное моделирование в строительстве
Год начала реализации ОПОП	2022
Уровень образования	магистратура
Форма обучения	очная
Год разработки/обновления	2022

### ФОНД ОЦЕНОЧНЫХ СРЕДСТВ

#### 1. Описание показателей и критериев оценивания компетенций, описание шкал оценивания

Оценивание формирования компетенций производится на основе показателей оценивания, указанных в п.2. рабочей программы и в п.1.1 ФОС.

Связь компетенций, индикаторов достижения компетенций и показателей оценивания приведена в п.2 рабочей программы.

##### 1.1. Описание формирования и контроля показателей оценивания

Оценивание уровня освоения обучающимся компетенций осуществляется с помощью форм промежуточной аттестации и текущего контроля. Формы промежуточной аттестации и текущего контроля успеваемости по дисциплине, с помощью которых производится оценивание, указаны в учебном плане и в п.3 рабочей программы.

В таблице приведена информация о формировании результатов обучения по дисциплине разделами дисциплины, а также о контроле показателей оценивания компетенций формами оценивания.

Наименование показателя оценивания (результата обучения по дисциплине)	Номера разделов дисциплины	Формы оценивания (формы промежуточной аттестации, текущего контроля успеваемости)
<b>Знает</b> основные способы аналитического характера решения задач оптимизации	1	<i>контрольное задание, домашнее задание, экзамен</i>
<b>Имеет навыки (начального уровня)</b> решения задач при разнообразном выборе их актуальных способов решения	1	<i>контрольное задание, домашнее задание, экзамен</i>
<b>Знает</b> основные принципы получения данных, результатов экспериментов и наблюдений	1	<i>контрольное задание, домашнее задание, экзамен</i>

<b>Имеет навыки (начального уровня)</b> обработки научных данных для определения оптимальных характеристик конструкций и объектов	1	<i>контрольное задание, домашнее задание, экзамен</i>
<b>Знает</b> основные принципы сбора и анализа сведений объектах капитального строительства	1	<i>контрольное задание, домашнее задание, экзамен</i>
<b>Имеет навыки (начального уровня)</b> обработки данных для определения достаточности сведений, полученных в результате исследований объектов строительства	1	<i>контрольное задание, домашнее задание, экзамен</i>
<b>Знает</b> основные технологии информационного моделирования	1	<i>контрольное задание, домашнее задание, экзамен</i>
<b>Имеет навыки (начального уровня)</b> технологии информационного моделирования при решении специализированных задач на этапах жизненного цикла объекта капитального строительства	1	<i>контрольное задание, домашнее задание, экзамен</i>
<b>Знает</b> основные принципы при принятии решений по проектированию зданий и сооружений	1	<i>контрольное задание, домашнее задание, экзамен</i>
<b>Имеет навыки (начального уровня)</b> выбора технических данные для оптимально обоснованного принятия решений при проектировании зданий и сооружений	1	<i>контрольное задание, домашнее задание, экзамен</i>

### 1.2. Описание критериев оценивания компетенций и шкалы оценивания

При проведении промежуточной аттестации в форме зачёта используется шкала оценивания: «Не зачтено», «Зачтено».

Показателями оценивания являются знания и навыки обучающегося, полученные при изучении дисциплины.

Критериями оценивания достижения показателей являются:

Показатель оценивания	Критерий оценивания
Знания	Знание терминов и определений, понятий
	Знание основных закономерностей и соотношений, принципов
	Объём освоенного материала, усвоение всех дидактических единиц (разделов)
	Полнота ответов на проверочные вопросы
	Правильность ответов на вопросы
	Чёткость изложения и интерпретации знаний
Навыки основного уровня	Навыки выбора методик выполнения заданий
	Навыки выполнения заданий различной сложности
	Навыки самопроверки. Качество сформированных навыков
	Навыки анализа результатов выполнения заданий, решения задач
	Навыки представления результатов решения задач
	Навыки обоснования выполнения заданий

	Быстрота выполнения заданий
	Самостоятельность в выполнении заданий
	Результативность (качество) выполнения заданий

## 2. Типовые контрольные задания для оценивания формирования компетенций

### 2.1. Промежуточная аттестация

#### 2.1.1. Промежуточная аттестация в форме экзамена, дифференцированного зачета (зачета с оценкой), зачета

Форма промежуточной аттестации: экзамен в 1 семестре

Перечень типовых примерных вопросов/заданий для проведения экзамена очная форма обучения:

№	Наименование раздела дисциплины	Типовые вопросы/задания
1	Методы оптимизации в строительстве	<ol style="list-style-type: none"> <li>1. Экстремум функции одной переменной.</li> <li>2. Экстремум функции нескольких переменных.</li> <li>3. Принцип Лагранжа для задач с ограничениями</li> <li>4. Линейное программирование.</li> <li>5. Двойственные задачи.</li> <li>6. Алгоритм симплекс-метода.</li> <li>7. Оптимизация связей с помощью линейного программирования.</li> <li>8. Линейное программирование при оптимизации балок.</li> <li>9. Линейное программирование при оптимизации рам.</li> <li>10. Линейное программирование при оптимизации ферм.</li> <li>11. Задачи нелинейного программирования.</li> <li>12. Методы последовательной безусловной минимизации.</li> <li>13. Методы возможных направлений. Метод Зойтендейка.</li> <li>14. Нелинейное программирование при оптимизации веса ферм</li> <li>15. Нелинейное программирование при оптимизации физически нелинейных задач строительной механики.</li> <li>16. Оптимизация стержневых конструкций переменной формы сечения на основе вариационного исчисления</li> <li>17. Оптимизации форм сечения стержней на основе вариационного исчисления.</li> <li>18. Прямые методы решения вариационных задач. Метод Ритца.</li> <li>19. Оптимизации форм сечения стержней на основе метода Ритца.</li> <li>20. Решение задач на собственные значения при потере устойчивости стержней методом Ритца.</li> <li>21. Вариационное исчисление для функций многих переменных.</li> <li>22. Метод Ритца при оптимизации пластин.</li> </ol>

#### 2.1.2. Промежуточная аттестация в форме защиты курсовой работы (курсового проекта)

Промежуточная аттестация в форме защиты курсовой работы/курсового проекта не проводится.

## 2.2. Текущий контроль

### 2.2.1. Перечень форм текущего контроля:

- контрольное задание по КоП;
- домашнее задание;

### 2.2.2. Типовые контрольные задания форм текущего контроля:

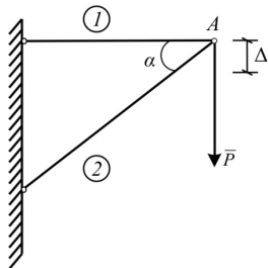
Пример для **контрольного задания**:

1. Исследовать на экстремум функцию  $x_1^2 + 6x_2^2 - 2x_1x_2$ .
2. Найти решение задачи линейного программирования:  
 $z = 3x_1 + 2x_2 \rightarrow \max$

при ограничениях

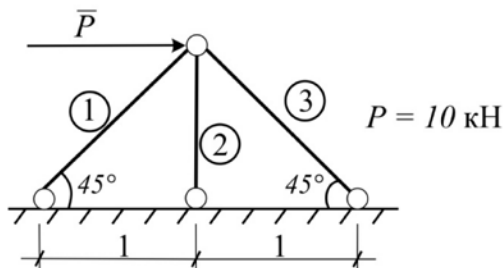
$$\begin{cases} 2x_1 + x_2 \leq 10 \\ 3x_1 + 3x_2 \leq 24 \\ 4x_1 \leq 16 \\ x_1 \geq 0, x_2 \geq 0 \end{cases}$$

3. Подобрать оптимальные (по расходу материала) сечения стержней кронштейна, нагруженного вертикальной узловой нагрузкой  $P$ . При этом вертикальное перемещение узла  $A$  кронштейна не должно превышать  $\Delta$  см.

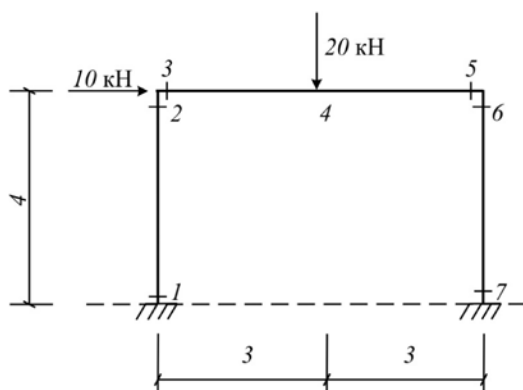


Состав типового **домашнего задания**:

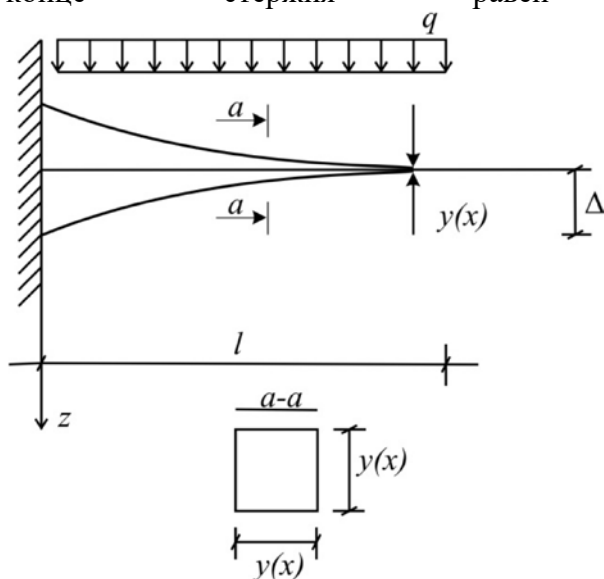
1. Найти простейшую статически определимую ферму оптимальной конфигурации.



2. Оптимизировать раму по минимуму объема ее материала. Считаем, что стойки рамы одинакового сечения. Найти сечения рамы.



3. Найти функцию изменения размера прямоугольного сечения консольного стержня, нагруженного равномерно распределенной нагрузкой, при условии, что прогиб на конце стержня равен предельно допустимому.



### 3. Методические материалы, определяющие процедуры оценивания

Процедура проведения промежуточной аттестации и текущего контроля успеваемости регламентируется локальным нормативным актом, определяющим порядок осуществления текущего контроля успеваемости и промежуточной аттестации обучающихся.

3.1. Процедура оценивания при проведении промежуточной аттестации обучающихся по дисциплине в форме экзамена и/или дифференцированного зачета (зачета с оценкой)

Промежуточная аттестация по дисциплине в форме экзамена проводится в 1 семестре.

Для оценивания знаний и навыков используются критерии и шкала, указанные п.1.2.

Ниже приведены правила оценивания формирования компетенций по показателю оценивания «Знания».

Критерий	Уровень освоения и оценка
----------	---------------------------



оценивания	«2» (неудовлетв.)	«3» (удовлетвор.)	«4» (хорошо)	«5» (отлично)
Знание терминов и определений, понятий	Не знает терминов и определений	Знает термины и определения, но допускает неточности формулировок	Знает термины и определения	Знает термины и определения, может корректно сформулировать их самостоятельно
Знание основных закономерностей и соотношений, принципов	Не знает основные закономерности и соотношения, принципы построения знаний	Знает основные закономерности, соотношения, принципы построения знаний	Знает основные закономерности, соотношения, принципы построения знаний, их интерпретирует и использует	Знает основные закономерности, соотношения, принципы построения знаний, может самостоятельно их получить и использовать
Объём освоенного материала, усвоение всех дидактических единиц (разделов)	Не знает значительной части материала дисциплины	Знает только основной материал дисциплины, не усвоил его деталей	Знает материал дисциплины в объёме	Обладает твёрдым и полным знанием материала дисциплины, владеет дополнительными знаниями
Полнота ответов на проверочные вопросы	Не даёт ответы на большинство вопросов	Даёт неполные ответы на все вопросы	Даёт ответы на вопросы, но не все - полные	Даёт полные, развёрнутые ответы на поставленные вопросы
Правильность ответов на вопросы	Допускает грубые ошибки при изложении ответа на вопрос	В ответе имеются существенные ошибки	В ответе имеются несущественные неточности	Ответ верен
Чёткость изложения и интерпретации знаний	Излагает знания без логической последовательности	Излагает знания с нарушениями в логической последовательности	Излагает знания без нарушений в логической последовательности	Излагает знания в логической последовательности и, самостоятельно их интерпретируя и анализируя
	Не иллюстрирует изложение поясняющими схемами, рисунками и примерами	Выполняет поясняющие схемы и рисунки небрежно и с ошибками	Выполняет поясняющие рисунки и схемы корректно и понятно	Выполняет поясняющие рисунки и схемы точно и аккуратно, раскрывая полноту усвоенных знаний
	Неверно излагает и интерпретирует знания	Допускает неточности в изложении и интерпретации знаний	Грамотно и по существу излагает знания	Грамотно и точно излагает знания, делает самостоятельные выводы

Ниже приведены правила оценивания формирования компетенций по показателю оценивания «Навыки начального уровня».

Критерий оценивания	Уровень освоения и оценка			
	«2» (неудовлетв.)	«3» (удовлетвор.)	«4» (хорошо)	«5» (отлично)
Навыки выбора методик выполнения заданий	Не может выбрать методику выполнения заданий	Испытывает затруднения по выбору методики выполнения заданий	Без затруднений выбирает стандартную методику выполнения заданий	Применяет теоретические знания для выбора методики выполнения заданий
Навыки выполнения заданий различной сложности	Не имеет навыков выполнения учебных заданий	Имеет навыки выполнения только простых типовых учебных заданий	Имеет навыки выполнения только стандартных учебных заданий	Имеет навыки выполнения как стандартных, так и нестандартных учебных заданий
Навыки самопроверки. Качество сформированных навыков	Допускает грубые ошибки при выполнении заданий, нарушающие логику решения задач	Допускает ошибки при выполнении заданий, нарушения логики решения	Допускает ошибки при выполнении заданий, не нарушающие логику решения	Не допускает ошибок при выполнении заданий
Навыки анализа результатов выполнения заданий, решения задач	Делает некорректные выводы	Испытывает затруднения с формулирование м корректных выводов	Делает корректные выводы по результатам решения задачи	Самостоятельно анализирует результаты выполнения заданий
Навыки представления результатов решения задач	Не может проиллюстрировать решение задачи поясняющими схемами, рисунками	Выполняет поясняющие схемы и рисунки небрежно и с ошибками	Выполняет поясняющие рисунки и схемы корректно и понятно	Выполняет поясняющие рисунки и схемы верно и аккуратно

*3.2. Процедура оценивания при проведении промежуточной аттестации обучающихся по дисциплине в форме зачета*

Промежуточная аттестация по дисциплине в форме зачёта не проводится.

*3.3. Процедура оценивания при проведении промежуточной аттестации обучающихся по дисциплине в форме защиты курсовой работы (курсового проекта)*

Промежуточная аттестация по дисциплине в форме защиты курсовой работы/курсового проекта не проводится.

Приложение 2 к рабочей программе

Шифр	Наименование дисциплины
Б1.В.08	Методы оптимизации в строительстве

Код направления подготовки / специальности	08.04.01
Направление подготовки / специальность	Строительство
Наименование ОПОП (направленность / профиль)	Математическое и компьютерное моделирование в строительстве
Год начала реализации ОПОП	2022
Уровень образования	магистратура
Форма обучения	очная
Год разработки/обновления	2022

**Перечень учебных изданий и учебно-методических материалов**

Печатные учебные издания в НТБ НИУ МГСУ:

№ п/п	Автор, название, место издания, издательство, год издания, количество страниц	Количество экземпляров в библиотеке НИУ МГСУ
1	Строительная информатика : учебное пособие для подготовки бакалавров по направлению 270800.62 (08.03.01) -"Строительство", и для подготовки специалистов по специальности 271101 (08.05.01) - "Строительство уникальных зданий и сооружений" / П. А. Акимов [и др.]. - Москва : АСВ, 2018. - 432 с. : ил., табл. - Библиогр.: с. 423-429 (267 назв.). - ISBN 978-5-4323-0066-9	83

Электронные учебные издания в электронно-библиотечных системах (ЭБС):

№ п/п	Автор, название, место издания, год издания, количество страниц	Ссылка на учебное издание в ЭБС
1	Ахмадиев, Ф. Г. Математическое моделирование и методы оптимизации: учебное пособие / Ф. Г. Ахмадиев, Р. М. Гильфанов. — Москва: Ай Пи Ар Медиа, 2022. — 178 с. — ISBN 978-5-4497-1383-4.	<a href="https://www.iprbookshop.ru/116448.html">https://www.iprbookshop.ru/116448.html</a>
2	Сайманова, О. Г. Проблемы рациональности и оптимизации затрат в строительстве: учебно-методическое пособие / О. Г. Сайманова, В. Ю. Алпатов. — Самара: Самарский государственный технический университет, ЭБС АСВ, 2022. — 74 с.	<a href="https://www.iprbookshop.ru/122187.html">https://www.iprbookshop.ru/122187.html</a>

Перечень учебно-методических материалов в НТБ НИУ МГСУ:

№ п/п	Автор, название, место издания, издательство, год издания, количество страниц
1	Информатика [Электронный ресурс]: методические указания к выполнению компьютерного практикума для обучающихся по всем УГСН технических направлений / Нац. исследоват. Моск. гос. строит. ун-т., каф. прикладной математики ; сост.: Т. Н. Горбунова [и др.] ; [рец. С. П. Зоткин]. - Электрон. текстовые дан. (1,9Мб). - Москва : МИСИ-МГСУ, 2019. <a href="http://lib-04.gic.mgsu.ru/lib/Method2019/6.pdf">http://lib-04.gic.mgsu.ru/lib/Method2019/6.pdf</a>

Приложение 3 к рабочей программе

Шифр	Наименование дисциплины
Б1.В.08	Методы оптимизации в строительстве

Код направления подготовки / специальности	08.04.01
Направление подготовки / специальность	Строительство
Наименование ОПОП (направленность / профиль)	Математическое и компьютерное моделирование в строительстве
Год начала реализации ОПОП	2022
Уровень образования	магистратура
Форма обучения	очная
Год разработки/обновления	2022

**Перечень профессиональных баз данных и информационных справочных систем**

Наименование	Электронный адрес ресурса
«Российское образование» - федеральный портал	<a href="http://www.edu.ru/index.php">http://www.edu.ru/index.php</a>
Научная электронная библиотека	<a href="http://elibrary.ru/defaultx.asp?">http://elibrary.ru/defaultx.asp?</a>
Электронная библиотечная система IPRbooks	<a href="http://www.iprbookshop.ru/">http://www.iprbookshop.ru/</a>
Федеральная университетская компьютерная сеть России	<a href="http://www.runnet.ru/">http://www.runnet.ru/</a>
Информационная система "Единое окно доступа к образовательным ресурсам"	<a href="http://window.edu.ru/">http://window.edu.ru/</a>
Научно-технический журнал по строительству и архитектуре «Вестник МГСУ»	<a href="http://www.vestnikmgsu.ru/">http://www.vestnikmgsu.ru/</a>
Научно-техническая библиотека НИУ МГСУ	<a href="http://www.mgsu.ru/resources/Biblioteka/">http://www.mgsu.ru/resources/Biblioteka/</a>

Приложение 4 к рабочей программе

Шифр	Наименование дисциплины
Б1.В.08	Методы оптимизации в строительстве

Код направления подготовки / специальности	08.04.01
Направление подготовки / специальность	Строительство
Наименование ОПОП (направленность / профиль)	Математическое и компьютерное моделирование в строительстве
Год начала реализации ОПОП	2022
Уровень образования	магистратура
Форма обучения	очная
Год разработки/обновления	2022

**Материально-техническое и программное обеспечение дисциплины**

Наименование специальных помещений и помещений для самостоятельной работы	Оснащенность специальных помещений и помещений для самостоятельной работы	Перечень лицензионного программного обеспечения. Реквизиты подтверждающего документа
Учебные аудитории для проведения учебных занятий, текущего контроля и промежуточной аттестации	Рабочее место преподавателя, рабочие места обучающихся	
Учебная аудитория для проведения компьютерных практикумов Ауд. 310 КМК Компьютерный класс	Доска под маркер. Монитор / Samsung 21,5" S22C200B (28 шт.) Системный блок Kraftway Idea KR71 (28 шт.) Сплит-система Kentatsu (Bravo) KSGB70HFAN1/KSRB70HFAN1 (2 шт.) Экран / моторизованный	Code::Blocks (ПО предоставляется бесплатно на условиях OpLic) Mathcad [Edu.Prime;3;30] (Договор № 109/9.13_АО НИУ от 09.12.13 (НИУ-13)) Mathworks Matlab [R2008a;100] (Договор 089/08-ОК(ИОП) от 24.10.2008) MS OfficeEnt [2007;300] (Договор № 097/07-ОК ИОП от 16.11.07 (НИУ-07)) MS Visual FoxPro [ADT] (OpenLicense; Подписка Azure Dev Tools; БД; Веб-кабинет) Octave (ПО предоставляется бесплатно на условиях OpLic) Python (ПО предоставляется бесплатно на условиях OpLic) [Open;1.9] (ПО предоставляется бесплатно на условиях OpLic) WinPro 7 [ADT] (OpenLicense; Подписка Azure Dev Tools; БД; Веб-кабинет)
Учебная аудитория для проведения компьютерных	Доска аудиторная Монитор / Samsung 21,5"	Code::Blocks (ПО предоставляется бесплатно на условиях OpLic)

<p>практикумов Ауд. 312 КМК Компьютерный класс</p>	<p>S22C200B (30 шт.) Системный блок / Kraftway Credo тип 3 (30 шт.) KSGB70HFAN1/KSRB70HFAN1 (2 шт.) Экран Projecta</p>	<p>DOSBox (ПО предоставляется бесплатно на условиях OpLic) eLearnBrowser [1.3] (Договор ГМЛ-Л-16/03-846 от 30.03.2016) eLearnBrowser [1.3] (Договор ГМЛ-Л-16/03-846 от 30.03.2016) LibreOffice (ПО предоставляется бесплатно на условиях OpLic) Mathcad [Edu.Prime;3;30] (Договор № 109/9.13_АО НИУ от 09.12.13 (НИУ-13)) Mathworks Matlab [R2008a;100] (Договор 089/08-ОК(ИОП) от 24.10.2008) MS OfficeEnt [2007;300] (Договор № 097/07-ОК ИОП от 16.11.07 (НИУ-07)) MS Visual FoxPro [ADT] (OpenLicense; Подписка Azure Dev Tools; Б\Д; Веб-кабинет) Octave (ПО предоставляется бесплатно на условиях OpLic) Python (ПО предоставляется бесплатно на условиях OpLic) WinPro 7 [ADT] (OpenLicense; Подписка Azure Dev Tools; Б\Д; Веб-кабинет)</p>
<p>Учебная аудитория для проведения компьютерных практикумов Ауд. 418 КМК Компьютерный класс</p>	<p>Доска 3-х элементная под маркер Компьютер Рабочая станция Necs Optima (14 шт.) Компьютер Тип 4/Dell с монитором 21.5"HP (1 шт.) Экран / моторизованный</p>	<p>Code::Blocks (ПО предоставляется бесплатно на условиях OpLic) DOSBox (ПО предоставляется бесплатно на условиях OpLic) eLearnBrowser [1.3] (Договор ГМЛ-Л-16/03-846 от 30.03.2016) LibreOffice (ПО предоставляется бесплатно на условиях OpLic) Octave (ПО предоставляется бесплатно на условиях OpLic) Python (ПО предоставляется бесплатно на условиях OpLic) Visual Studio Ent [2015;Imx] (OpenLicense; Подписка Azure Dev Tools; Б\Д; Веб-кабинет) Visual Studio Expr [2008;ImX] (OpenLicense; Подписка Azure Dev Tools; Б\Д; Веб-кабинет) WinPro 7 [ADT] (OpenLicense; Подписка Azure Dev Tools; Б\Д; Веб-кабинет)</p>
<p>Учебная аудитория для проведения компьютерных практикумов</p>	<p>Доска 3-х элементная под маркер Системный блок RDW</p>	<p>Code::Blocks (ПО предоставляется бесплатно на условиях OpLic) DOSBox (ПО предоставляется</p>

<p>Ауд. 420 КМК Компьютерный класс</p>	<p>Computers Office 100 с монитором (16 шт.)</p>	<p>бесплатно на условиях OpLic) eLearnBrowser [1.3] (Договор ГМЛ-Л-16/03-846 от 30.03.2016) LibreOffice (ПО предоставляется бесплатно на условиях OpLic) Mathcad [Edu.Prime;3;30] (Договор № 109/9.13_АО НИУ от 09.12.13 (НИУ-13)) Mathworks Matlab [R2008a;100] (Договор 089/08-ОК(ИОП) от 24.10.2008) MS OfficeEnt [2007;300] (Договор № 097/07-ОК ИОП от 16.11.07 (НИУ-07)) MS Visual FoxPro [ADT] (OpenLicense; Подписка Azure Dev Tools; Б\Д; Веб-кабинет) Octave (ПО предоставляется бесплатно на условиях OpLic) Python (ПО предоставляется бесплатно на условиях OpLic) Visual Studio Expr [2008;ImX] (OpenLicense; Подписка Azure Dev Tools; Б\Д; Веб-кабинет) WinPro 7 [ADT] (OpenLicense; Подписка Azure Dev Tools; Б\Д; Веб-кабинет)</p>
<p>Учебная аудитория для проведения компьютерных практикумов Ауд. 421 КМК Компьютерный класс</p>	<p>Доска под маркер. Системный блок RDW Computers Office 100 с монитором (24 шт.)</p>	<p>Adobe Acrobat Reader [11] (ПО предоставляется бесплатно на условиях OpLic) Code::Blocks (ПО предоставляется бесплатно на условиях OpLic) DOSBox (ПО предоставляется бесплатно на условиях OpLic) eLearnBrowser [1.3] (Договор ГМЛ-Л-16/03-846 от 30.03.2016) LibreOffice (ПО предоставляется бесплатно на условиях OpLic) Lisa [8.0] (ПО предоставляется бесплатно на условиях OpLic) Mathcad [Edu.Prime;3;30] (Договор № 109/9.13_АО НИУ от 09.12.13 (НИУ-13)) Mathworks Matlab [R2008a;100] (Договор 089/08-ОК(ИОП) от 24.10.2008) MS OfficeEnt [2007;300] (Договор № 097/07-ОК ИОП от 16.11.07 (НИУ-07)) MS Visual FoxPro [ADT] (OpenLicense; Подписка Azure Dev</p>



		<p>Tools; БД; Веб-кабинет)        Octave (ПО предоставляется бесплатно на условиях OpLic)        Python (ПО предоставляется бесплатно на условиях OpLic)        Visual Studio Ent [2015;Imx] (OpenLicense; Подписка Azure Dev Tools; БД; Веб-кабинет)        Visual Studio Expr [2008;ImX] (OpenLicense; Подписка Azure Dev Tools; БД; Веб-кабинет)        WinPro 7 [ADT] (OpenLicense; Подписка Azure Dev Tools; БД; Веб-кабинет)</p>
<p>Учебная аудитория для проведения компьютерных практикумов        Ауд. 623 КМК        Компьютерный класс</p>	<p>Доска аудиторная        Системный блок RDW Computers Office 100 с монитором ( 24 шт.)</p>	<p>Code::Blocks (ПО предоставляется бесплатно на условиях OpLic)        DOSBox (ПО предоставляется бесплатно на условиях OpLic)        Double Commander [0.7.6] (ПО предоставляется бесплатно на условиях OpLic)        eLearnBrowser [1.3] (Договор ГМЛ-Л-16/03-846 от 30.03.2016)        Mathcad [Edu.Prime;3;30] (Договор № 109/9.13_АО НИУ от 09.12.13 (НИУ-13))        Mathworks Matlab [R2008a;100] (Договор № 089/08-ОК(ИОП) от 24.10.2008)        MS OfficeEnt [2007;300] (Договор № 097/07-ОК ИОП от 16.11.07 (НИУ-07))        MS ProjectPro [2013;ImX] (OpenLicense; Подписка Azure Dev Tools; БД; Веб-кабинет)        MS Visual FoxPro [ADT] (OpenLicense; Подписка Azure Dev Tools; БД; Веб-кабинет)        Octave (ПО предоставляется бесплатно на условиях OpLic)        Python (ПО предоставляется бесплатно на условиях OpLic)        Visual Studio Ent [2015;Imx] (OpenLicense; Подписка Azure Dev Tools; БД; Веб-кабинет)        Visual Studio Expr [2008;ImX] (OpenLicense; Подписка Azure Dev Tools; БД; Веб-кабинет)        WinPro 7 [ADT] (OpenLicense; Подписка Azure Dev Tools; БД; Веб-кабинет)</p>
<p>Помещение для</p>	<p>ИБП GE VH Series VH 700</p>	<p>Adobe Acrobat Reader DC (ПО</p>

<p>самостоятельной работы обучающихся</p> <p><b>Ауд. 41 НТБ</b> на 80 посадочных мест (рабочее место библиотекаря, рабочие места обучающихся)</p>	<p>Источник бесперебойного питания РИП-12 (2 шт.) Компьютер/ТИП №5 (2 шт.) Компьютер Тип № 1 (6 шт.) Контрольно-пусковой блок С2000-КПБ (26 шт.) Монитор / Samsung 21,5" S22C200B (80 шт.) Плоттер / HP DJ T770 Прибор приемно-контрольный С2000-АСПТ (2 шт.) Принтер / HP LaserJet P2015 DN Принтер /Тип № 4 н/т Принтер HP LJ Pro 400 M401dn Системный блок / Kraftway Credo тип 4 (79 шт.) Электронное табло 2000*950</p>	<p>предоставляется бесплатно на условиях OpLic) Adobe Flash Player (ПО предоставляется бесплатно на условиях OpLic) АРМ Civil Engineering (Договор № 109/9.13_АО НИУ от 09.12.13 (НИУ-13)) ArcGIS Desktop (Договор передачи с ЕСРИ СНГ 31 лицензии от 27.01.2016) ArhciCAD [22] (Б\Д; Веб-кабинет или подписка; OpenLicense) AutoCAD [2018] (Б\Д; Веб-кабинет или подписка; OpenLicense) AutoCAD [2020] (Б\Д; Веб-кабинет или подписка; OpenLicense) Autodesk Revit [2018] (Б\Д; Веб-кабинет или подписка; OpenLicense) Autodesk Revit [2020] (Б\Д; Веб-кабинет или подписка; OpenLicense) CorelDRAW [GSX5;55] (Договор № 292/10.11- АО НИУ от 28.11.2011 (НИУ-11)) eLearnBrowser [1.3] (Договор ГМЛ-Л-16/03-846 от 30.03.2016) Google Chrome (ПО предоставляется бесплатно на условиях OpLic) Lazarus (ПО предоставляется бесплатно на условиях OpLic) Mathcad [Edu.Prime;3;30] (Договор №109/9.13_АО НИУ от 09.12.13 (НИУ-13)) Mathworks Matlab [R2008a;100] (Договор 089/08-ОК(ИОП) от 24.10.2008) Mozilla Firefox (ПО предоставляется бесплатно на условиях OpLic) MS Access [2013;Im] (OpenLicense; Подписка Azure Dev Tools; Б\Д; Веб-кабинет) MS ProjectPro [2013;ImX] (OpenLicense; Подписка Azure Dev Tools; Б\Д; Веб-кабинет) MS VisioPro [2013;ADT] (OpenLicense; Подписка Azure Dev Tools; Б\Д; Веб-кабинет) MS Visual FoxPro [ADT] (OpenLicense; Подписка Azure Dev Tools; Б\Д; Веб-кабинет) папоСАД СПДС Стройплощадка (Договор бесплатной передачи / партнерство) PascalABC [3.2.0.1311] (ПО предоставляется бесплатно на условиях OpLic) Visual Studio Ent [2015;Imx] (OpenLicense; Подписка Azure Dev Tools; Б\Д; Веб-кабинет) Visual Studio Expr [2008;ImX] (OpenLicense; Подписка Azure Dev Tools; Б\Д; Веб-кабинет) WinPro 7 [ADT] (OpenLicense; Подписка Azure Dev Tools; Б\Д; Веб-кабинет) Компас-3D V14 АЕС (Договор № 109/9.13_АО НИУ от 09.12.13 (НИУ-13)) ПК ЛИРА-САПР [2013] (Договор</p>
---	--	--

		№ 109/9.13_АО НИУ от 09.12.13 (НИУ-13))
<p>Помещение для самостоятельной работы обучающихся</p> <p><b>Ауд. 59 НТБ</b> на 5 посадочных мест, оборудованных компьютерами (рабочее место библиотекаря, рабочие места обучающихся, рабочее место для лиц с ограниченными возможностями здоровья) Читальный зал на 52 посадочных места</p>	<p>Компьютер / ТИП №5 (4 шт.) Монитор Acer 17" AL1717 (4 шт.) Монитор Samsung 24" S24C450B Системный блок Kraftway Credo KC36 2007 (4 шт.) Системный блок Kraftway Credo KC43 с KSS тип3 Принтер/HP LaserJet P2015 DN Аудиторный стол для инвалидов-колясочников Видеоувеличитель /Optelec ClearNote Джойстик компьютерный беспроводной Клавиатура Clevy с большими кнопками и накладкой (беспроводная) Кнопка компьютерная выносная малая Кнопка компьютерная выносная малая (2 шт.)</p>	<p>Google Chrome (ПО предоставляется бесплатно на условиях OpLic (не требуется)) Adobe Acrobat Reader DC (ПО предоставляется бесплатно на условиях OpLic (не требуется)) eLearnBrowser [1.3] (Договор ГМЛ-Л-16/03-846 от 30.03.2016) Mozilla Firefox (ПО предоставляется бесплатно на условиях OpLic (лицензия не требуется)) MS OfficeStd [2010; 300] (Договор № 162/10 - АО НИУ от 18.11.2010 (НИУ-10)) Adobe Acrobat Reader [11] (ПО предоставляется бесплатно на условиях OpLic (лицензия не требуется)) K-Lite Codec Pack (ПО предоставляется бесплатно на условиях OpLic (лицензия не требуется))</p>
<p>Помещение для самостоятельной работы обучающихся</p> <p><b>Ауд. 84 НТБ</b> На 5 посадочных мест, оборудованных компьютерами (рабочее место библиотекаря, рабочие места обучающихся) Читальный зал на 52 посадочных места</p>	<p>Монитор Acer 17" AL1717 (5 шт.) Системный блок Kraftway KW17 2010 (5 шт.)</p>	<p>AutoCAD [2020] (БД; Веб-кабинет или подписка; OpenLicense) Eurosoft STARK [201W;20] (Договор № 089/08-ОК(ИОП) от 24.10.2008) MS OfficeStd [2010; 300] (Договор № 162/10 - АО НИУ от 18.11.2010 (НИУ-10)) nanoCAD СПДС Конструкции (Договор бесплатной передачи / партнерство) WinPro 7 [ADT] (OpenLicense; Подписка Azure Dev Tools; БД; Веб-кабинет) ПК ЛИРА-САПР [2013R5] (ПО предоставляется бесплатно на условиях OpLic (лицензия не требуется))</p>

Федеральное государственное бюджетное образовательное учреждение высшего образования  
«НАЦИОНАЛЬНЫЙ ИССЛЕДОВАТЕЛЬСКИЙ МОСКОВСКИЙ ГОСУДАРСТВЕННЫЙ  
СТРОИТЕЛЬНЫЙ УНИВЕРСИТЕТ»

**РАБОЧАЯ ПРОГРАММА**

Шифр	Наименование дисциплины
Б1.В.09	Аэродинамика сооружений

Код направления подготовки / специальности	08.04.01
Направление подготовки / специальность	Строительство
Наименование ОПОП (направленность / профиль)	Математическое и компьютерное моделирование в строительстве
Год начала реализации ОПОП	2022
Уровень образования	магистратура
Форма обучения	очная
Год разработки/обновления	2022

Разработчики:

должность	ученая степень, ученое звание	ФИО
профессор	д.т.н., профессор	Белостоцкий Александр Михайлович
Ст. преподаватель		Горячевский Олег Сергеевич
Ст. преподаватель		Негрозова Ирина Юрьевна

Рабочая программа дисциплины разработана и одобрена кафедрой (структурным подразделением) «Информатики и прикладной математики».

Рабочая программа утверждена методической комиссией по УГСН, протокол № 01 от «29» августа 2022 г.

## 1. Цель освоения дисциплины

Целью освоения дисциплины «Аэродинамика сооружений» является формирование компетенций обучающегося в части определения ветровых и снеговых нагрузок и воздействий на сооружения на основе математического (численного) моделирования.

Программа составлена в соответствии с требованиями Федерального государственного образовательного стандарта высшего образования по направлению подготовки 08.04.01 «Строительство».

Дисциплина относится к части, формируемой участниками образовательных отношений, Блока 1 «Дисциплины (модули)» основной профессиональной образовательной программы «Строительство». Дисциплина является обязательной для изучения.

## 2. Перечень планируемых результатов обучения по дисциплине, соотнесенных с планируемыми результатами освоения образовательной программы

Код и наименование компетенции (результат освоения)	Код и наименование индикатора достижения компетенции
ПК-1 Способен проводить научно - исследовательские и опытно-конструкторские разработки	ПК-1.2 Проведение анализа научных данных, результатов экспериментов и наблюдений ПК-1.3 Проверка и оценка правильности результатов
ПК-2 Способен разрабатывать концепцию конструктивной схемы и основных проектно-технологических решений объекта капитального строительства	ПК-2.1 Сбор и анализ сведений о существующих и проектируемых объектах капитального строительства ПК-2.2 Анализировать и прогнозировать вероятные аварийные ситуации на объектах гражданского назначения ПК-2.4 Использовать технологии информационного моделирования при решении специализированных задач на этапах жизненного цикла объекта капитального строительства
ПК-3 Способен организовывать и контролировать формирования и ведения ИМ ОКС	ПК-3.1 Выбирать технические данные для обоснованного принятия решений по проектированию зданий и сооружений ПК-3.2 Оценивать компоненты сформированной ИМ ОКС на предмет коллизий ПК-3.5 Анализировать современные технические решения для формирования ИМ ОКС

Код и наименование индикатора достижения компетенции	Наименование показателя оценивания (результата обучения по дисциплине)
ПК-1.2 Проведение анализа научных данных, результатов экспериментов и наблюдений	<b>Знает</b> основные принципы и приемы анализа научных данных, результатов экспериментов и наблюдений по ветровым и снеговым нагрузкам и воздействиям на ОКС. <b>Имеет навыки (основного уровня)</b> проведения анализа научных данных, результатов экспериментов и наблюдений по ветровым и снеговым нагрузкам и воздействиям на ОКС.
ПК-1.3 Проверка и оценка правильности результатов	<b>Знает</b> основные критерии для проверки и оценки правильности результатов определения ветровых и снеговых нагрузок и воздействий на ОКС <b>Имеет навыки (основного уровня)</b> проверки и оценки правильности результатов определения ветровых и снеговых нагрузок и воздействий на ОКС

Код и наименование индикатора достижения компетенции	Наименование показателя оценивания (результата обучения по дисциплине)
ПК-2.1 Сбор и анализ сведений о существующих и проектируемых объектах капитального строительства	<p><b>Знает</b> основной набор сведений об существующих и проектируемых ОКС, необходимый для определения ветровых и снеговых нагрузок и воздействий</p> <p><b>Имеет навыки (основного уровня)</b> сбора и анализа сведений об существующих и проектируемых ОКС, необходимый для определения ветровых и снеговых нагрузок и воздействий</p>
ПК-2.2 Анализировать и прогнозировать вероятные аварийные ситуации на объектах гражданского назначения	<p><b>Знает</b> основные опасные для механической безопасности объектов гражданского строительства ветровые и снеговые воздействия, которые могут привести к аварийной ситуации</p> <p><b>Имеет навыки (основного уровня)</b> анализа и прогнозирования опасных для механической безопасности объектов гражданского строительства ветровые и снеговые воздействия, которые могут привести к аварийной ситуации</p>
ПК-2.4 Использовать технологии информационного моделирования при решении специализированных задач на этапах жизненного цикла объекта капитального строительства	<p><b>Знает</b> технологии информационного моделирования ветровых и снеговых нагрузок и воздействий для проектируемых, существующих и реконструируемых ОКС</p> <p><b>Имеет навыки (основного уровня)</b> по использованию технологий информационного моделирования ветровых и снеговых нагрузок и воздействий для проектируемых, существующих и реконструируемых ОКС</p>
ПК-3.1 Выбирать технические данные для обоснованного принятия решений по проектированию зданий и сооружений	<p><b>Знает</b> необходимый набор технических исходных данных в части ветровых и снеговых нагрузок и воздействий для обоснованного принятия решений по проектированию зданий и сооружений</p> <p><b>Имеет навыки (основного уровня)</b> выбора технических исходных данных в части ветровых и снеговых нагрузок и воздействий для обоснованного принятия решений по проектированию зданий и сооружений</p>
ПК-3.2 Оценивать компоненты сформированной ИМ ОКС на предмет коллизий	<p><b>Знает</b> основные компоненты и возможные коллизии ИМ ОКС в части моделирования ветровых и снеговых нагрузок и воздействий</p> <p><b>Имеет навыки (основного уровня)</b> оценки компонент и поиска коллизий ИМ ОКС в части моделирования ветровых и снеговых нагрузок и воздействий</p>
ПК-3.5 Анализировать современные технические решения для формирования ИМ ОКС	<p><b>Знает</b> основные современные технические решения, необходимые для формирования ИМ ОКС в части моделирования ветровых и снеговых нагрузок и воздействий</p> <p><b>Имеет навыки (основного уровня)</b> анализа применимости основных современных технических решений, необходимых для формирования ИМ ОКС в части моделирования ветровых и снеговых нагрузок и воздействий</p>

Информация о формировании и контроле результатов обучения представлена в Фонде оценочных средств (Приложение 1).

### 3. Трудоемкость дисциплины и видов учебных занятий по дисциплине

Общая трудоемкость дисциплины составляет 6 зачётные единицы (216 академических часов).

(1 зачетная единица соответствует 36 академическим часам)

Видами учебных занятий и работы обучающегося по дисциплине могут являться.

Обозначение	Виды учебных занятий и работы обучающегося
Л	Лекции
ЛР	Лабораторные работы
ПЗ	Практические занятия
КоП	Компьютерный практикум
КРП	Групповые и индивидуальные консультации по курсовым работам (курсовым проектам)
СР	Самостоятельная работа обучающегося в период теоретического обучения
К	Самостоятельная работа обучающегося и контактная работа обучающегося с преподавателем в период промежуточной аттестации

*Структура дисциплины:*

Форма обучения – очная.

№	Наименование раздела дисциплины	Семестр	Количество часов по видам учебных занятий и работы обучающегося						Формы промежуточной аттестации, текущего контроля успеваемости	
			Л	ЛР	ПЗ	КоП	КРП	СР		К
1	Введение в строительную аэродинамику	3	4			2	14	115	45	Контрольное задание по КоП р.1-4
2	Ветровые нагрузки на несущие и фасадные конструкции зданий и сооружений	3	4			12				
3	Ветровая комфортность пешеходных зон	3	2			4				
4	Аэродинамическая и аэроупругая устойчивость высотных и большепролётных зданий и сооружений	3	2			6				
5	Снеговая нагрузка на покрытия большепролетных зданий и сооружений	3	2			4				
	Итого:	3	14			28	14	115	45	Экзамен, курсовой проект

### 4. Содержание дисциплины, структурированное по видам учебных занятий и разделам

При проведении аудиторных учебных занятий предусмотрено проведение текущего контроля успеваемости: контрольное задание по компьютерному практикуму.

#### 4.1 Лекции

№	Наименование раздела дисциплины	Тема и содержание лекций
1	Введение в строительную аэродинамику	Специфика, цели и задачи аэродинамики сооружений. Математическое моделирование и физический эксперимент как основные средства решения прикладных задач аэродинамики сооружений. Аэродинамика современных высотных и большепролетных зданий, сооружений и комплексов. Нормативные документы, регламентирующие задание снеговых и ветровых нагрузок на здания (сооружения)
2	Ветровые нагрузки на несущие и фасадные конструкции зданий и сооружений	Специфика определения и расчетов на ветровые нагрузки зданий и сооружений. Профиль ветра и турбулентных пульсаций. Аэродинамические коэффициенты. Коэффициенты корреляции. Влияние динамического отклика конструкций. Методика численного моделирования ветровых нагрузок на несущие и фасадные конструкции зданий и сооружений. Методика физического моделирования ветровых нагрузок на несущие и фасадные конструкции зданий и сооружений.
3	Ветровая комфортность пешеходных зон	Понятие ветровой комфортности. Влияние компоновки комплексов зданий, формы зданий, окружающей застройки, рельефа, озеленения и малых архитектурных форм на ветровую комфортность. Методика численной оценки параметров ветровой комфортности пешеходных зон.
4	Аэродинамическая и аэроупругая устойчивость высотных и большепролетных зданий и сооружений	Явления аэродинамической и аэроупругой неустойчивости: вихревое возбуждение, галопирование, дивергенция, флаттер, бафтинг. Критерии возникновения явления аэродинамической и аэроупругой неустойчивости. Особенности математического и физического моделирования явлений аэродинамической и аэроупругой неустойчивости.
5	Снеговая нагрузка на покрытия большепролетных зданий и сооружений	Физические основы процесса снегонакопления. Влияние скорости и направления ветра, температурных режимов, форм покрытия и других факторов на формирование картин снеговых нагрузок. Вероятностная природа снеговых нагрузок. Современные возможности физического и численного моделирования снегонакопления.

#### 4.2 Лабораторные работы

Не предусмотрено учебным планом.

#### 4.3 Практические занятия

Не предусмотрено учебным планом.



#### 4.4 Компьютерные практикумы

№	Наименование раздела дисциплины	Тема и содержание компьютерного практикума
1	Введение в строительную аэродинамику	Расчет ветровых нагрузок на прямоугольное в плане здание по нормативной методике
2	Ветровые нагрузки на несущие и фасадные конструкции зданий и сооружений	Математическое моделирование ветровых нагрузок на несущие и фасадные конструкции зданий и сооружений в специализированном программном комплексе
3	Ветровая комфортность пешеходных зон	Математическое моделирование параметров ветровой комфортности пешеходных зон в специализированном программном комплексе
4	Аэродинамическая и аэроупругая устойчивость высотных и большепролётных зданий и сооружений	Математическое моделирование аэродинамических коэффициентов и чисел Струхала сечения мостового пролета в специализированном программном комплексе. Оценка возможности возникновения вихревого возбуждения, галопирования и дивергенции мостового пролета по инженерным критериям.
5	Снеговая нагрузка на покрытия большепролетных зданий и сооружений	Математическое моделирование снеговых нагрузок на большепролетное сооружение в специализированном программном комплексе

#### 4.5 Групповые и индивидуальные консультации по курсовым работам (курсовым проектам)

На групповых и индивидуальных консультациях по курсовым проектам осуществляется контактная работа обучающегося по вопросам выполнения курсовой работы проекта. Консультации проводятся в аудиториях и/или через электронную информационную образовательную среду. При проведении консультаций преподаватель осуществляет контроль хода выполнения обучающимся курсовой работы/курсового проекта.

#### 4.6 Самостоятельная работа обучающегося в период теоретического обучения

Самостоятельная работа обучающегося в период теоретического обучения включает в себя:

- самостоятельную подготовку к учебным занятиям, включая подготовку к аудиторным формам текущего контроля успеваемости;
- выполнение домашних заданий;
- выполнение курсовой работы;
- самостоятельную подготовку к промежуточной аттестации

В таблице указаны темы для самостоятельного изучения обучающимся:

№	Наименование раздела дисциплины	Темы для самостоятельного изучения
1	Введение в строительную аэродинамику	Темы для самостоятельного изучения соответствуют темам аудиторных учебных занятий
2	Ветровые нагрузки на несущие и фасадные конструкции зданий и сооружений	Темы для самостоятельного изучения соответствуют темам аудиторных учебных занятий
3	Ветровая комфортность пешеходных зон	Темы для самостоятельного изучения соответствуют темам аудиторных учебных занятий
4	Аэродинамическая и аэроупругая	Темы для самостоятельного изучения соответствуют

	устойчивость высотных и большепролётных зданий и сооружений	темам аудиторных учебных занятий
5	Снеговая нагрузка на покрытия большепролётных зданий и сооружений	Темы для самостоятельного изучения соответствуют темам аудиторных учебных занятий

*4.7 Самостоятельная работа обучающегося и контактная работа обучающегося с преподавателем в период промежуточной аттестации*

Работа обучающегося в период промежуточной аттестации включает в себя подготовку к формам промежуточной аттестации (к экзамену, к защите курсового проекта), а также саму промежуточную аттестацию.

## **5. Оценочные материалы по дисциплине**

Фонд оценочных средств по дисциплине приведён в Приложении 1 к рабочей программе дисциплины.

Оценочные средства для проведения промежуточной аттестации, а также текущего контроля по дисциплине хранятся на кафедре (структурном подразделении), ответственной за преподавание данной дисциплины.

## **6. Учебно-методическое и материально-техническое обеспечение дисциплины**

Основные принципы осуществления учебной работы обучающихся изложены в локальных нормативных актах, определяющих порядок организации контактной работы и порядок самостоятельной работы обучающихся. Организация учебной работы обучающихся на аудиторных учебных занятиях осуществляется в соответствии с п. 3.

### *6.1 Перечень учебных изданий и учебно-методических материалов для освоения дисциплины*

Для освоения дисциплины обучающийся может использовать учебные издания и учебно-методические материалы, имеющиеся в научно-технической библиотеке НИУ МГСУ и/или размещённые в Электронных библиотечных системах.

Актуальный перечень учебных изданий и учебно-методических материалов представлен в Приложении 2 к рабочей программе дисциплины.

### *6.2 Перечень профессиональных баз данных и информационных справочных систем*

При осуществлении образовательного процесса по дисциплине используются профессиональные базы данных и информационных справочных систем, перечень которых указан в Приложении 3 к рабочей программе дисциплины.

### *6.3 Перечень материально-технического, программного обеспечения освоения дисциплины*

Учебные занятия по дисциплине проводятся в помещениях, оснащенных соответствующим оборудованием и программным обеспечением.

Перечень материально-технического и программного обеспечения дисциплины приведен в Приложении 4 к рабочей программе дисциплины.

Шифр	Наименование дисциплины
Б1.В.09	<b>Аэродинамика сооружений</b>

Код направления подготовки / специальности	08.04.01
Направление подготовки / специальность	Строительство
Наименование ОПОП (направленность / профиль)	Математическое и компьютерное моделирование в строительстве
Год начала реализации ОПОП	2022
Уровень образования	магистратура
Форма обучения	очная
Год разработки/обновления	2022

### ФОНД ОЦЕНОЧНЫХ СРЕДСТВ

#### 1. Описание показателей и критериев оценивания компетенций, описание шкал оценивания

Оценивание формирования компетенций производится на основе показателей оценивания, указанных в п.2. рабочей программы и в п.1.1 ФОС.

Связь компетенций, индикаторов достижения компетенций и показателей оценивания приведена в п.2 рабочей программы.

##### 1.1. Описание формирования и контроля показателей оценивания

Оценивание уровня освоения обучающимся компетенций осуществляется с помощью форм промежуточной аттестации и текущего контроля. Формы промежуточной аттестации и текущего контроля успеваемости по дисциплине, с помощью которых производится оценивание, указаны в учебном плане и в п.3 рабочей программы.

В таблице приведена информация о формировании результатов обучения по дисциплине разделами дисциплины, а также о контроле показателей оценивания компетенций формами оценивания.

Наименование показателя оценивания (результата обучения по дисциплине)	Номера разделов дисциплины	Формы оценивания (формы промежуточной аттестации, текущего контроля успеваемости)
<b>Знает</b> основные принципы и приемы анализа научных данных, результатов экспериментов и наблюдений по ветровым и снеговым нагрузкам и воздействиям на ОКС	1,2,3,4	Контрольное задание по КоП; Защита курсового проекта; Экзамен
<b>Имеет навыки (основного уровня)</b> проведения анализа научных данных, результатов экспериментов и наблюдений по ветровым и снеговым нагрузкам и воздействиям на ОКС	1,2,3,4	Контрольное задание по КоП; Защита курсового проекта; Экзамен

<b>Знает</b> основные критерии для проверки и оценки правильности результатов определения ветровых и снеговых нагрузок и воздействий на ОКС	1,2,3,4	Контрольное задание по КоП; Защита курсового проекта; Экзамен
<b>Имеет навыки (основного уровня)</b> проверки и оценки правильности результатов определения ветровых и снеговых нагрузок и воздействий на ОКС	1,2,3,4	Контрольное задание по КоП; Защита курсового проекта; Экзамен
<b>Знает</b> основной набор сведений об существующих и проектируемых ОКС, необходимый для определения ветровых и снеговых нагрузок и воздействий	1,2,3,4	Контрольное задание по КоП; Защита курсового проекта; Экзамен
<b>Имеет навыки (основного уровня)</b> сбора и анализа сведений об существующих и проектируемых ОКС, необходимый для определения ветровых и снеговых нагрузок и воздействий	1,2,3,4	Контрольное задание по КоП; Защита курсового проекта; Экзамен
<b>Знает</b> основные опасные для механической безопасности объектов гражданского строительства ветровые и снеговые воздействия, которые могут привести к аварийной ситуации	1,2,3,4	контрольное задание по КоП; Защита курсового проекта; Экзамен
<b>Имеет навыки (основного уровня)</b> анализа и прогнозирования опасных для механической безопасности объектов гражданского строительства ветровые и снеговые воздействия, которые могут привести к аварийной ситуации	1,2,3,4	Контрольное задание по КоП; Защита курсового проекта; Экзамен
<b>Знает</b> технологии информационного моделирования ветровых и снеговых нагрузок и воздействий для проектируемых, существующих и реконструируемых ОКС	2,3,4	Контрольное задание по КоП; Защита курсового проекта; Экзамен
<b>Имеет навыки (основного уровня)</b> по использованию технологий информационного моделирования ветровых и снеговых нагрузок и воздействий для проектируемых, существующих и реконструируемых ОКС	1,2,3,4	Контрольное задание по КоП; Защита курсового проекта; Экзамен
<b>Знает</b> необходимый набор технических исходных данных в части ветровых и снеговых нагрузок и воздействий для обоснованного принятия решений по проектированию зданий и сооружений	1,2,3,4	Контрольное задание по КоП; Защита курсового проекта; Экзамен
<b>Имеет навыки (основного уровня)</b> выбора технических исходных данных в части ветровых и снеговых нагрузок и воздействий для обоснованного принятия решений по проектированию зданий и сооружений	1,2,3,4	Контрольное задание по КоП; Защита курсового проекта; Экзамен
<b>Знает</b> основные компоненты и возможные коллизии ИМ ОКС в части моделирования ветровых и снеговых нагрузок и воздействий	1,2,3,4	Контрольное задание по КоП; Защита курсового проекта;

		Экзамен
<b>Имеет навыки (основного уровня)</b> оценки компонент и поиска коллизий ИМ ОКС в части моделирования ветровых и снеговых нагрузок и воздействий	2,3,4	Контрольное задание по КоП; Защита курсового проекта; Экзамен
<b>Знает</b> основные современные технические решения, необходимые для формирования ИМ ОКС в части моделирования ветровых и снеговых нагрузок и воздействий	1,2,3,4	Контрольное задание по КоП; Защита курсового проекта; Экзамен
<b>Имеет навыки (основного уровня)</b> анализа применимости основных современных технических решений, необходимых для формирования ИМ ОКС в части моделирования ветровых и снеговых нагрузок и воздействий	2,3,4	Контрольное задание по КоП; Защита курсового проекта; Экзамен

### 1.2. Описание критериев оценивания компетенций и шкалы оценивания

При проведении промежуточной аттестации в форме экзамена/защиты курсовых работ используется шкала оценивания: «2» (неудовлетворительно), «3» (удовлетворительно), «4» (хорошо), «5» (отлично).

Критериями оценивания достижения показателей являются:

Показатель оценивания	Критерий оценивания
Знания	Знание терминов и определений, понятий
	Знание основных закономерностей и соотношений, принципов
	Объём освоенного материала, усвоение всех дидактических единиц (разделов)
	Полнота ответов на проверочные вопросы
	Правильность ответов на вопросы
	Чёткость изложения и интерпретации знаний
Навыки основного уровня	Навыки выбора методик выполнения заданий
	Навыки выполнения заданий различной сложности
	Навыки самопроверки. Качество сформированных навыков
	Навыки анализа результатов выполнения заданий, решения задач
	Навыки представления результатов решения задач
	Навыки обоснования выполнения заданий
	Быстрота выполнения заданий
	Самостоятельность в выполнении заданий
Результативность (качество) выполнения заданий	

## 2. Типовые контрольные задания для оценивания формирования компетенций

### 2.1. Промежуточная аттестация

2.1.1. Промежуточная аттестация в форме экзамена, дифференцированного зачета (зачета с оценкой), зачета

Форма(ы) промежуточной аттестации:

- Защита курсовой проекта в 3 семестре
- Экзамен в 3 семестре

Перечень типовых вопросов (заданий) для экзамена в 3 семестре:

№	Наименование раздела дисциплины	Типовые вопросы/задания
1	Введение в строительную аэродинамику	<ol style="list-style-type: none"> <li>1. Основные положения нормативных документов, регламентирующих назначение ветровых нагрузок</li> <li>2. Основные положения нормативных документов, регламентирующих назначение снеговых нагрузок</li> <li>3. Специфика, цели и задачи строительной аэродинамики</li> <li>4. Задачи аэродинамики современных высотных зданий и сооружений</li> <li>5. Задачи аэродинамики современных большепролетных зданий и сооружений</li> </ol>
2	Ветровые нагрузки на несущие и фасадные конструкции зданий и сооружений	<ol style="list-style-type: none"> <li>1. Базовые положения расчета несущих конструкций на ветровую нагрузку</li> <li>2. Базовые положения расчета фасадных конструкций на ветровую нагрузку</li> <li>3. Основные положения физического (экспериментального) моделирования ветровых нагрузок</li> <li>4. Влияние динамического отклика конструкций на ветровые нагрузки</li> <li>5. Корреляция ветровых нагрузок</li> <li>5. Профили ветра и турбулентных пульсаций</li> <li>6. Аэродинамические коэффициенты</li> <li>7. Стационарные и нестационарные аэродинамические расчеты</li> <li>8. Основы метода конечных объемов</li> </ol>
3	Ветровая комфортность пешеходных зон	<ol style="list-style-type: none"> <li>1. Понятие ветровой комфортности</li> <li>2. Основные положения методики оценки ветровой комфортности пешеходных зон</li> <li>3. Критерии оценки ветровой комфортности пешеходных зон</li> <li>4. Пульсации скорости ветра</li> </ol>
4	Аэродинамическая и аэроупругая устойчивость высотных и большепролётных зданий и сооружений	<ol style="list-style-type: none"> <li>1. Вихревое возбуждение, основные параметры</li> <li>2. Галопирование и методы оценки</li> <li>3. Дивергенция, флаттер и бафтинг – понятия и методы оценки</li> </ol>
5	Снеговая нагрузка на покрытия большепролетных зданий и сооружений	<ol style="list-style-type: none"> <li>1. Физические основные снегонакопления</li> <li>2. Вероятностная природа снеговых нагрузок</li> <li>3. Базовые положения математической методики расчета снеговых нагрузок</li> <li>4. Базовые положения физической методики расчета снеговых нагрузок</li> </ol>

*2.1.2. Промежуточная аттестация в форме защиты курсовой работы (курсового проекта)*

Тематики курсовых проектов:

1. Оценка ветровой комфортности пешеходных зон жилого комплекса
2. Определение ветровых нагрузок на несущие конструкции промышленного сооружения
3. Определение пиковых ветровых давлений на фасадные конструкции гражданского здания

4. Определение аэродинамических коэффициентов на строительную конструкцию
5. Оценка аэродинамической неустойчивости гибкой конструкции

Состав типового задания на выполнение курсового проекта.

Результаты курсовой работы должны содержать:

- а) постановка задачи;
- б) описание использованных методов;
- в) описание разработанной расчетной модели;
- г) полученные результаты;
- д) выводы;
- е) курсовая работа должна быть оформлена с использованием современных информационных технологий.

*Примечание:* исходные данные для расчетного исследования выдаются преподавателем индивидуально.

Перечень типовых примерных вопросов для защиты курсового проекта:

1. Обоснование выбора математической модели
2. Степень дискретизации воздушной среды. Точность модели.
3. Степень упрощения модели
5. Определяющие соотношения и эмпирические зависимости в математических моделях.
6. Размерность величин и формулирующих задачу выражений.
7. Моделирование дифференциальными уравнениями в частных производных.
8. Замыкание математических моделей.
9. Существование, множественность и единственность решений.
10. Используемые расчетные схемы
11. Способы обработки результатов расчетов
12. Используемая методика расчета

## 2.2. Текущий контроль

### 2.2.1. Перечень форм текущего контроля:

Контрольное задание по КоП (3 семестр)

### 2.2.2. Типовые контрольные задания форм текущего контроля:

Контрольное задание по КоП: «Определение аэродинамических характеристик сооружения»

1. Определить ветровые нагрузки сооружение технологической этажерки на основе российских нормативных документов
2. Определить ветровые нагрузки и критические скорости вихревого возбуждения для сечения моста на основе справочных данных.

## 3. Методические материалы, определяющие процедуры оценивания

Процедура проведения промежуточной аттестации и текущего контроля успеваемости регламентируется локальным нормативным актом, определяющим порядок осуществления текущего контроля успеваемости и промежуточной аттестации обучающихся.

*3.1. Процедура оценивания при проведении промежуточной аттестации обучающихся по дисциплине в форме экзамена и/или дифференцированного зачета (зачета с оценкой)*

Промежуточная аттестация по дисциплине в форме экзамена проводится в 3 семестре.

Используются критерии и шкала оценивания, указанные в п.1.2. Оценка выставляется преподавателем интегрально по всем показателям и критериям оценивания.

Ниже приведены правила оценивания формирования компетенций по показателю оценивания «Знания».

Критерий оценивания	Уровень освоения и оценка			
	«2» (неудовлетв.)	«3» (удовлетвор.)	«4» (хорошо)	«5» (отлично)
Знание терминов и определений, понятий	Не знает терминов и определений	Знает термины и определения, но допускает неточности формулировок	Знает термины и определения	Знает термины и определения, может корректно сформулировать их самостоятельно
Знание основных закономерностей и соотношений, принципов	Не знает основные закономерности и соотношения, принципы построения знаний	Знает основные закономерности, соотношения, принципы построения знаний	Знает основные закономерности, соотношения, принципы построения знаний, их интерпретирует и использует	Знает основные закономерности, соотношения, принципы построения знаний, может самостоятельно их получить и использовать
Объём освоенного материала, усвоение всех дидактических единиц (разделов)	Не знает значительной части материала дисциплины	Знает только основной материал дисциплины, не усвоил его деталей	Знает материал дисциплины в объёме	Обладает твёрдым и полным знанием материала дисциплины, владеет дополнительными знаниями
Полнота ответов на проверочные вопросы	Не даёт ответы на большинство вопросов	Даёт неполные ответы на все вопросы	Даёт ответы на вопросы, но не все - полные	Даёт полные, развёрнутые ответы на поставленные вопросы
Правильность ответов на вопросы	Допускает грубые ошибки при изложении ответа на вопрос	В ответе имеются существенные ошибки	В ответе имеются несущественные неточности	Ответ верен



Чёткость изложения и интерпретации знаний	Излагает знания без логической последовательности	Излагает знания с нарушениями в логической последовательности	Излагает знания без нарушений в логической последовательности	Излагает знания в логической последовательности, самостоятельно их интерпретируя и анализируя
	Не иллюстрирует изложение поясняющими схемами, рисунками и примерами	Выполняет поясняющие схемы и рисунки небрежно и с ошибками	Выполняет поясняющие рисунки и схемы корректно и понятно	Выполняет поясняющие рисунки и схемы точно и аккуратно, раскрывая полноту усвоенных знаний
	Неверно излагает и интерпретирует знания	Допускает неточности в изложении и интерпретации знаний	Грамотно и по существу излагает знания	Грамотно и точно излагает знания, делает самостоятельные выводы

Ниже приведены правила оценивания формирования компетенций по показателю оценивания «Навыки основного уровня».

Критерий оценивания	Уровень освоения и оценка			
	«2» (неудовлетв.)	«3» (удовлетвор.)	«4» (хорошо)	«5» (отлично)
Навыки выбора методик выполнения заданий	Не может выбрать методику выполнения заданий	Испытывает затруднения по выбору методики выполнения заданий	Без затруднений выбирает стандартную методику выполнения заданий	Применяет теоретические знания для выбора методики выполнения заданий
Навыки выполнения заданий различной сложности	Не имеет навыков выполнения учебных заданий	Имеет навыки выполнения только простых типовых учебных заданий	Имеет навыки выполнения только стандартных учебных заданий	Имеет навыки выполнения как стандартных, так и нестандартных учебных заданий
Навыки самопроверки. Качество сформированных навыков	Допускает грубые ошибки при выполнении заданий, нарушающие логику решения задач	Допускает ошибки при выполнении заданий, нарушения логики решения	Допускает ошибки при выполнении заданий, не нарушающие логику решения	Не допускает ошибок при выполнении заданий
Навыки анализа результатов выполнения заданий, решения задач	Делает некорректные выводы	Испытывает затруднения с формулированием корректных выводов	Делает корректные выводы по результатам решения задачи	Самостоятельно анализирует результаты выполнения заданий

Навыки представления результатов решения задач	Не может проиллюстрировать решение задачи поясняющими схемами, рисунками	Выполняет поясняющие схемы и рисунки небрежно и с ошибками	Выполняет поясняющие рисунки и схемы корректно и понятно	Выполняет поясняющие рисунки и схемы верно и аккуратно
Навыки обоснования выполнения заданий	Не может обосновать алгоритм выполнения заданий	Испытывает затруднения при обосновании алгоритма выполнения заданий	Обосновывает ход решения задач без затруднений	Грамотно обосновывает ход решения задач
Быстрота выполнения заданий	Не выполняет задания или выполняет их очень медленно, не достигая поставленных задач	Выполняет задания медленно, с отставанием от установленного графика.	Выполняет все поставленные задания в срок	Выполняет все поставленные задания с опережением графика
Самостоятельность в выполнении заданий	Не может самостоятельно планировать и выполнять задания	Выполняет задания только с помощью наставника	Самостоятельно выполняет задания с консультацией у наставника	Выполняет задания самостоятельно, без посторонней помощи
Результативность (качество) выполнения заданий	Выполняет задания некачественно	Выполняет задания с недостаточным качеством	Выполняет задания качественно	Выполняет качественно даже сложные задания

### *3.2. Процедура оценивания при проведении промежуточной аттестации обучающихся по дисциплине в форме зачета*

Промежуточная аттестация по дисциплине (модулю) в форме зачета не проводится.

### *3.3. Процедура оценивания при проведении промежуточной аттестации обучающихся по дисциплине в форме защиты курсовой работы (курсового проекта)*

Промежуточная аттестация по дисциплине проводится в форме защиты курсового проекта в 3 семестре.

Используется шкала и критерии оценивания, указанные в п.1.2. Процедура оценивания знаний и навыков приведена в п.3.1.

Приложение 2 к рабочей программе

Шифр	Наименование дисциплины
Б1.В.09	<b>Аэродинамика сооружений</b>

Код направления подготовки / специальности	08.04.01
Направление подготовки / специальность	Строительство
Наименование ОПОП (направленность / профиль)	Математическое и компьютерное моделирование в строительстве
Год начала реализации ОПОП	2022
Уровень образования	магистратура
Форма обучения	очная
Год разработки/обновления	2022

**Перечень учебных изданий и учебно-методических материалов**

Печатные учебные издания в НТБ НИУ МГСУ:

№ п/п	Автор, название, место издания, издательство, год издания, количество страниц	Количество экземпляров в библиотеке НИУ МГСУ
1	Механика жидкости и газа : учебник для академического бакалавриата / А. А. Гусев. - 3-е изд., испр.и доп. - Москва : Юрайт, 2018. - 232 с. : ил., табл. - (Бакалавр. Академический курс). - Библиогр.: с.228-229 . - Алф.-Предм. указ.: с.230-232 . - ISBN 978-5-534-05485-9.	50
2	Архитектурно-строительная аэродинамика : учебное пособие / О. И. Поддаева, А. С. Кубенин, П. С. Чурин ; Нац. исслед. Моск. гос. строит. ун-т. - 2-е изд. - Москва : МГСУ, 2017. - 86 с. : ил., табл. - (Строительство. Архитектура). - Библиогр.: с. 82 (9 назв.). - ISBN 978-5-7264-1763-9.	25

Электронные учебные издания в электронно-библиотечных системах (ЭБС):

№ п/п	Автор, название, место издания, год издания, количество страниц	Ссылка на учебное издание в ЭБС
1	Пивнев, П. П. Механика сплошных сред. Жидкости и газы : учебное пособие / П. П. Пивнев, С. П. Тарасов, А. П. Волощенко. — Ростов-на-Дону, Таганрог : Издательство Южного федерального университета, 2019. — 137 с. — ISBN 978-5-9275-3096-0.	<a href="https://www.iprbookshop.ru/95791.html">https://www.iprbookshop.ru/95791.html</a>

2	<p>Наумова, О. В. Основы гидравлики, механики жидкости и газа : учебно-методическое пособие / О. В. Наумова, Д. С. Катков. — Саратов : Саратовский государственный технический университет имени Ю.А. Гагарина, ЭБС АСВ, 2020. — 160 с. — ISBN 978-5-7433-3334-9.</p>	<p><a href="https://www.iprbookshop.ru/108695.html">https://www.iprbookshop.ru/108695.html</a></p>
3	<p>Зуйков, А. Л. Гидравлика. Учебник в 2 томах. Т.1: Основы механики жидкости / А. Л. Зуйков. — 3-е изд. — Москва : МИСИ-МГСУ, ЭБС АСВ, 2019. — 544 с. — ISBN 978-5-7264-1818-6 (т. 1), 978-5-7264-1817-9.</p>	<p><a href="https://www.iprbookshop.ru/95543.html">https://www.iprbookshop.ru/95543.html</a></p>

Электронные учебные издания в электронно-библиотечных системах (ЭБС):

№ п/п	Автор, название, место издания, год издания, количество страниц	Ссылка на учебное издание в ЭБС
1	Пивнев, П. П. Механика сплошных сред. Жидкости и газы : учебное пособие / П. П. Пивнев, С. П. Тарасов, А. П. Волощенко. — Ростов-на-Дону, Таганрог : Издательство Южного федерального университета, 2019. — 137 с. — ISBN 978-5-9275-3096-0	<a href="https://www.iprbookshop.ru/95791.html">https://www.iprbookshop.ru/95791.html</a>
2	Наумова, О. В. Основы гидравлики, механики жидкости и газа : учебно-методическое пособие / О. В. Наумова, Д. С. Катков. — Саратов : Саратовский государственный технический университет имени Ю.А. Гагарина, ЭБС АСВ, 2020. — 160 с. — ISBN 978-5-7433-3334-9.	<a href="https://www.iprbookshop.ru/108695.html">https://www.iprbookshop.ru/108695.html</a>
3	Зуйков, А. Л. Гидравлика. Учебник в 2 томах. Т.1: Основы механики жидкости / А. Л. Зуйков. — 3-е изд. — Москва : МИСИ-МГСУ, ЭБС АСВ, 2019. — 544 с. — ISBN 978-5-7264-1818-6 (т. 1), 978-5-7264-1817-9.	<a href="https://www.iprbookshop.ru/95543.html">https://www.iprbookshop.ru/95543.html</a>

Приложение 3 к рабочей программе

Шифр	Наименование дисциплины
Б1.В.09	<b>Аэродинамика сооружений</b>

Код направления подготовки / специальности	08.04.01
Направление подготовки / специальность	Строительство
Наименование ОПОП (направленность / профиль)	Математическое и компьютерное моделирование в строительстве
Год начала реализации ОПОП	2022
Уровень образования	магистратура
Форма обучения	очная
Год разработки/обновления	2022

**Перечень профессиональных баз данных и информационных справочных систем**

Наименование	Электронный адрес ресурса
«Российское образование» - федеральный портал	<a href="http://www.edu.ru/index.php">http://www.edu.ru/index.php</a>
Научная электронная библиотека	<a href="http://elibrary.ru/defaultx.asp?">http://elibrary.ru/defaultx.asp?</a>
Электронная библиотечная система IPRbooks	<a href="http://www.iprbookshop.ru/">http://www.iprbookshop.ru/</a>
Федеральная университетская компьютерная сеть России	<a href="http://www.runnet.ru/">http://www.runnet.ru/</a>
Информационная система "Единое окно доступа к образовательным ресурсам"	<a href="http://window.edu.ru/">http://window.edu.ru/</a>
Научно-технический журнал по строительству и архитектуре «Вестник МГСУ»	<a href="http://www.vestnikmgsu.ru/">http://www.vestnikmgsu.ru/</a>
Научно-техническая библиотека НИУ МГСУ	<a href="http://www.mgsu.ru/resources/Biblioteka/">http://www.mgsu.ru/resources/Biblioteka/</a>

Приложение 4 к рабочей программе

Шифр	Наименование дисциплины
Б1.В.09	<b>Аэродинамика сооружений</b>

Код направления подготовки / специальности	08.04.01
Направление подготовки / специальность	Строительство
Наименование ОПОП (направленность / профиль)	Математическое и компьютерное моделирование в строительстве
Год начала реализации ОПОП	2022
Уровень образования	магистратура
Форма обучения	очная
Год разработки/обновления	2022

**Материально-техническое и программное обеспечение дисциплины**

Наименование специальных помещений и помещений для самостоятельной работы	Оснащенность специальных помещений и помещений для самостоятельной работы	Перечень лицензионного программного обеспечения. Реквизиты подтверждающего документа
Учебные аудитории для проведения учебных занятий, текущего контроля и промежуточной аттестации	Рабочее место преподавателя, рабочие места обучающихся	
Ауд.418 КМК Компьютерный класс	Доска 3-х элементная под маркер Компьютер Рабочая станция Necs Optima (14 шт.) Компьютер Тип 4/Dell с монитором 21.5"HP (1 шт.) Экран / моторизованный	ANSYS [15;Academic Teaching;25] (Договор № 089/08-ОК(ИОП) от 23.05.2008 (НИУ-08)) Code::Blocks (ПО предоставляется бесплатно на условиях OpLic) DOSBox (ПО предоставляется бесплатно на условиях OpLic) eLearnBrowser [1.3] (Договор ГМЛ-Л-16/03-846 от 30.03.2016) FreePascal [3.0] (ПО предоставляется бесплатно на условиях OpLic) Intel Parallel Studio [XE 2015] (Договор № 033 - ЭА44.10.НИУ/14 от 03.12.14) Lazarus (ПО предоставляется

		<p>бесплатно на условиях OpLic)          LibreOffice (ПО предоставляется бесплатно на условиях OpLic)          Lisa [8.0] (ПО предоставляется бесплатно на условиях OpLic)          MS Visual FoxPro [ADT] (OpenLicense; Подписка Azure Dev Tools; Б\Д; Веб-кабинет)          Octave (ПО предоставляется бесплатно на условиях OpLic)          Python (ПО предоставляется бесплатно на условиях OpLic)          SCAD Office [sMax21;20] (Договор № 090816/1 от 19.08.2016)          Visual Studio Ent [2015;Imx] (OpenLicense; Подписка Azure Dev Tools; Б\Д; Веб-кабинет)          Visual Studio Expr [2008;ImX] (OpenLicense; Подписка Azure Dev Tools; Б\Д; Веб-кабинет)          Watcom Fortran&amp;C/C++ [Open;1.9] (ПО предоставляется бесплатно на условиях OpLic)          WinPro 7 [ADT] (OpenLicense; Подписка Azure Dev Tools; Б\Д; Веб-кабинет)</p>
<p>Помещение для самостоятельной работы обучающихся</p> <p><b>Ауд. 41 НТБ</b>  на 80 посадочных мест (рабочее место библиотекаря, рабочие места обучающихся)</p>	<p>ИБП GE VH Series VH 700          Источник бесперебойного питания РИП-12 (2 шт.)          Компьютер/ТИП №5 (2 шт.)          Компьютер Тип № 1 (6 шт.)          Контрольно-пусковой блок С2000-КПБ (26 шт.)          Монитор / Samsung 21,5" S22C200B (80 шт.)          Плоттер / HP DJ T770          Прибор приемно-контрольный С2000-АСПТ (2 шт.)          Принтер / HP LaserJet P2015 DN          Принтер /Тип № 4 н/г          Принтер HP LJ Pro 400 M401dn          Системный блок / Kraftway Credo тип 4 (79 шт.)</p>	<p>Adobe Acrobat Reader DC (ПО предоставляется бесплатно на условиях OpLic)          Adobe Flash Player (ПО предоставляется бесплатно на условиях OpLic)          АРМ Civil Engineering (Договор № 109/9.13_АО НИУ от 09.12.13 (НИУ-13))          ArcGIS Desktop (Договор передачи с ЕСРИ СНГ 31 лицензии от 27.01.2016)          ArhciCAD [22] (Б\Д; Веб-кабинет или подписка; OpenLicense)          AutoCAD [2018] (Б\Д; Веб-кабинет или подписка;</p>



	<p>Электронное табло 2000*950</p>	<p>OpenLicense)  AutoCAD [2020] (БД; Веб-кабинет или подписка; OpenLicense)  Autodesk Revit [2018] (БД; Веб-кабинет или подписка; OpenLicense)  Autodesk Revit [2020] (БД; Веб-кабинет или подписка; OpenLicense)  CoreIDRAW [GSX5;55] (Договор № 292/10.11- АО НИУ от 28.11.2011 (НИУ-11))  eLearnBrowser [1.3] (Договор ГМЛ-Л-16/03-846 от 30.03.2016)  Google Chrome (ПО предоставляется бесплатно на условиях OpLic)  Lazarus (ПО предоставляется бесплатно на условиях OpLic)  Mathcad [Edu.Prime;3;30] (Договор №109/9.13_АО НИУ от 09.12.13 (НИУ-13))  Mathworks Matlab [R2008a;100] (Договор 089/08-ОК(ИОП) от 24.10.2008)  Mozilla Firefox (ПО предоставляется бесплатно на условиях OpLic)  MS Access [2013;Im] (OpenLicense; Подписка Azure Dev Tools; БД; Веб-кабинет)  MS ProjectPro [2013;ImX] (OpenLicense; Подписка Azure Dev Tools; БД; Веб-кабинет)  MS VisioPro [2013;ADT] (OpenLicense; Подписка Azure Dev Tools; БД; Веб-кабинет)  MS Visual FoxPro [ADT] (OpenLicense; Подписка Azure Dev Tools; БД; Веб-кабинет)  nanoCAD СПДС Стройплощадка (Договор бесплатной передачи / партнерство)  PascalABC [3.2.0.1311] (ПО предоставляется бесплатно на условиях OpLic)  Visual Studio Ent [2015;Imx] (OpenLicense; Подписка Azure Dev Tools; БД; Веб-кабинет)  Visual Studio Expr [2008;ImX] (OpenLicense; Подписка Azure Dev Tools; БД; Веб-кабинет)  WinPro 7 [ADT] (OpenLicense; Подписка Azure Dev Tools; БД;</p>
--	-----------------------------------	---

		<p>Веб-кабинет) Компас-3D V14 АЕС (Договор № 109/9.13_АО НИУ от 09.12.13 (НИУ-13)) ПК ЛИРА-САПР [2013] (Договор № 109/9.13_АО НИУ от 09.12.13 (НИУ-13))</p>
<p>Помещение для самостоятельной работы обучающихся</p> <p><b>Ауд. 59 НТБ</b> на 5 посадочных мест, оборудованных компьютерами (рабочее место библиотекаря, рабочие места обучающихся, рабочее место для лиц с ограниченными возможностями здоровья) Читальный зал на 52 посадочных места</p>	<p>Компьютер / ТИП №5 (4 шт.) Монитор Acer 17" AL1717 (4 шт.) Монитор Samsung 24" S24C450B Системный блок Kraftway Credo KC36 2007 (4 шт.) Системный блок Kraftway Credo KC43 с KSS тип3 Принтер/HP LaserJet P2015 DN Аудиторный стол для инвалидов-колясочников Видеоувеличитель /Optelec ClearNote Джойстик компьютерный беспроводной Клавиатура Clevy с большими кнопками и накладкой (беспроводная) Кнопка компьютерная выносная малая Кнопка компьютерная выносная малая (2 шт.)</p>	<p>Google Chrome (ПО предоставляется бесплатно на условиях OpLic (не требуется)) Adobe Acrobat Reader DC (ПО предоставляется бесплатно на условиях OpLic (не требуется)) eLearnBrowser [1.3] (Договор ГМЛ-Л-16/03-846 от 30.03.2016) Mozilla Firefox (ПО предоставляется бесплатно на условиях OpLic (лицензия не требуется)) MS OfficeStd [2010; 300] (Договор № 162/10 - АО НИУ от 18.11.2010 (НИУ-10)) Adobe Acrobat Reader [11] (ПО предоставляется бесплатно на условиях OpLic (лицензия не требуется)) K-Lite Codec Pack (ПО предоставляется бесплатно на условиях OpLic (лицензия не требуется))</p>
<p>Помещение для самостоятельной работы обучающихся</p> <p><b>Ауд. 84 НТБ</b> На 5 посадочных мест, оборудованных компьютерами (рабочее место библиотекаря, рабочие места обучающихся) Читальный зал на 52 посадочных места</p>	<p>Монитор Acer 17" AL1717 (5 шт.) Системный блок Kraftway KW17 2010 (5 шт.)</p>	<p>AutoCAD [2020] (Б\Д; Веб-кабинет или подписка; OpenLicense) Eurosoft STARK [201W;20] (Договор № 089/08-ОК(ИОП) от 24.10.2008) MS OfficeStd [2010; 300] (Договор № 162/10 - АО НИУ от 18.11.2010 (НИУ-10)) nanoCAD СПДС Конструкции (Договор бесплатной передачи / партнерство) WinPro 7 [ADT] (OpenLicense; Подписка Azure Dev Tools; Б\Д; Веб-кабинет) ПК ЛИРА-САПР [2013R5] (ПО предоставляется бесплатно на условиях OpLic (лицензия не требуется))</p>

Федеральное государственное бюджетное образовательное учреждение высшего образования  
«НАЦИОНАЛЬНЫЙ ИССЛЕДОВАТЕЛЬСКИЙ МОСКОВСКИЙ ГОСУДАРСТВЕННЫЙ  
СТРОИТЕЛЬНЫЙ УНИВЕРСИТЕТ»

**РАБОЧАЯ ПРОГРАММА**

Шифр	Наименование дисциплины
Б1.В.10	<b>Математические методы работы с большими данными</b>

Код направления подготовки / специальности	08.04.01
Направление подготовки / специальность	Строительство
Наименование ОПОП (направленность / профиль)	<b>Математическое и компьютерное моделирование в строительстве</b>
Год начала реализации ОПОП	2022
Уровень образования	магистратура
Форма обучения	очная
Год разработки/обновления	2022

Разработчики:

должность	ученая степень, ученое звание	ФИО
доцент	канд. техн. наук, доцент	Горбунова Т.Н.
старший преподаватель	канд. филол. наук, доцент	Сак А.Н.

Рабочая программа дисциплины разработана и одобрена кафедрой (структурным подразделением) «Информатики и прикладной математики».

Рабочая программа утверждена методической комиссией по УГСН, протокол № 01 от «29» августа 2022 г.

## 1. Цель освоения дисциплины

Целью освоения дисциплины «Математические методы работы с большими данными» является углубление уровня освоения компетенций обучающегося в области применения информационных технологий с использованием математических методов для обработки больших данных в профессиональной сфере.

Программа составлена в соответствии с требованиями Федерального государственного образовательного стандарта высшего образования по специальности 08.04.01 Строительство.

Дисциплина относится к обязательной части, Блока 1 «Дисциплины (модули)» основной профессиональной образовательной программы «Математическое и компьютерное моделирование в строительстве». Дисциплина является обязательной для изучения.

## 2. Перечень планируемых результатов обучения по дисциплине, соотнесенных с планируемыми результатами освоения образовательной программы

Код и наименование компетенции (результат освоения)	Код и наименование индикатора достижения компетенции
ПК-1 Способен проводить научно - исследовательские и опытно-конструкторские разработки	ПК-1.2 Проведение анализа научных данных, результатов экспериментов и наблюдений
	ПК-1.3 Проверка и оценка правильности результатов
ПК-2 Способен разрабатывать концепцию конструктивной схемы и основных проектно-технологических решений объекта капитального строительства	ПК-2.1 Сбор и анализ сведений о существующих и проектируемых объектах капитального строительства
ПК-3 Способен организовывать и контролировать формирования и ведения ИМ ОКС	ПК-3.2 Оценивать компоненты сформированной ИМ ОКС на предмет коллизий

Код и наименование индикатора достижения компетенции	Наименование показателя оценивания (результата обучения по дисциплине)
ПК-1.2 Проведение анализа научных данных, результатов экспериментов и наблюдений	<b>Знает</b> методы оценки достоверности результатов расчётного обоснования <b>Имеет навыки (начального уровня)</b> выполнять первичный анализ данных <b>Имеет навыки (основного уровня)</b> анализировать исходную информацию для решения профессиональных задач
ПК-1.3 Проверка и оценка правильности результатов	<b>Знает</b> о технологиях проведения экспертизы построенной модели <b>Умеет</b> применять методы визуализации полученных результатов и соотносить их с реальными объектами для выбора оптимального решения <b>Имеет навыки (начального уровня)</b> применять основные принципы построения моделей описания данных и оценки их качества
ПК-2.1 Сбор и анализ сведений о существующих и проектируемых объектах капитального строительства	<b>Имеет навыки (начального уровня)</b> владения методами и методиками обработки и систематизации результатов исследования, описывающих поведение исследуемого объекта

Код и наименование индикатора достижения компетенции	Наименование показателя оценивания (результата обучения по дисциплине)
ПК-3.2 Оценивать компоненты сформированной ИМ ОКС на предмет коллизий	<b>Знает</b> о составе ИМ ОКС и этапах ее жизненного цикла <b>Имеет навыки (начального уровня)</b> определения аномалий <b>Имеет навыки (начального уровня)</b> проведения очистки данных

Информация о формировании и контроле результатов обучения представлена в Фонде оценочных средств (Приложение 1).

### 3. Трудоёмкость дисциплины и видов учебных занятий по дисциплине

Общая трудоёмкость дисциплины составляет 6 зачётные единицы (216 академических часов).

*(1 зачетная единица соответствует 36 академическим часам)*

Видами учебных занятий и работы обучающегося по дисциплине могут являться.

Обозначение	Виды учебных занятий и работы обучающегося
Л	Лекции
ЛР	Лабораторные работы
ПЗ	Практические занятия
КоП	Компьютерный практикум
КРП	Групповые и индивидуальные консультации по курсовым работам (курсовым проектам)
СР	Самостоятельная работа обучающегося в период теоретического обучения
К	Самостоятельная работа обучающегося и контактная работа обучающегося с преподавателем в период промежуточной аттестации

#### Структура дисциплины:

Форма обучения – очная.

№	Наименование раздела дисциплины	Семестр	Количество часов по видам учебных занятий и работы обучающегося						Формы промежуточной аттестации, текущего контроля успеваемости		
			Л	ЛР	ПЗ	КоП	КРП	СР		К	
1	Большие данные: современные подходы к обработке и хранению.	3	6			14		14	124	36	<i>контрольное задание по КоП р. 1-2</i>
2	Интеллектуальный анализ данных: построение и анализ моделей.	3	8			14					
	Итого:		14			28	14	124	36		<i>Экзамен, курсовой проект</i>

#### 4. Содержание дисциплины, структурированное по видам учебных занятий и разделам

При проведении аудиторных учебных занятий предусмотрено проведение текущего контроля успеваемости:

- В рамках компьютерного практикума предусмотрено контрольное задание компьютерного практикума.

##### 4.1 Лекции

Форма обучения – очная.

№	Наименование раздела дисциплины	Тема и содержание лекций
1	Большие данные: современные подходы к обработке и хранению.	<p><b>Большие данные: современные подходы к обработке и хранению.</b> Терминология, история появления. Технические сложности работы с большими данными. Процесс анализа. Понятие, сущность и ключевые признаки больших данных. Роль и место больших данных в решении аналитических и исследовательских задач профессиональной деятельности. Общая схема анализа и методов обработки структурированных и неструктурированных данных огромных объёмов.</p> <p><b>Технологии сбора, хранения и обработки данных.</b> Технологии беспроводной связи для работы с информацией. Хранилища данных. OLAP и OLTP системы. Характеристики BigData и хранилища данных. Требования к хранилищам данных. Распределенные базы данных NoSQL.</p> <p><b>Новые производственные технологии в строительной сфере.</b> Big Data как рынок. Стек технологий по поддержки принятия решений. Игроки на рынке BD. Крупнейшие проекты BD в России. Большие данные в строительстве. Информационная модель ОКС: ее характеристики и основные принципы построения.</p>
2	Интеллектуальный анализ данных: построение и анализ моделей.	<p><b>Аналитика больших данных.</b> Процесс аналитики. Стандарты жизненного цикла больших данных: CRISP-DM. Принципы и инструменты аналитики. Задачи и компетенции аналитиков больших данных. Когнитивный анализ данных. Введение в Data Mining – понятие, структура, составляющие и сопутствующие науки. Задачи Data Mining и способы их решения. Классификация методов DM. Области применения DM. Классы систем DM. Процесс накопления и анализа данных: Азбука когнитивного анализа. Прикладные инструменты анализа данных. Готовые комплексные решения: Weka, RapidMiner, Knime, Orange IBM SPSS Modeler.</p> <p><b>Анализ данных.</b> Понятие прогноза и предвидения. Математическая статистика Основные понятия статистики и дескриптивный анализ. Шкалы измерений. Генеральная совокупность и выборка. Нормальное распределение. Уровень статистической достоверности.</p> <p><b>Основные понятия описательной статистики.</b> Свойства описательных статистик (Дескриптивный анализ). Визуальное представление данных. Меры изменчивости. Методы DATA MINING. Данные &amp; знания. Типовые задачи Data Mining.</p>

	Обучаемые и необучаемые задачи. Жизненный цикл проекта DM. Математический аппарат DM Стандарты DM. Методы анализа на графах. Закономерности, методы кластеризации на графах. Корреляция. Понятие корреляции. Значимость коэффициента корреляции. Виды связи между переменными. <b>Основные алгоритмы разведывательного анализа данных.</b> Основные задачи DM. Алгоритмы построения линейной регрессии. Алгоритмы классификации, поиска ассоциативных правил, кластеризации. Метрики.
--	---

#### 4.2 Лабораторные работы

*Не предусмотрено учебным планом*

#### 4.3 Практические занятия

*Не предусмотрено учебным планом*

#### 4.4 Компьютерные практикумы

Форма обучения – очная

№	Наименование раздела дисциплины	Тема и содержание компьютерного практикума
1	Большие данные: современные подходы к обработке и хранению.	<p><b>Компьютерный практикум 1. Поиск и определение больших данных.</b> Аналитические платформы классификации и особенности применения.</p> <p><b>Компьютерный практикум 2. Основы работы с языком программирования.</b> Цикл с параметром. Общий синтаксис цикла с условием. Решить индивидуальные задания.</p> <p><b>Компьютерный практикум 3. Структуры данных.</b> Списки. Работа со списками. Индексация элементов списка. Обращение к элементу списка. Работа со срезами. Границы срезов. Статистические показатели списка. Словари. Создание словаря. Обращение к ключам словаря. Перебор элементов словаря: по ключам, по значениям, по ключам и значениям одновременно. Вложенные списки. Проход по вложенному списку. Фильтрация. Вложенные словари. Фильтрация вложенных словарей. Решить индивидуальные задания.</p> <p><b>Компьютерный практикум 4. Основные библиотеки.</b> Структура Series. Создание Series. Доступ к элементам Series. Объект DataFrame. Создание. Файлы .csv. Открытие файла и чтение. Получение основной информации о данных файла. Индексация и извлечение данных: статистические методы. Решить индивидуальные задания</p> <p><b>Компьютерный практикум 5. Математические и статистические операции обработки числовых массивов:</b> вычисления среднего, медианы, дисперсии, стандартного отклонения и коэффициента корреляции. Решить индивидуальные задания.</p>
2	Интеллектуальный анализ данных: построение и анализ моделей.	<p><b>Компьютерный практикум 6. Предобработка данных.</b> Очистка данных. Валидность данных. Поиск значений с ошибками в файле. Фильтрация ошибочных данных. Преобразование данных. Визуализация данных. Метод построения графиков. Настройка</p>

	<p>параметров метода. Применение метода ко всему датафрейму, к отдельному показателю (гистограмма распределение признака), к категориальными (нечисловыми) переменными. Решить индивидуальные задания.</p> <p><b>Компьютерный практикум 7 Интеллектуальный анализ данных, построение и анализ моделей.</b> Основной алгоритм: первичный осмотр данных, проверка данных на пустые значения, проверка данных на дублированные/полностью скоррелированные значения, проверка данных на наличие выбросов, отбор данных, пригодных для дальнейшего построения модели, построение модели и проверка ее. Выполнить алгоритм с реальными данными Разбиение данных на тестовые и обучающие. Метрики. Оценка качества модели. Метрики. Решить индивидуальные задания.</p> <p><b>Компьютерный практикум 7</b> Алгоритмы кластеризации больших данных. Метрики. Решить индивидуальные задания.</p> <p><b>Компьютерный практикум 8</b> Алгоритмы поиска ассоциативных правил. Метрики. Решить индивидуальные задания.</p> <p><b>Компьютерный практикум 9</b> Алгоритмы классификации. Метрики. Решить индивидуальные задания.</p>
--	--

#### 4.5 Групповые и индивидуальные консультации по курсовым работам (курсовым проектам)

На групповых и индивидуальных консультациях по курсовым работам/курсовым проектам осуществляется контактная работа обучающегося по вопросам выполнения курсовой работы/курсового проекта. Консультации проводятся в аудиториях и/или через электронную информационную образовательную среду. При проведении консультаций преподаватель осуществляет контроль хода выполнения обучающимся курсовой работы/курсового проекта.

#### 4.6 Самостоятельная работа обучающегося в период теоретического обучения

Самостоятельная работа обучающегося в период теоретического обучения включает в себя:

- самостоятельную подготовку к учебным занятиям, включая подготовку к аудиторным формам текущего контроля успеваемости;
- выполнение курсовой работы/курсового проекта;
- самостоятельную подготовку к промежуточной аттестации.

В таблице указаны темы для самостоятельного изучения обучающимся:

Форма обучения – очная

№	Наименование раздела дисциплины	Темы для самостоятельного изучения
1	Большие данные: современные подходы к обработке и хранению.	Темы для самостоятельного изучения соответствуют темам аудиторных учебных занятий
2	Интеллектуальный анализ данных: построение и анализ моделей.	

#### 4.7 Самостоятельная работа обучающегося и контактная работа обучающегося с преподавателем в период промежуточной аттестации



Работа обучающегося в период промежуточной аттестации включает в себя подготовку к формам промежуточной аттестации (к экзамену, к защите курсовой работы/курсового проекта), а также саму промежуточную аттестацию.

## **5. Оценочные материалы по дисциплине**

Фонд оценочных средств по дисциплине приведён в Приложении 1 к рабочей программе дисциплины.

Оценочные средства для проведения промежуточной аттестации, а также текущего контроля по дисциплине хранятся на кафедре (структурном подразделении), ответственной за преподавание данной дисциплины.

## **6. Учебно-методическое и материально-техническое обеспечение дисциплины**

Основные принципы осуществления учебной работы обучающихся изложены в локальных нормативных актах, определяющих порядок организации контактной работы и порядок самостоятельной работы обучающихся. Организация учебной работы обучающихся на аудиторных учебных занятиях осуществляется в соответствии с п. 3.

### *6.1 Перечень учебных изданий и учебно-методических материалов для освоения дисциплины*

Для освоения дисциплины обучающийся может использовать учебные издания и учебно-методические материалы, имеющиеся в научно-технической библиотеке НИУ МГСУ и/или размещённые в Электронных библиотечных системах.

Актуальный перечень учебных изданий и учебно-методических материалов представлен в Приложении 2 к рабочей программе дисциплины.

### *6.2 Перечень профессиональных баз данных и информационных справочных систем*

При осуществлении образовательного процесса по дисциплине используются профессиональные базы данных и информационных справочных систем, перечень которых указан в Приложении 3 к рабочей программе дисциплины.

### *6.3 Перечень материально-технического, программного обеспечения освоения дисциплины*

Учебные занятия по дисциплине проводятся в помещениях, оснащенных соответствующим оборудованием и программным обеспечением.

Перечень материально-технического и программного обеспечения дисциплины приведен в Приложении 4 к рабочей программе дисциплины.

Шифр	Наименование дисциплины
Б1.В.10	Математические методы работы с большими данными

Код направления подготовки / специальности	08.04.01
Направление подготовки / специальность	Строительство
Наименование ОПОП (направленность / профиль)	Математическое и компьютерное моделирование в строительстве
Год начала реализации ОПОП	2022
Уровень образования	магистратура
Форма обучения	очная
Год разработки/обновления	2022

### ФОНД ОЦЕНОЧНЫХ СРЕДСТВ

#### 1. Описание показателей и критериев оценивания компетенций, описание шкал оценивания

Оценивание формирования компетенций производится на основе показателей оценивания, указанных в п.2. рабочей программы и в п.1.1 ФОС.

Связь компетенций, индикаторов достижения компетенций и показателей оценивания приведена в п.2 рабочей программы.

##### 1.1. Описание формирования и контроля показателей оценивания

Оценивание уровня освоения обучающимся компетенций осуществляется с помощью форм промежуточной аттестации и текущего контроля. Формы промежуточной аттестации и текущего контроля успеваемости по дисциплине, с помощью которых производится оценивание, указаны в учебном плане и в п.3 рабочей программы.

В таблице приведена информация о формировании результатов обучения по дисциплине разделами дисциплины, а также о контроле показателей оценивания компетенций формами оценивания.

Наименование показателя оценивания (результата обучения по дисциплине)	Номера разделов дисциплины	Формы оценивания (формы промежуточной аттестации, текущего контроля успеваемости)
<b>Знает</b> методы оценки достоверности результатов расчётного обоснования	1-2	<i>Домашнее задание, контрольное задание по КоП, курсовой проект экзамен</i>
<b>Имеет навыки (начального уровня)</b> выполнять первичный анализ данных	1-2	<i>Домашнее задание, контрольное задание по КоП,</i>

		<i>курсовой проект экзамен</i>
<b>Имеет навыки (основного уровня)</b> анализировать исходную информацию для решения профессиональных задач	1-2	<i>контрольное задание по КоП, курсовой проект экзамен</i>
<b>Знает</b> о технологиях проведения экспертизы построенной модели	1-2	<i>контрольное задание по КоП, курсовой проект экзамен</i>
<b>Умеет</b> применять методы визуализации полученных результатов и соотносить их с реальными объектами для выбора оптимального решения	1-2	<i>контрольное задание по КоП, курсовой проект экзамен</i>
<b>Имеет навыки (начального уровня)</b> применять основные принципы построения моделей описания данных и оценки их качества	1-2	<i>контрольное задание по КоП, курсовой проект экзамен</i>
<b>Имеет навыки (начального уровня)</b> владения методами и методиками обработки и систематизации результатов исследования, описывающих поведение исследуемого объекта	1-2	<i>контрольное задание по КоП, курсовой проект экзамен</i>
<b>Знает</b> о составе ИМ ОКС и этапах ее жизненного цикла	1-2	<i>курсовой проект экзамен</i>
<b>Имеет навыки (начального уровня)</b> определения аномалий	2	<i>курсовой проект экзамен</i>
<b>Имеет навыки (начального уровня)</b> проведения очистки данных	2	<i>курсовой проект экзамен</i>

### 1.2. Описание критериев оценивания компетенций и шкалы оценивания

При проведении промежуточной аттестации в форме экзамена используется шкала оценивания: «2» (неудовлетворительно), «3» (удовлетворительно), «4» (хорошо), «5» (отлично).

Показателями оценивания являются знания и навыки обучающегося, полученные при изучении дисциплины.

Критериями оценивания достижения показателей являются:

Показатель оценивания	Критерий оценивания
Знания	Знание терминов и определений, понятий
	Знание основных закономерностей и соотношений, принципов
	Объём освоенного материала, усвоение всех дидактических единиц (разделов)
	Полнота ответов на проверочные вопросы
	Правильность ответов на вопросы
	Чёткость изложения и интерпретации знаний
Навыки начального уровня	Навыки выбора методик выполнения заданий
	Навыки выполнения заданий различной сложности
	Навыки самопроверки. Качество сформированных навыков
	Навыки анализа результатов выполнения заданий, решения задач
	Навыки представления результатов решения задач

Навыки основного уровня	Навыки выбора методик выполнения заданий
	Навыки выполнения заданий различной сложности
	Навыки самопроверки. Качество сформированных навыков
	Навыки анализа результатов выполнения заданий, решения задач
	Навыки представления результатов решения задач
	Навыки обоснования выполнения заданий
	Быстрота выполнения заданий
	Самостоятельность в выполнении заданий
	Результативность (качество) выполнения заданий

## 2. Типовые контрольные задания для оценивания формирования компетенций

### 2.1. Промежуточная аттестация

2.1.1. Промежуточная аттестация в форме экзамена, дифференцированного зачета (зачета с оценкой), зачета

Форма(ы) промежуточной аттестации:  
экзамен во 3 семестре (очная форма обучения).

Перечень типовых примерных вопросов/заданий для проведения экзамена в 3 семестре (очная форма обучения):

№	Наименование раздела дисциплины	Типовые вопросы/задания
1	Большие данные: современные подходы к обработке и хранению.	<ol style="list-style-type: none"> <li>1. Большие данные: современные подходы к обработке и хранению.</li> <li>2. Технические сложности работы с большими данными.</li> <li>3. Понятие, сущность и ключевые признаки больших данных.</li> <li>4. Общая схема анализа и методов обработки структурированных и неструктурированных данных огромных объёмов.</li> <li>5. Хранилища данных. OLAP и OLTP системы.</li> <li>6. Характеристики BigData и хранилища данных. Требования к хранилищам данных.</li> <li>7. Аналитика больших данных.</li> <li>8. Стандарты жизненного цикла больших данных: CRISP-DM.</li> <li>9. Большие данные в строительстве.</li> </ol> <p>Информационная модель ОКС</p>
3	Интеллектуальный анализ данных: построение и анализ моделей.	<ol style="list-style-type: none"> <li>10. Задачи Data Mining и способы их решения.</li> <li>11. Классификация методов DM. Области</li> <li>12. Структура больших данных.</li> <li>13. Фильтрация. данных. Привести примеры.</li> <li>14. Индексация и извлечение данных: статистические методы.</li> <li>15. Математические и статистические операции обработки числовых массивов.</li> <li>16. Предобработка данных.</li> </ol>

	17. Очистка данных. Валидность данных. 18. Принципы обогащения данных. 19. Меры центра: выборочное среднее, истинное среднее, медиана, мода. 20. Квартили. Эксклюзивный метод подсчета. 21. Меры разброса: межквартильный размах, стандартное отклонение 22. Линейная регрессия. Простая и множественная. Метрики. Оценка качества модели. 23. Основной алгоритм разведывательного анализа данных. 24. Алгоритмы кластеризации больших данных. 25. Поиск ассоциативных правил. 26. Задачи классификации с помощью нейросети. 27. Алгоритм задачи классификации с помощью деревьев решений.
--	--

### 2.1.2 Промежуточная аттестация в форме защиты курсовой работы (курсового проекта)

Примерная тематика курсовых работ/курсовых проектов:

1. Построить модель, предсказывающую пол обладателя записи голоса на основе характеристик записей их разговоров на основе файла.
2. Создать модель, которая будет предсказывать типы стекла по его характеристикам файла данных.
3. Создать модель, которая будет предсказывать **медиану** цены жилья по данным файла.
4. Создать модель, которая будет предсказывать риск развития ишемической болезни сердца в 10-летней перспективе по данным файла.
5. Создать модель, которая будет, используя данные о клиенте, можно решить, выдавать ли клиенту кредит по данным файла.
6. Создать модель, которая будет предсказывать размер доходов граждан различных стран на основе информации файла.
7. Создать модель, которая анализирует данные по квартирам в городе, выставленным на продажу из файла. Предсказать цену на квартиры с помощью нескольких признаков квартиры.

Состав типового задания на выполнение курсовых работ/курсовых проектов:

1. Провести первичный анализ данных.
2. Выявить наличие ошибочных данных.
3. Выявить наличие выбросов.
4. Отфильтровать данные.
5. Определить характеристики для построения модели.
6. Построить модель.
7. Оценить ее качество.
8. Представить полученные результаты.
9. Оформить выполнение работы и ее результаты в виде текстового документа.

Правила оформления размещены на сайте МГСУ, журнал **Строительство: наука и образование** <http://nso-journal.ru/index.php/sno/index> в разделе **Авторам**.

*Перечень типовых примерных вопросов для защиты курсовой работы/курсового проекта:*

Провести первичный анализ данных.

1. Что собой представляют исходные данные?
2. Присутствуют ли ошибочные данные?
3. Существуют ли выбросы?
4. Как были отфильтрованы данные?
5. Какие характеристики были отобраны для построения модели? Почему?
6. Какая была построена модель?
7. Оценка качества модели. Какие метрики использовались?

## 2.2 Текущий контроль

### 2.2.1 Перечень форм текущего контроля:

- контрольное задание по КоП в 3 семестре (очная форма обучения).

### 2.2.2 Типовые контрольные задания форм текущего контроля

Состав типового задания для **контрольного задания по КоП:**

#### **Билет 1**

1. Выполните задание на основе набора данных:

Отфильтровать лишние данные и вывести только те компании, у которых в рейтинге больше 10 наименований товаров.

2. Выполните задание с применением собственных функций на основе набора данных о температурных характеристиках здания:

В каком месяце отмечаются максимальные температурные воздействия?

#### **Билет 2**

1. Выполните задание на основе набора данных:

Сколько разных вариантов значений встречается в столбце "parental level of education"? Введите ответ в виде целого числа.

2. Выполните задание с применением собственных функций на основе набора данных о температурных характеристиках здания:

Какие конструкции испытывают наибольшие температурные воздействия?

## **3. Методические материалы, определяющие процедуры оценивания**

Процедура проведения промежуточной аттестации и текущего контроля успеваемости регламентируется локальным нормативным актом, определяющим порядок осуществления текущего контроля успеваемости и промежуточной аттестации обучающихся.

### *3.1 Процедура оценивания при проведении промежуточной аттестации обучающихся по дисциплине в форме экзамена и/или дифференцированного зачета (зачета с оценкой)*

Промежуточная аттестация по дисциплине в форме экзамена/дифференцированного зачёта (зачета с оценкой) проводится в 3 семестре очной формы обучения.

Используются критерии и шкала оценивания, указанные в п.1.2. Оценка выставляется преподавателем интегрально по всем показателям и критериям оценивания.

Ниже приведены правила оценивания формирования компетенций по показателю оценивания «Знания».

Критерий оценивания	Уровень освоения и оценка			
	«2» (неудовлетв.)	«3» (удовлетвор.)	«4» (хорошо)	«5» (отлично)
Знание терминов и определений, понятий	Не знает терминов и определений	Знает термины и определения, но допускает неточности формулировок	Знает термины и определения	Знает термины и определения, может корректно сформулировать их самостоятельно
Знание основных закономерностей и соотношений, принципов	Не знает основные закономерности и соотношения, принципы построения знаний	Знает основные закономерности, соотношения, принципы построения знаний	Знает основные закономерности, соотношения, принципы построения знаний, их интерпретирует и использует	Знает основные закономерности, соотношения, принципы построения знаний, может самостоятельно их получить и использовать
Объём освоенного материала, усвоение всех дидактических единиц (разделов)	Не знает значительной части материала дисциплины	Знает только основной материал дисциплины, не усвоил его деталей	Знает материал дисциплины в объёме	Обладает твёрдым и полным знанием материала дисциплины, владеет дополнительными знаниями
Полнота ответов на проверочные вопросы	Не даёт ответы на большинство вопросов	Даёт неполные ответы на все вопросы	Даёт ответы на вопросы, но не все - полные	Даёт полные, развёрнутые ответы на поставленные вопросы
Правильность ответов на вопросы	Допускает грубые ошибки при изложении ответа на вопрос	В ответе имеются существенные ошибки	В ответе имеются несущественные неточности	Ответ верен
Чёткость изложения и интерпретации знаний	Излагает знания без логической последовательности	Излагает знания с нарушениями в логической последовательности	Излагает знания без нарушений в логической последовательности	Излагает знания в логической последовательности и, самостоятельно их интерпретируя и анализируя
	Не иллюстрирует изложение поясняющими схемами, рисунками и примерами	Выполняет поясняющие схемы и рисунки небрежно и с ошибками	Выполняет поясняющие рисунки и схемы корректно и понятно	Выполняет поясняющие рисунки и схемы точно и аккуратно, раскрывая полноту усвоенных знаний

	Неверно излагает и интерпретирует знания	Допускает неточности в изложении и интерпретации знаний	Грамотно и по существу излагает знания	Грамотно и точно излагает знания, делает самостоятельные выводы
--	--	---	--	---

Ниже приведены правила оценивания формирования компетенций по показателю оценивания «Навыки начального уровня».

Критерий оценивания	Уровень освоения и оценка			
	«2» (неудовлетв.)	«3» (удовлетвор.)	«4» (хорошо)	«5» (отлично)
Навыки выбора методик выполнения заданий	Не может выбрать методику выполнения заданий	Испытывает затруднения по выбору методики выполнения заданий	Без затруднений выбирает стандартную методику выполнения заданий	Применяет теоретические знания для выбора методики выполнения заданий
Навыки выполнения заданий различной сложности	Не имеет навыков выполнения учебных заданий	Имеет навыки выполнения только простых типовых учебных заданий	Имеет навыки выполнения только стандартных учебных заданий	Имеет навыки выполнения как стандартных, так и нестандартных учебных заданий
Навыки самопроверки. Качество сформированных навыков	Допускает грубые ошибки при выполнении заданий, нарушающие логику решения задач	Допускает ошибки при выполнении заданий, нарушения логики решения	Допускает ошибки при выполнении заданий, не нарушающие логику решения	Не допускает ошибок при выполнении заданий
Навыки анализа результатов выполнения заданий, решения задач	Делает некорректные выводы	Испытывает затруднения с формулированием корректных выводов	Делает корректные выводы по результатам решения задачи	Самостоятельно анализирует результаты выполнения заданий
Навыки представления результатов решения задач	Не может проиллюстрировать решение задачи поясняющими схемами, рисунками	Выполняет поясняющие схемы и рисунки небрежно и с ошибками	Выполняет поясняющие рисунки и схемы корректно и понятно	Выполняет поясняющие рисунки и схемы верно и аккуратно

Ниже приведены правила оценивания формирования компетенций по показателю оценивания «Навыки основного уровня».

Критерий оценивания	Уровень освоения и оценка			
	«2» (неудовлетв.)	«3» (удовлетвор.)	«4» (хорошо)	«5» (отлично)
Навыки выбора методик выполнения заданий	Не может выбрать методику выполнения заданий	Испытывает затруднения по выбору методики выполнения заданий	Без затруднений выбирает стандартную методику выполнения заданий	Применяет теоретические знания для выбора методики выполнения заданий



Навыки выполнения заданий различной сложности	Не имеет навыков выполнения учебных заданий	Имеет навыки выполнения только простых типовых учебных заданий	Имеет навыки выполнения только стандартных учебных заданий	Имеет навыки выполнения как стандартных, так и нестандартных учебных заданий
Навыки самопроверки. Качество сформированных навыков	Допускает грубые ошибки при выполнении заданий, нарушающие логику решения задач	Допускает ошибки при выполнении заданий, нарушения логики решения	Допускает ошибки при выполнении заданий, не нарушающие логику решения	Не допускает ошибок при выполнении заданий
Навыки анализа результатов выполнения заданий, решения задач	Делает некорректные выводы	Испытывает затруднения с формулирование м корректных выводов	Делает корректные выводы по результатам решения задачи	Самостоятельно анализирует результаты выполнения заданий
Навыки представления результатов решения задач	Не может проиллюстрировать решение задачи поясняющими схемами, рисунками	Выполняет поясняющие схемы и рисунки небрежно и с ошибками	Выполняет поясняющие рисунки и схемы корректно и понятно	Выполняет поясняющие рисунки и схемы верно и аккуратно
Навыки обоснования выполнения заданий	Не может обосновать алгоритм выполнения заданий	Испытывает затруднения при обосновании алгоритма выполнения заданий	Обосновывает ход решения задач без затруднений	Грамотно обосновывает ход решения задач
Быстрота выполнения заданий	Не выполняет задания или выполняет их очень медленно, не достигая поставленных задач	Выполняет задания медленно, с отставанием от установленного графика.	Выполняет все поставленные задания в срок	Выполняет все поставленные задания с опережением графика
Самостоятельность в выполнении заданий	Не может самостоятельно планировать и выполнять задания	Выполняет задания только с помощью наставника	Самостоятельно выполняет задания с консультацией у наставника	Выполняет задания самостоятельно, без посторонней помощи
Результативность (качество) выполнения заданий	Выполняет задания некачественно	Выполняет задания с недостаточным качеством	Выполняет задания качественно	Выполняет качественно даже сложные задания

### *3.2 Процедура оценивания при проведении промежуточной аттестации обучающихся по дисциплине в форме зачета*

Промежуточная аттестация по дисциплине в форме зачёта (зачета с оценкой) не проводится.

### *3.3 Процедура оценивания при проведении промежуточной аттестации обучающихся по дисциплине в форме защиты курсовой работы (курсового проекта)*

Процедура защиты курсовой работы (курсового проекта) определена локальным нормативным актом, определяющим порядок осуществления текущего контроля успеваемости и промежуточной аттестации обучающихся.

Промежуточная аттестация по дисциплине проводится в форме защиты курсовой работы/курсового проекта в 3 семестре.

Используется шкала и критерии оценивания, указанные в п.1.2. Процедура оценивания знаний и навыков приведена в п.3.1

Приложение 2 к рабочей программе

Шифр	Наименование дисциплины
Б1.В.10	Математические методы работы с большими данными

Код направления подготовки / специальности	08.04.01
Направление подготовки / специальность	Строительство
Наименование ОПОП (направленность / профиль)	Математическое и компьютерное моделирование в строительстве
Год начала реализации ОПОП	2022
Уровень образования	магистратура
Форма обучения	очная
Год разработки/обновления	2022

**Перечень учебных изданий и учебно-методических материалов**

Электронные учебные издания в электронно-библиотечных системах (ЭБС):

№ п/п	Автор, название, место издания, год издания, количество страниц	Ссылка на учебное издание в ЭБС
1	Дроботун, Н. В. Алгоритмизация и программирование. Язык Python : учебное пособие / Н. В. Дроботун, Е. О. Рудков, Н. А. Баев. — Санкт-Петербург : Санкт-Петербургский государственный университет промышленных технологий и дизайна, 2020. — 119 с. — ISBN 978-5-7937-1829-5. — Текст : электронный // Цифровой образовательный ресурс IPR SMART : [сайт].	<a href="http://www.iprbookshop.ru/102400.html">http://www.iprbookshop.ru/102400.html</a>
2	Шелудько, В. М. Язык программирования высокого уровня Python. Функции, структуры данных, дополнительные модули : учебное пособие / В. М. Шелудько. — Ростов-на-Дону, Таганрог : Издательство Южного федерального университета, 2017. — 107 с. — ISBN 978-5-9275-2648-2. — Текст : электронный // Цифровой образовательный ресурс IPR SMART : [сайт].	<a href="http://www.iprbookshop.ru/87530.html">http://www.iprbookshop.ru/87530.html</a>

3	Маккинли, Уэс Python и анализ данных / Уэс Маккинли ; перевод А. Слинкина. — 2-е изд. — Саратов : Профобразование, 2019. — 482 с. — ISBN 978-5-4488-0046-7. — Текст : электронный // Цифровой образовательный ресурс IPR SMART : [сайт].	<a href="http://www.iprbookshop.ru/88752.html">http://www.iprbookshop.ru/88752.html</a>
4	Сузи, Р. А. Язык программирования Python : учебное пособие / Р. А. Сузи. — 3-е изд. — Москва : Интернет-Университет Информационных Технологий (ИНТУИТ), Ай Пи Ар Медиа, 2020. — 350 с. — ISBN 978-5-4497-0705-5. — Текст : электронный // Цифровой образовательный ресурс IPR SMART : [сайт].	<a href="http://www.iprbookshop.ru/97589.html">http://www.iprbookshop.ru/97589.html</a>
5	Чубукова, И. А. Data Mining : учебное пособие / И. А. Чубукова. — 3-е изд. — Москва, Саратов : Интернет-Университет Информационных Технологий (ИНТУИТ), Ай Пи Ар Медиа, 2020. — 469 с. — ISBN 978-5-4497-0289-0. — Текст : электронный // Цифровой образовательный ресурс IPR SMART : [сайт].	<a href="http://www.iprbookshop.ru/89404.html">http://www.iprbookshop.ru/89404.html</a>

Приложение 3 к рабочей программе

Шифр	Наименование дисциплины
Б1.В.10	Математические методы работы с большими данными

Код направления подготовки / специальности	08.04.01
Направление подготовки / специальность	Строительство
Наименование ОПОП (направленность / профиль)	Математическое и компьютерное моделирование в строительстве
Год начала реализации ОПОП	2022
Уровень образования	магистратура
Форма обучения	очная
Год разработки/обновления	2022

**Перечень профессиональных баз данных и информационных справочных систем**

Наименование	Электронный адрес ресурса
«Российское образование» - федеральный портал	<a href="http://www.edu.ru/index.php">http://www.edu.ru/index.php</a>
Научная электронная библиотека	<a href="http://elibrary.ru/defaultx.asp?">http://elibrary.ru/defaultx.asp?</a>
Электронная библиотечная система IPRbooks	<a href="http://www.iprbookshop.ru/">http://www.iprbookshop.ru/</a>
Федеральная университетская компьютерная сеть России	<a href="http://www.runnet.ru/">http://www.runnet.ru/</a>
Информационная система "Единое окно доступа к образовательным ресурсам"	<a href="http://window.edu.ru/">http://window.edu.ru/</a>
Научно-технический журнал по строительству и архитектуре «Вестник МГСУ»	<a href="http://www.vestnikmgsu.ru/">http://www.vestnikmgsu.ru/</a>
Научно-техническая библиотека НИУ МГСУ	<a href="http://www.mgsu.ru/resources/Biblioteka/">http://www.mgsu.ru/resources/Biblioteka/</a>

Шифр	Наименование дисциплины
Б1.В.10	Математические методы работы с большими данными

Код направления подготовки / специальности	08.04.01
Направление подготовки / специальность	Строительство
Наименование ОПОП (направленность / профиль)	Математическое и компьютерное моделирование в строительстве
Год начала реализации ОПОП	2022
Уровень образования	магистратура
Форма обучения	очная
Год разработки/обновления	2022

### Материально-техническое и программное обеспечение дисциплины

Наименование специальных помещений и помещений для самостоятельной работы	Оснащенность специальных помещений и помещений для самостоятельной работы	Перечень лицензионного программного обеспечения. Реквизиты подтверждающего документа
Учебная аудитория для проведения компьютерных практикумов Ауд. 310 КМК Компьютерный класс	Доска под маркер. Монитор / Samsung 21,5" S22C200B (28 шт.) Системный блок Kraftway Idea KR71 (28 шт.) Сплит-система Kentatsu (Bravo) KSGB70HFAN1/KSRB70HFAN1 (2 шт.) Экран / моторизованный	Code::Blocks (ПО предоставляется бесплатно на условиях OpLic) Mathcad [Edu.Prime;3;30] (Договор № 109/9.13_АО НИУ от 09.12.13 (НИУ-13)) Mathworks Matlab [R2008a;100] (Договор 089/08-ОК(ИОП) от 24.10.2008) MS OfficeEnt [2007;300] (Договор № 097/07-ОК ИОП от 16.11.07 (НИУ-07)) MS Visual FoxPro [ADT] (OpenLicense; Подписка Azure Dev Tools; Б\Д; Веб-кабинет) Octave (ПО предоставляется бесплатно на условиях OpLic) Python (ПО предоставляется бесплатно на условиях OpLic) [Open;1.9] (ПО предоставляется бесплатно на условиях OpLic) WinPro 7 [ADT] (OpenLicense; Подписка Azure Dev Tools; Б\Д; Веб-кабинет)
Учебная аудитория для проведения компьютерных практикумов Ауд. 312 КМК Компьютерный класс	Доска аудиторная Монитор / Samsung 21,5" S22C200B (30 шт.) Системный блок / Kraftway Credo тип 3 (30 шт.)	Code::Blocks (ПО предоставляется бесплатно на условиях OpLic) DOSBox (ПО предоставляется бесплатно на условиях OpLic) eLearnBrowser [1.3] (Договор

	<p>KSGB70HFAN1/KSRB70HFAN1 (2 шт.) Экран Projecta</p>	<p>ГМЛ-Л-16/03-846 от 30.03.2016) eLearnBrowser [1.3] (Договор ГМЛ-Л-16/03-846 от 30.03.2016) LibreOffice (ПО предоставляется бесплатно на условиях OpLic) Mathcad [Edu.Prime;3;30] (Договор № 109/9.13_АО НИУ от 09.12.13 (НИУ-13)) Mathworks Matlab [R2008a;100] (Договор 089/08-ОК(ИОП) от 24.10.2008) MS OfficeEnt [2007;300] (Договор № 097/07-ОК ИОП от 16.11.07 (НИУ-07)) MS Visual FoxPro [ADT] (OpenLicense; Подписка Azure Dev Tools; Б\Д; Веб-кабинет) Octave (ПО предоставляется бесплатно на условиях OpLic) Python (ПО предоставляется бесплатно на условиях OpLic) WinPro 7 [ADT] (OpenLicense; Подписка Azure Dev Tools; Б\Д; Веб-кабинет)</p>
<p>Учебная аудитория для проведения компьютерных практикумов Ауд. 418 КМК Компьютерный класс</p>	<p>Доска 3-х элементная под маркер Компьютер Рабочая станция Necs Optima (14 шт.) Компьютер Тип 4/Dell с монитором 21.5"HP (1 шт.) Экран / моторизованный</p>	<p>Code::Blocks (ПО предоставляется бесплатно на условиях OpLic) DOSBox (ПО предоставляется бесплатно на условиях OpLic) eLearnBrowser [1.3] (Договор ГМЛ-Л-16/03-846 от 30.03.2016) LibreOffice (ПО предоставляется бесплатно на условиях OpLic) Octave (ПО предоставляется бесплатно на условиях OpLic) Python (ПО предоставляется бесплатно на условиях OpLic) Visual Studio Ent [2015;Imx] (OpenLicense; Подписка Azure Dev Tools; Б\Д; Веб-кабинет) Visual Studio Expr [2008;ImX] (OpenLicense; Подписка Azure Dev Tools; Б\Д; Веб-кабинет) WinPro 7 [ADT] (OpenLicense; Подписка Azure Dev Tools; Б\Д; Веб-кабинет)</p>
<p>Учебная аудитория для проведения компьютерных практикумов Ауд. 420 КМК Компьютерный класс</p>	<p>Доска 3-х элементная под маркер Системный блок RDW Computers Office 100 с монитором (16 шт.)</p>	<p>Code::Blocks (ПО предоставляется бесплатно на условиях OpLic) DOSBox (ПО предоставляется бесплатно на условиях OpLic) eLearnBrowser [1.3] (Договор ГМЛ-Л-16/03-846 от 30.03.2016)</p>

		<p>LibreOffice (ПО предоставляется бесплатно на условиях OpLic)</p> <p>Mathcad [Edu.Prime;3;30] (Договор № 109/9.13_АО НИУ от 09.12.13 (НИУ-13))</p> <p>Mathworks Matlab [R2008a;100] (Договор 089/08-ОК(ИОП) от 24.10.2008)</p> <p>MS OfficeEnt [2007;300] (Договор № 097/07-ОК ИОП от 16.11.07 (НИУ-07))</p> <p>MS Visual FoxPro [ADT] (OpenLicense; Подписка Azure Dev Tools; Б\Д; Веб-кабинет)</p> <p>Octave (ПО предоставляется бесплатно на условиях OpLic)</p> <p>Python (ПО предоставляется бесплатно на условиях OpLic)</p> <p>Visual Studio Expr [2008;ImX] (OpenLicense; Подписка Azure Dev Tools; Б\Д; Веб-кабинет)</p> <p>WinPro 7 [ADT] (OpenLicense; Подписка Azure Dev Tools; Б\Д; Веб-кабинет)</p>
<p>Учебная аудитория для проведения компьютерных практикумов Ауд. 421 КМК Компьютерный класс</p>	<p>Доска под маркер. Системный блок RDW Computers Office 100 с монитором (24 шт.)</p>	<p>Adobe Acrobat Reader [11] (ПО предоставляется бесплатно на условиях OpLic)</p> <p>Code::Blocks (ПО предоставляется бесплатно на условиях OpLic)</p> <p>DOSBox (ПО предоставляется бесплатно на условиях OpLic)</p> <p>eLearnBrowser [1.3] (Договор ГМЛ-Л-16/03-846 от 30.03.2016)</p> <p>LibreOffice (ПО предоставляется бесплатно на условиях OpLic)</p> <p>Lisa [8.0] (ПО предоставляется бесплатно на условиях OpLic)</p> <p>Mathcad [Edu.Prime;3;30] (Договор № 109/9.13_АО НИУ от 09.12.13 (НИУ-13))</p> <p>Mathworks Matlab [R2008a;100] (Договор 089/08-ОК(ИОП) от 24.10.2008)</p> <p>MS OfficeEnt [2007;300] (Договор № 097/07-ОК ИОП от 16.11.07 (НИУ-07))</p> <p>MS Visual FoxPro [ADT] (OpenLicense; Подписка Azure Dev Tools; Б\Д; Веб-кабинет)</p> <p>Octave (ПО предоставляется бесплатно на условиях OpLic)</p>



		<p>Python (ПО предоставляется бесплатно на условиях OpLic)  Visual Studio Ent [2015;Imx]  (OpenLicense; Подписка Azure Dev Tools; Б\Д; Веб-кабинет)  Visual Studio Expr [2008;ImX]  (OpenLicense; Подписка Azure Dev Tools; Б\Д; Веб-кабинет)  WinPro 7 [ADT] (OpenLicense; Подписка Azure Dev Tools; Б\Д; Веб-кабинет)</p>
<p>Учебная аудитория для проведения компьютерных практикумов  Ауд. 623 КМК  Компьютерный класс</p>	<p>Доска аудиторная  Системный блок RDW  Computers Office 100 с монитором ( 24 шт.)</p>	<p>Code::Blocks (ПО предоставляется бесплатно на условиях OpLic)  DOSBox (ПО предоставляется бесплатно на условиях OpLic)  Double Commander [0.7.6] (ПО предоставляется бесплатно на условиях OpLic)  eLearnBrowser [1.3] (Договор ГМЛ-Л-16/03-846 от 30.03.2016)  Mathcad [Edu.Prime;3;30] (Договор № 109/9.13_АО НИУ от 09.12.13 (НИУ-13))  Mathworks Matlab [R2008a;100] (Договор № 089/08-ОК(ИОП) от 24.10.2008)  MS OfficeEnt [2007;300] (Договор № 097/07-ОК ИОП от 16.11.07 (НИУ-07))  MS ProjectPro [2013;ImX] (OpenLicense; Подписка Azure Dev Tools; Б\Д; Веб-кабинет)  MS Visual FoxPro [ADT] (OpenLicense; Подписка Azure Dev Tools; Б\Д; Веб-кабинет)  Octave (ПО предоставляется бесплатно на условиях OpLic)  Python (ПО предоставляется бесплатно на условиях OpLic)  Visual Studio Ent [2015;Imx] (OpenLicense; Подписка Azure Dev Tools; Б\Д; Веб-кабинет)  Visual Studio Expr [2008;ImX] (OpenLicense; Подписка Azure Dev Tools; Б\Д; Веб-кабинет)  WinPro 7 [ADT] (OpenLicense; Подписка Azure Dev Tools; Б\Д; Веб-кабинет)</p>

Федеральное государственное бюджетное образовательное учреждение высшего образования  
«**НАЦИОНАЛЬНЫЙ ИССЛЕДОВАТЕЛЬСКИЙ МОСКОВСКИЙ  
ГОСУДАРСТВЕННЫЙ СТРОИТЕЛЬНЫЙ УНИВЕРСИТЕТ**»

**РАБОЧАЯ ПРОГРАММА**

Шифр	Наименование дисциплины
Б1.В.ДВ.01.01	Динамика и устойчивость сооружений

Код направления подготовки / специальность	08.04.01
Направление подготовки /специальность	Строительство
Наименование ОПОП (направленность / профиль)	Математическое и компьютерное моделирование в строительстве
Год начала реализации ОПОП	2022
Уровень образования	магистратуры
Форма обучения	очная
Год разработки/обновления	2022

Разработчики:

должность	ученая степень, учёное звание	ФИО
доцент	к.т.н., доцент	Ганджунцев М.И.
доцент	к.т.н.	Каракозова А.И.

Рабочая программа дисциплины разработана и одобрена кафедрой (структурным подразделением) «Строительная и теоретическая механика».

Рабочая программа утверждена методической комиссией по УГСН, протокол № 01 от «29» августа 2022 г.

## 1. Цель освоения дисциплины

Целью освоения дисциплины «Динамика и устойчивость сооружений» является углубление уровня освоения компетенций обучающегося в области анализа работы и расчета конструкций и их отдельных элементов, выполненных из различных материалов, на прочность, жесткость и устойчивость при различных воздействиях с использованием современного вычислительного аппарата.

Программа составлена в соответствии с требованиями Федерального государственного образовательного стандарта высшего образования по направлению подготовки 08.04.01 Строительство.

Дисциплина относится к части, формируемой участниками образовательных отношений, Блока 1 «Дисциплины (модули)» основной профессиональной образовательной программы «Математическое и компьютерное моделирование в строительстве». Дисциплина является дисциплиной по выбору обучающегося.

## 2. Перечень планируемых результатов обучения по дисциплине, соотнесенных с планируемыми результатами освоения образовательной программы

Код и наименование компетенции (результат освоения)	Код и наименование индикатора достижения компетенции
ПК-1 Способен проводить научно -исследовательские и опытно-конструкторские разработки	ПК-1.2 Проведение анализа научных данных, результатов экспериментов и наблюдений
	ПК-1.3 Проверка и оценка правильности результатов
ПК-2 Способен разрабатывать концепцию конструктивной схемы и основных проектно-технологических решений объекта капитального строительства	ПК-2.2 Анализировать и прогнозировать вероятные аварийные ситуации на объектах гражданского назначения
	ПК-2.4 Использовать технологии информационного моделирования при решении специализированных задач на этапах жизненного цикла
ПК-3 Способен организовывать и контролировать формирования и ведения ИМ ОКС	ПК-3.2 Оценивать компоненты сформированной ИМ ОКС на предмет коллизий

Код и наименование индикатора достижения компетенции	Наименование показателя оценивания (результата обучения по дисциплине)
ПК-1.2 Проведение анализа научных данных, результатов экспериментов и наблюдений	<b>Знает</b> перечень исходных данных для проведения анализа научных данных, результатов экспериментов и наблюдений <b>Имеет навыки (основного уровня)</b> проведения анализа научных данных, результатов экспериментов и наблюдений
ПК-1.3 Проверка и оценка правильности результатов	<b>Знает</b> правила и порядок проверки правильности результатов <b>Имеет навыки (начального уровня)</b> выполнения оценки правильности результатов
ПК-2.2 Анализировать и прогнозировать вероятные аварийные ситуации на объектах гражданского назначения	<b>Знает</b> особенности анализа и прогноза вероятных аварийных ситуаций. <b>Имеет навыки (начального уровня)</b> прогноза аварийных ситуаций на объектах гражданского назначения.

Код и наименование индикатора достижения компетенции	Наименование показателя оценивания (результата обучения по дисциплине)
ПК-2.4 Использовать технологии информационного моделирования при решении специализированных задач на этапах жизненного цикла	<b>Знает</b> технологии информационного моделирования. <b>Имеет навыки (начального уровня)</b> использования технологий информационного моделирования при решении специализированных задач на этапах жизненного цикла.
ПК-3.2 Оценивать компоненты сформированной ИМ ОКС на предмет коллизий	<b>Знает</b> параметры ИМ ОКС. <b>Имеет навыки (основного уровня)</b> оценки компонент сформированной ИМ ОКС на предмет коллизий

Информация о формировании и контроле результатов обучения представлена в Фонде оценочных средств (Приложение 1).

### 3. Трудоемкость дисциплины и видов учебных занятий по дисциплине

Общая трудоемкость дисциплины составляет 3 зачетных единицы (108 академических часов).

*(1 зачетная единица соответствует 36 академическим часам)*

Видами учебных занятий и работы обучающегося по дисциплине могут являться.

Обозначение	Виды учебных занятий и работы обучающегося
Л	Лекции
ЛР	Лабораторные работы
ПЗ	Практические занятия
КоП	Компьютерный практикум
КРП	Групповые и индивидуальные консультации по курсовым работам (курсовым проектам)
СР	Самостоятельная работа обучающегося в период теоретического обучения
Контроль	Самостоятельная работа обучающегося и контактная работа обучающегося с преподавателем в период промежуточной аттестации

*Структура дисциплины:*

Форма обучения - очная

№	Наименование раздела дисциплины	Семестр	Количество часов по видам учебных занятий и работы обучающегося							Формы промежуточной аттестации, текущего контроля успеваемости
			Л	ЛР	ПЗ	КоП	КРП	СР	Контроль	
1	Колебания систем с конечным числом степеней свободы.	2	8			8				Домашнее задание – р.1 Контрольная работа - р.2
2	Устойчивость упругих систем.	2	8			8		57	9	
Итого за 2 семестр		2	16			16		67	9	Зачет

### 4. Содержание дисциплины, структурированное по видам учебных занятий и разделам

При проведении аудиторных учебных занятий предусмотрено проведение текущего контроля успеваемости:

- В рамках практических занятий предусмотрено выполнение обучающимися контрольной работы.

#### 4.1 Лекции

Форма обучения - очная

№	Наименование раздела дисциплины	Тема и содержание лекций
1	Колебания систем с конечным числом степеней свободы.	<p>1. <i>Виды динамических нагрузок, виды колебаний.</i> Классификация динамических воздействий, виды колебаний, методы расчета.</p> <p>2. <i>Свободные колебания системы с одной степенью свободы без учета затухания.</i> Вывод уравнения свободных колебаний с одной степенью свободы без учета затухания.</p> <p>3. <i>Свободные колебания систем с конечным числом степеней свободы.</i> Вывод уравнения свободных колебаний с конечным числом степеней свободы.</p> <p>4. <i>Затухающие колебания. Вынужденные колебания</i> Вывод уравнения затухающих колебания и его решение. Вывод уравнения вынужденных колебаний и его решение.</p>
2	Устойчивость упругих систем.	<p>5. <i>Виды потери устойчивости, степень свободы.</i> Виды потери устойчивости, определение степеней свободы, способы расчета систем на устойчивость</p> <p>6. <i>Методы решения задачи устойчивости системы с одной степенью свободы</i> Рассмотрение задач с одной степенью свободы, расчет на устойчивость</p> <p>7. <i>Дифференциальное уравнение сжато-изогнутого стержня и его решение методом начальных параметров.</i> Решение уравнения сжато-изогнутого стержня методом начальных параметров.</p>

#### 4.2 Лабораторные работы

Не предусмотрено учебным планом

#### 4.3 Практические занятия

Не предусмотрено учебным планом

#### 4.4 Компьютерные практикумы

Форма обучения - очная

№	Наименование раздела дисциплины	Тема и содержание занятия
1	Колебания систем с конечным числом степеней свободы.	<p>1. <i>Степени свободы.</i> Определение динамических степеней свободы</p> <p>2. <i>Определение частот свободных колебания в балке.</i> Расчет балок на собственные колебания</p> <p>3. <i>Расчет балки с сосредоточенной массой на собственные колебания в ПК</i></p>

		<p>Расчет балки с сосредоточенной массой на собственные колебания в ПК</p> <p>4. <i>Расчет балки с распределенной массой на собственные колебания в ПК.</i></p> <p>Расчет балки с сосредоточенной массой на собственные колебания в ПК</p> <p>5. <i>Определение частоты свободных колебаний в раме.</i></p> <p><i>Определение частоты свободных колебаний в раме аналитическим способом.</i></p> <p>6. <i>Расчет рамы на вынужденные колебания.</i></p> <p>Расчет рамы на вынужденные колебания аналитически.</p> <p>7. <i>Расчет рамы на вынужденные колебания в ПК.</i></p> <p>Расчет рамы на вынужденные колебания в программном комплексе.</p> <p>8. <i>Расчет рамы на ветровое и сейсмическое воздействие в ПК.</i></p> <p>Расчет рамы на ветровое и сейсмическое воздействие в ПК.</p>
2	Устойчивость упругих систем.	<p>9. <i>Степени свободы при расчете на устойчивость.</i></p> <p>Примеры на определение степеней свободы при расчете на устойчивость</p> <p>10. <i>Устойчивость стоек переменного сечения в ПК.</i></p> <p>Устойчивость стоек переменного сечения в ПК.</p> <p>11. <i>Расчет рам на устойчивость методом перемещений</i></p> <p>Пример расчета рамы на устойчивость методом перемещений</p> <p>12. <i>Расчет рам на устойчивость методом перемещений</i></p> <p>Пример расчета рамы на устойчивость методом перемещений</p> <p>13. <i>Расчет одноэтажной рамы на устойчивость в ПК.</i></p> <p>Расчет одноэтажной рамы на устойчивость в ПК.</p> <p>14. <i>Расчет фермы на устойчивость в ПК.</i></p> <p>Расчет фермы на устойчивость в ПК.</p>

#### 4.5 Групповые и индивидуальные консультации по курсовым работам (курсовым проектам)

Не предусмотрено учебным планом.

#### 4.6 Самостоятельная работа обучающегося в период теоретического обучения

Самостоятельная работа обучающегося в период теоретического обучения включает в себя:

- самостоятельную подготовку к учебным занятиям, включая подготовку к аудиторным формам текущего контроля успеваемости;
- выполнение домашнего задания;
- самостоятельную подготовку к промежуточной аттестации.

В таблице указаны темы для самостоятельного изучения для очной формы обучения:

№	Наименование раздела дисциплины	Темы для самостоятельного изучения
1	Колебания систем с конечным числом степеней свободы.	Темы для самостоятельного изучения соответствуют темам аудиторных учебных занятий
2	Устойчивость упругих систем.	Темы для самостоятельного изучения соответствуют темам аудиторных учебных

	занятий
--	---------

#### *4.7. Самостоятельная работа обучающегося и контактная работа обучающегося с преподавателем в период промежуточной аттестации*

Работа обучающегося в период промежуточной аттестации включает в себя подготовку к формам промежуточной аттестации (к зачету), а также саму промежуточную аттестацию.

### **5. Оценочные материалы по дисциплине**

Фонд оценочных средств по дисциплине приведён в Приложении 1 к рабочей программе дисциплины.

Оценочные средства для проведения промежуточной аттестации, а также текущего контроля по дисциплине хранятся на кафедре (структурном подразделении), ответственной за преподавание данной дисциплины.

### **6. Учебно-методическое и материально-техническое обеспечение дисциплины**

Основные принципы осуществления учебной работы обучающихся изложены в локальных нормативных актах, определяющих порядок организации контактной работы и порядок самостоятельной работы обучающихся. Организация учебной работы обучающихся на аудиторных учебных занятиях осуществляется в соответствии с п. 3.

#### *6.1 Перечень учебных изданий и учебно-методических материалов для освоения дисциплины*

Для освоения дисциплины обучающийся может использовать учебные издания и учебно-методические материалы, имеющиеся в научно-технической библиотеке НИУ МГСУ и/или размещённые в Электронных библиотечных системах.

Актуальный перечень учебных изданий и учебно-методических материалов представлен в Приложении 2 к рабочей программе дисциплины.

#### *6.2 Перечень профессиональных баз данных и информационных справочных систем*

При осуществлении образовательного процесса по дисциплине используются профессиональные базы данных и информационных справочных систем, перечень которых указан в Приложении 3 к рабочей программе дисциплины.

#### *6.3 Перечень материально-технического, программного обеспечения освоения дисциплины*

Учебные занятия по дисциплине проводятся в помещениях, оснащенных соответствующим оборудованием и программным обеспечением.

Перечень материально-технического и программного обеспечения дисциплины приведен в Приложении 4 к рабочей программе дисциплины.

## Приложение 1 к рабочей программе

Шифр	Наименование дисциплины
Б1.В.ДВ.01.01	Динамика и устойчивость сооружений

Код направления подготовки / специальность	08.04.01
Направление подготовки / специальность	Строительство
Наименование ОПОП (направленность / профиль)	Математическое и компьютерное моделирование в строительстве
Год начала реализации ОПОП	2022
Уровень образования	магистратуры
Форма обучения	очная
Год разработки/обновления	2022

### ФОНД ОЦЕНОЧНЫХ СРЕДСТВ

#### 1. Описание показателей и критериев оценивания компетенций, описание шкал оценивания

Оценивание формирования компетенций производится на основе показателей оценивания, указанных в п.2. рабочей программы и в п.1.1 ФОС.

Связь компетенций, индикаторов достижения компетенций и показателей оценивания приведена в п.2 рабочей программы.

##### 1.1 Описание формирования и контроля показателей оценивания

Оценивание уровня освоения обучающимся компетенций осуществляется с помощью форм промежуточной аттестации и текущего контроля. Формы промежуточной аттестации и текущего контроля успеваемости по дисциплине, с помощью которых производится оценивание, указаны в учебном плане и в п.3 рабочей программы.

В таблице приведена информация о формировании результатов обучения по дисциплине разделами дисциплины, а также о контроле показателей оценивания компетенций формами оценивания.

Наименование показателя оценивания (результата обучения по дисциплине)	Номера разделов дисциплины	Формы оценивания (формы промежуточной аттестации, текущего контроля успеваемости)
<b>Знает</b> перечень исходных данных для проведения анализа научных данных, результатов экспериментов и наблюдений	1-2	<i>Домашнее задание Контрольная работа Зачет</i>
<b>Имеет навыки (основного уровня)</b> проведения анализа научных данных, результатов экспериментов и наблюдений	1-2	<i>Домашнее задание Контрольная работа Зачет</i>
<b>Знает</b> правила и порядок проверки правильности результатов	1-2	<i>Домашнее задание Контрольная работа Зачет</i>



<b>Имеет навыки (начального уровня)</b> выполнения оценки правильности результатов	1-2	<i>Домашнее задание Контрольная работа Зачет</i>
<b>Знает</b> особенности анализа и прогноза вероятных аварийных ситуаций.	1-2	<i>Домашнее задание Контрольная работа Зачет</i>
<b>Имеет навыки (начального уровня)</b> прогноза аварийных ситуаций на объектах гражданского назначения.	1-2	<i>Домашнее задание Контрольная работа Зачет</i>
<b>Знает</b> технологии информационного моделирования.	1-2	<i>Домашнее задание Контрольная работа Зачет</i>
<b>Имеет навыки (начального уровня)</b> использования технологий информационного моделирования при решении специализированных задач на этапах жизненного цикла.	1-2	<i>Домашнее задание Контрольная работа Зачет</i>
<b>Знает</b> параметры ИМ ОКС.	1-2	<i>Домашнее задание Контрольная работа Зачет</i>
<b>Имеет навыки (основного уровня)</b> оценки компонент сформированной ИМ ОКС на предмет коллизий	1-2	<i>Домашнее задание Контрольная работа Зачет</i>

### 1.2 Описание критериев оценивания компетенций и шкалы оценивания

При проведении промежуточной аттестации в форме зачёта используется шкала оценивания: «Не зачтено», «Зачтено».

Показателями оценивания являются знания и навыки обучающегося, полученные при изучении дисциплины.

Критериями оценивания достижения показателей являются:

Показатель оценивания	Критерий оценивания
Знания	Знание терминов и определений, понятий
	Знание основных закономерностей и соотношений, принципов
	Объём освоенного материала, усвоение всех дидактических единиц (разделов)
	Полнота ответов на проверочные вопросы
	Правильность ответов на вопросы
Навыки начального уровня	Чёткость изложения и интерпретации знаний
	Навыки выбора методик выполнения заданий
	Навыки выполнения заданий различной сложности
	Навыки самопроверки. Качество сформированных навыков
	Навыки анализа результатов выполнения заданий, решения задач
Навыки основного уровня	Навыки представления результатов решения задач
	Навыки выбора методик выполнения заданий
	Навыки выполнения заданий различной сложности
	Навыки самопроверки. Качество сформированных навыков
	Навыки анализа результатов выполнения заданий, решения задач
	Навыки представления результатов решения задач
	Навыки обоснования выполнения заданий
Быстрота выполнения заданий	
Самостоятельность в выполнении заданий	

## 2. Типовые контрольные задания для оценивания формирования компетенций

### 2.1 Промежуточная аттестация

#### 2.1.1 Промежуточная аттестация в форме экзамена, дифференцированного зачета (зачета с оценкой), зачета

Форма(ы) промежуточной аттестации:  
зачет во 2 семестре.

Перечень типовых вопросов для проведения зачета во 2 семестре:

№	Наименование раздела дисциплины	Типовые вопросы/задания
1	Колебания систем с конечным числом степеней свободы.	<p>Основные понятия динамики сооружений: Виды динамических нагрузок, виды колебаний, степень свободы. Методы решения задач динамики сооружений. Свободные колебания систем с одной степенью свободы. Вынужденные колебания систем в одной степени свободы при действии различных вынуждающих нагрузок. Динамический коэффициент. Определение частоты собственных колебаний энергетическим методом. Свободные колебания системы с <math>n</math> степенями свободы. Уравнение движения и его решение. Собственные колебания системы с <math>n</math> степенями свободы, определение форм собственных колебаний и их ортогональность. Вынужденные колебания систем с <math>n</math> степенями свободы при действии вибрационной нагрузки. Построение динамической эпюры моментов. Использование обобщенных (групповых) сил инерции при динамическом расчете.</p>
2	Устойчивость упругих систем.	<p>Основные понятия потери устойчивости. Потеря устойчивости первого и второго рода. Степень свободы в устойчивости сооружений. Методы решения задач устойчивости. Устойчивость систем с конечным числом степеней свободы. Статический метод определения критических сил и форм потери устойчивости. Энергетический критерий устойчивости. Методы Ритца и Тимошенко. Дифференциальное уравнение сжато-изогнутого стержня и его решение в форме метода начальных параметров. Определение критических сил для стержней с разными граничными условиями, получение таблиц специальных функций для расчёта стержневых систем на устойчивость. Расчёт рам на устойчивость методом перемещений. Деформационный расчёт рам. Устойчивость круговых арок с различными граничными условиями при радиальной нагрузке и устойчивость кольца. Устойчивость параболической арки при равномерно распределённой нагрузке.</p>

### 2.1.1. Промежуточная аттестация в форме защиты курсовой работы (курсового проекта)

Промежуточная аттестация в форме защиты курсовой работы/курсового проекта не проводится.

## 2.2. Текущий контроль

### 2.2.1. Перечень форм текущего контроля:

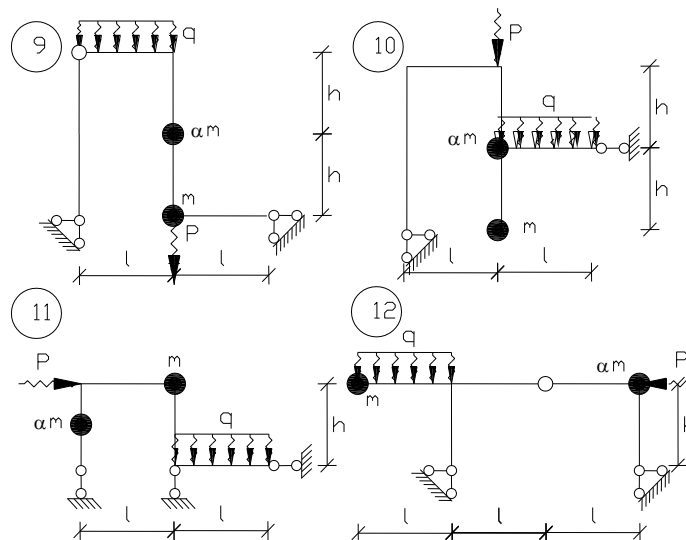
- домашнее задание
- контрольная работа

### 2.2.2. Типовые контрольные задания форм текущего контроля

Домашнее задание по разделу 1 на тему: *Динамический расчёт рам с сосредоточенными массами.*

Содержание работы:

- определить число динамических степеней свободы;
- составить частотное уравнение;
- определить спектр частот собственных колебаний;
- найти формы собственных колебаний и проверить их ортогональность.
- записать уравнение для определения максимальных значений инерционных сил и определить их;
- построить динамические эпюры  $M$ ,  $Q$ ,  $N$  и их проверить;
- определить динамические перемещения масс.

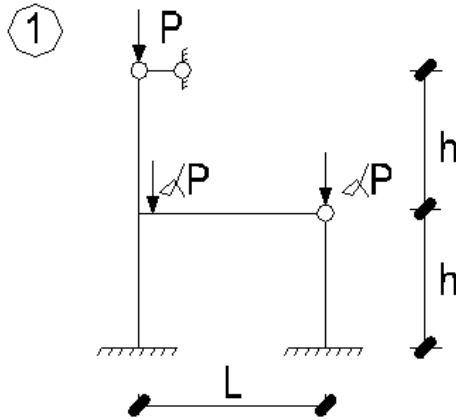


*Перечень типовых контрольных вопросов:*

1. Как определить число динамических степеней свободы.
2. Привести уравнения движения и решение для свободных колебаний системы с  $n$  степенями свободы
3. Определение частот собственных колебаний системы с  $n$  степенями свободы.
4. Определение форм собственных колебаний и проверка их ортогональности колебаний.
5. Вынужденные колебания систем с  $n$  степенями свободы при действии вибрационной нагрузки, привести уравнения для определения максимальных значений инерционных сил.
6. Построение динамических эпюр  $M$ ,  $Q$ ,  $N$  и проверки расчета.

7. Определение перемещений масс от амплитудных значений инерционных сил и проверки полученных значений.

*Контрольная работа по разделу 2 на тему: Расчет рам на устойчивость.*



Содержание работы:

- Произвести расчет рамы на устойчивость методом перемещений.
- Определить критическое значение параметрической нагрузки  $P_{кр}$ .

*Перечень типовых контрольных вопросов:*

1. Как определить число степеней свободы при расчете на устойчивость?
2. Каковы основные формы потери устойчивости стержней?
3. Как определяется критическая сила при расчете рам на устойчивость?

### 3. Методические материалы, определяющие процедуры оценивания

Процедура проведения промежуточной аттестации и текущего контроля успеваемости регламентируется локальным нормативным актом, определяющим порядок осуществления текущего контроля успеваемости и промежуточной аттестации обучающихся.

*3.1 Процедура оценивания при проведении промежуточной аттестации обучающихся по дисциплине в форме экзамена и/или дифференцированного зачета (зачета с оценкой)*

Промежуточная аттестация по дисциплине в форме экзамена и/или дифференцированного зачета (зачета с оценкой) не проводится.

*3.2 Процедура оценивания при проведении промежуточной аттестации обучающихся по дисциплине в форме зачета*

Промежуточная аттестация по дисциплине в форме зачёта проводится во 2 семестре. Для оценивания знаний и навыков используются критерии и шкала, указанные п.1.2.

Ниже приведены правила оценивания формирования компетенций по показателю оценивания «Знания».

Критерий оценивания	Уровень освоения и оценка
---------------------	---------------------------

	Не зачтено	Зачтено
Знание терминов и определений, понятий	Не знает терминов и определений	Знает термины и определения
Знание основных закономерностей и соотношений, принципов	Не знает основные закономерности и соотношения, принципы построения знаний	Знает основные закономерности и соотношения, принципы построения знаний
Объём освоенного материала, усвоение всех дидактических единиц (разделов)	Не знает значительной части материала дисциплины	Знает материал дисциплины
Полнота ответов на проверочные вопросы	Не даёт ответы на большинство вопросов	Даёт ответы на большинство вопросов
Правильность ответов на вопросы	Допускает грубые ошибки при изложении ответа на вопрос	Не допускает ошибок при изложении ответа на вопрос
Чёткость изложения и интерпретации знаний	Излагает знания без логической последовательности	Излагает знания в логической последовательности
	Не иллюстрирует изложение поясняющими схемами, рисунками и примерами	Иллюстрирует изложение поясняющими схемами, рисунками и примерами
	Неверно излагает и интерпретирует знания	Верно излагает и интерпретирует знания

Ниже приведены правила оценивания формирования компетенций по показателю оценивания «Навыки начального уровня».

Критерий оценивания	Уровень освоения и оценка	
	Не зачтено	Зачтено
Навыки выбора методик выполнения заданий	Не может выбрать методику выполнения заданий	Может выбрать методику выполнения заданий
Навыки выполнения заданий различной сложности	Не имеет навыков выполнения учебных заданий	Имеет навыки выполнения учебных заданий
Навыки самопроверки. Качество сформированных навыков	Допускает грубые ошибки при выполнении заданий, нарушающие логику решения задач	Не допускает ошибки при выполнении заданий
Навыки анализа результатов выполнения заданий, решения задач	Делает некорректные выводы	Делает корректные выводы
Навыки представления результатов решения задач	Не может проиллюстрировать решение задачи поясняющими схемами, рисунками	Иллюстрирует решение задачи поясняющими схемами, рисунками

Ниже приведены правила оценивания формирования компетенций по показателю оценивания «Навыки основного уровня».

Критерий оценивания	Уровень освоения и оценка	
	Не зачтено	Зачтено
Навыки выбора методик выполнения заданий	Не может выбрать методику выполнения заданий	Может выбрать методику выполнения заданий
Навыки выполнения заданий различной сложности	Не имеет навыков выполнения учебных заданий	Имеет навыки выполнения учебных заданий

Навыки самопроверки. Качество сформированных навыков	Допускает грубые ошибки при выполнении заданий, нарушающие логику решения задач	Не допускает ошибки при выполнении заданий
Навыки анализа результатов выполнения заданий, решения задач	Делает некорректные выводы	Делает корректные выводы
Навыки представления результатов решения задач	Не может проиллюстрировать решение задачи поясняющими схемами, рисунками	Иллюстрирует решение задачи поясняющими схемами, рисунками
Навыки обоснования выполнения заданий	Не может обосновать алгоритм выполнения заданий	Обосновывает алгоритм выполнения заданий
Быстрота выполнения заданий	Не выполняет задания или выполняет их очень медленно, не достигая поставленных задач	Выполняет задания в поставленные сроки
Самостоятельность в выполнении заданий	Не может самостоятельно планировать и выполнять задания	Планирование и выполнение заданий осуществляет самостоятельно
Результативность (качество) выполнения заданий	Выполняет задания некачественно	Выполняет задания с достаточным уровнем качества

### *3.3 Процедура оценивания при проведении промежуточной аттестации обучающихся по дисциплине в форме защиты курсовой работы (курсового проекта)*

Промежуточная аттестация по дисциплине в форме защиты курсовой работы/курсового проекта не проводится.

## Приложение 2 к рабочей программе

Шифр	Наименование дисциплины
Б1.В.ДВ.01.01	Динамика и устойчивость сооружений

Код направления подготовки / специальность	08.04.01
Направление подготовки / специальность	Строительство
Наименование ОПОП (направленность / профиль)	Математическое и компьютерное моделирование в строительстве
Год начала реализации ОПОП	2022
Уровень образования	магистратуры
Форма обучения	очная
Год разработки/обновления	2022

**Перечень учебных изданий и учебно-методических материалов**

## Печатные учебные издания в НТБ НИУ МГСУ:

№ п/п	Автор, название, место издания, издательство, год издания, количество страниц	Количество экземпляров в библиотеке НИУ МГСУ
1	Бабанов, В. В. Строительная механика : учебник для студентов высших учебных заведений, обучающихся по направлению "Строительство" : в 2-х т. / В. В. Бабанов. - 2-е изд., стереотип. - Москва : Академия, 2012. - (Высшее профессиональное образование. Бакалавриат. Строительство). Т. 2. - 2012. - 286 с.	30
2	Анохин Н.Н. Строительная механика в примерах и задачах. Ч. II. Статически неопределимые системы. Учеб. пос. – М.: Изд-во АСВ, 2010.-463 с.	17
3	Анохин Н. Н .Строительная механика в примерах и задачах Ч.III. Динамика сооружений. Учебн. Пос.- М.: Изд-во АСВ, 2016.-342 с.	28
4	Ганджунцев М.М., Петраков А.А. Основы динамики и устойчивости стержневых систем. Учеб.пос. – М.:, Изд-во АСВ 2012.	8

## Электронные учебные издания в электронно-библиотечных системах (ЭБС):

№ п/п	Автор, название, место издания, год издания, количество страниц	Ссылка на учебное издание в ЭБС
1	Техническая механика в 2 частях: учебное пособие. Ч 2.Строительная механика (Учебное электронное издание)/ М.И.Ганджунцев М.И., Петраков А.А.- М.МГСУ,2017	<a href="http://www.iprbookshop.ru/64539">http://www.iprbookshop.ru/64539</a>

2	Прокопьев В.И. Решение строительных задач в SCAD OFFICE [Электронный ресурс]: учебное пособие/ Прокопьев В.И. – Электрон. текстовые данные. – М.: МГСУ, Ай Пи Эр Медиа, ЭБС АСВ, 2015. – 63 с. – ЭБС «IPRbooks»	<a href="http://www.iprbookshop.ru/30788">http://www.iprbookshop.ru/30788</a>
---	---	---



## Приложение 3 к рабочей программе

Шифр	Наименование дисциплины
Б1.В.ДВ.01.01	Динамика и устойчивость сооружений

Код направления подготовки / специальность	08.04.01
Направление подготовки / специальность	Строительство
Наименование ОПОП (направленность / профиль)	Математическое и компьютерное моделирование в строительстве
Год начала реализации ОПОП	2022
Уровень образования	магистратуры
Форма обучения	очная
Год разработки/обновления	2022

**Перечень профессиональных баз данных и информационных справочных систем**

Наименование	Электронный адрес ресурса
«Российское образование» - федеральный портал	<a href="http://www.edu.ru/index.php">http://www.edu.ru/index.php</a>
Научная электронная библиотека	<a href="http://elibrary.ru/defaultx.asp?">http://elibrary.ru/defaultx.asp?</a>
Электронная библиотечная система IPRbooks	<a href="http://www.iprbookshop.ru/">http://www.iprbookshop.ru/</a>
Федеральная университетская компьютерная сеть России	<a href="http://www.runnet.ru/">http://www.runnet.ru/</a>
Информационная система "Единое окно доступа к образовательным ресурсам"	<a href="http://window.edu.ru/">http://window.edu.ru/</a>
Научно-технический журнал по строительству и архитектуре «Вестник МГСУ»	<a href="http://www.vestnikmgsu.ru/">http://www.vestnikmgsu.ru/</a>
Научно-техническая библиотека НИУ МГСУ	<a href="http://www.mgsu.ru/resources/Biblioteka/">http://www.mgsu.ru/resources/Biblioteka/</a>

## Приложение 4 к рабочей программе

Шифр	Наименование дисциплины
Б1.В.ДВ.01.01	Динамика и устойчивость сооружений

Код направления подготовки / специальность	08.04.01
Направление подготовки / специальность	Строительство
Наименование ОПОП (направленность / профиль)	Математическое и компьютерное моделирование в строительстве
Год начала реализации ОПОП	2022
Уровень образования	магистратуры
Форма обучения	очная
Год разработки/обновления	2022

**Материально-техническое и программное обеспечение дисциплины**

Наименование специальных помещений и помещений для самостоятельной работы	Оснащенность специальных помещений и помещений для самостоятельной работы	Перечень лицензионного программного обеспечения. Реквизиты подтверждающего документа
Учебные аудитории для проведения учебных занятий, текущего контроля и промежуточной аттестации	Рабочее место преподавателя, рабочие места обучающихся	
Помещение для самостоятельной работы обучающихся  <b>Ауд. 41 НТБ</b> на 80 посадочных мест (рабочее место библиотекаря, рабочие места обучающихся)	ИБП GE VH Series VH 700 Источник бесперебойного питания РИП-12 (2 шт.) Компьютер/ТИП №5 (2 шт.) Компьютер Тип № 1 (6 шт.) Контрольно-пусковой блок С2000-КПБ (26 шт.) Монитор / Samsung 21,5" S22C200B (80 шт.) Плоттер / HP DJ T770 Прибор приемно-контрольный С2000-АСПТ (2 шт.) Принтер / HP LaserJet P2015 DN Принтер /Тип № 4 н/т Принтер HP LJ Pro 400 M401dn Системный блок / Kraftway Credo тип 4 (79 шт.) Электронное табло 2000*950	Adobe Acrobat Reader DC (ПО предоставляется бесплатно на условиях OpLic) Adobe Flash Player (ПО предоставляется бесплатно на условиях OpLic) APM Civil Engineering (Договор № 109/9.13_АО НИУ от 09.12.13 (НИУ-13)) ArcGIS Desktop (Договор передачи с ЕСРИ СНГ 31 лицензии от 27.01.2016) ArhcCAD [22] (БД; Веб-кабинет или подписка; OpenLicense) AutoCAD [2018] (БД; Веб-кабинет или подписка; OpenLicense) AutoCAD [2020] (БД; Веб-кабинет или подписка; OpenLicense) Autodesk Revit [2018] (БД; Веб-кабинет или подписка; OpenLicense) Autodesk Revit [2020] (БД; Веб-кабинет или подписка; OpenLicense) CorelDRAW [GSX5;55] (Договор № 292/10.11- АО НИУ от 28.11.2011 (НИУ-11)) eLearnBrowser [1.3] (Договор ГМЛ-Л-16/03-846 от 30.03.2016) Google Chrome (ПО предоставляется бесплатно на условиях OpLic)

Наименование специальных помещений и помещений для самостоятельной работы	Оснащенность специальных помещений и помещений для самостоятельной работы	Перечень лицензионного программного обеспечения. Реквизиты подтверждающего документа
		<p>Lazarus (ПО предоставляется бесплатно на условиях OpLic)</p> <p>Mathcad [Edu.Prime;3;30] (Договор №109/9.13_АО НИУ от 09.12.13 (НИУ-13))</p> <p>Mathworks Matlab [R2008a;100] (Договор 089/08-ОК(ИОП) от 24.10.2008)</p> <p>Mozilla Firefox (ПО предоставляется бесплатно на условиях OpLic)</p> <p>MS Access [2013;Im] (OpenLicense; Подписка Azure Dev Tools; БД; Веб-кабинет)</p> <p>MS ProjectPro [2013;ImX] (OpenLicense; Подписка Azure Dev Tools; БД; Веб-кабинет)</p> <p>MS VisioPro [2013;ADT] (OpenLicense; Подписка Azure Dev Tools; БД; Веб-кабинет)</p> <p>MS Visual FoxPro [ADT] (OpenLicense; Подписка Azure Dev Tools; БД; Веб-кабинет)</p> <p>nanoCAD СПДС Стройплощадка (Договор бесплатной передачи / партнерство)</p> <p>PascalABC [3.2.0.1311] (ПО предоставляется бесплатно на условиях OpLic)</p> <p>Visual Studio Ent [2015;Imx] (OpenLicense; Подписка Azure Dev Tools; БД; Веб-кабинет)</p> <p>Visual Studio Expr [2008;ImX] (OpenLicense; Подписка Azure Dev Tools; БД; Веб-кабинет)</p> <p>WinPro 7 [ADT] (OpenLicense; Подписка Azure Dev Tools; БД; Веб-кабинет)</p> <p>Компас-3D V14 АЕС (Договор № 109/9.13_АО НИУ от 09.12.13 (НИУ-13))</p> <p>ПК ЛИРА-САПР [2013] (Договор № 109/9.13_АО НИУ от 09.12.13 (НИУ-13))</p>
<p>Помещение для самостоятельной работы обучающихся</p> <p><b>Ауд. 59 НТБ</b> на 5 посадочных мест, оборудованных компьютерами (рабочее место библиотекаря, рабочие места обучающихся, рабочее место для лиц с ограниченными возможностями здоровья)</p>	<p>Компьютер / ТИП №5 (4 шт.)</p> <p>Монитор Acer 17" AL1717 (4 шт.)</p> <p>Монитор Samsung 24" S24C450B</p> <p>Системный блок Kraftway Credo KC36 2007 (4 шт.)</p> <p>Системный блок Kraftway Credo KC43 с KSS тип3</p> <p>Принтер/HP LaserJet P2015 DN</p> <p>Аудиторный стол для инвалидов-колясочников</p> <p>Видеоувеличитель /Optelec ClearNote</p> <p>Джойстик компьютерный беспроводной</p> <p>Клавиатура Clevy с большими кнопками и накладкой (беспроводная)</p>	<p>Google Chrome (ПО предоставляется бесплатно на условиях OpLic (не требуется))</p> <p>Adobe Acrobat Reader DC (ПО предоставляется бесплатно на условиях OpLic (не требуется))</p> <p>eLearnBrowser [1.3] (Договор ГМЛ-Л-16/03-846 от 30.03.2016)</p> <p>Mozilla Firefox (ПО предоставляется бесплатно на условиях OpLic (лицензия не требуется))</p> <p>MS OfficeStd [2010; 300] (Договор № 162/10 - АО НИУ от 18.11.2010 (НИУ-10))</p> <p>Adobe Acrobat Reader [11] (ПО предоставляется бесплатно на условиях OpLic (лицензия не требуется))</p>

Наименование специальных помещений и помещений для самостоятельной работы	Оснащенность специальных помещений и помещений для самостоятельной работы	Перечень лицензионного программного обеспечения. Реквизиты подтверждающего документа
Читальный зал на 52 посадочных места	Кнопка компьютерная выносная малая Кнопка компьютерная выносная малая (2 шт.)	K-Lite Codec Pack (ПО предоставляется бесплатно на условиях OpLic (лицензия не требуется))
<p>Помещение для самостоятельной работы обучающихся</p> <p><b>Ауд. 84 НТБ</b> На 5 посадочных мест, оборудованных компьютерами (рабочее место библиотекаря, рабочие места обучающихся) Читальный зал на 52 посадочных места</p>	Монитор Acer 17" AL1717 (5 шт.) Системный блок Kraftway KW17 2010 (5 шт.)	AutoCAD [2020] (Б\Д; Веб-кабинет или подписка; OpenLicense) Eurosoft STARK [201W;20] (Договор № 089/08-ОК(ИОП) от 24.10.2008) MS OfficeStd [2010; 300] (Договор № 162/10 - АО НИУ от 18.11.2010 (НИУ-10)) nanoCAD СПДС Конструкции (Договор бесплатной передачи / партнерство) WinPro 7 [ADT] (OpenLicense; Подписка Azure Dev Tools; Б\Д; Веб-кабинет) ПК ЛИРА-САПР [2013R5] (ПО предоставляется бесплатно на условиях OpLic (лицензия не требуется))

Федеральное государственное бюджетное образовательное учреждение высшего образования  
«НАЦИОНАЛЬНЫЙ ИССЛЕДОВАТЕЛЬСКИЙ МОСКОВСКИЙ ГОСУДАРСТВЕННЫЙ  
СТРОИТЕЛЬНЫЙ УНИВЕРСИТЕТ»

**РАБОЧАЯ ПРОГРАММА**

Шифр	Наименование дисциплины
Б1.В.ДВ.01.02	Прикладные методы математической статистики

Код направления подготовки / специальности	08.04.01
Направление подготовки / специальность	Строительство
Наименование ОПОП (направленность / профиль)	Математическое и компьютерное моделирование в строительстве
Год начала реализации ОПОП	2022
Уровень образования	магистратура
Форма обучения	очная
Год разработки/обновления	2022

Разработчики:

должность	ученая степень, ученое звание	ФИО
зав.кафедрой	доктор техн. наук, профессор	Сидоров В.Н.
доцент	канд. техн. наук, доцент	Горбунова Т.Н.

Рабочая программа дисциплины разработана и одобрена кафедрой (структурным подразделением) «Информатики и прикладной математики».

Рабочая программа утверждена методической комиссией по УГСН, протокол № 01 от «29» августа 2022 г.

## 1. Цель освоения дисциплины

Целью освоения дисциплины «Прикладные методы математической статистики» является углубление уровня освоения компетенций обучающегося в области логического, абстрактного и алгоритмического мышления; овладения основными методами математической статистики для применения к практическим задачам в профессиональной сфере.

Программа составлена в соответствии с требованиями Федерального государственного образовательного стандарта высшего образования по специальности 08.04.01 Строительство.

Дисциплина относится к части, формируемой участниками образовательных отношений, Блока 1 «Дисциплины (модули)» основной профессиональной образовательной программы «Строительство». Дисциплина является дисциплиной по выбору обучающегося.

## 2. Перечень планируемых результатов обучения по дисциплине, соотнесенных с планируемыми результатами освоения образовательной программы

Код и наименование компетенции (результат освоения)	Код и наименование индикатора достижения компетенции
ПК-1 Способен проводить научно - исследовательские и опытно-конструкторские разработки	ПК-1.2 Проведение анализа научных данных, результатов экспериментов и наблюдений
	ПК-1.3 Проверка и оценка правильности результатов
ПК-2 Способен разрабатывать концепцию конструктивной схемы и основных проектно-технологических решений объекта капитального строительства	ПК-2.1 Сбор и анализ сведений о существующих и проектируемых объектах капитального строительства
	ПК-2.2 Анализировать и прогнозировать вероятные аварийные ситуации на объектах гражданского назначения
	ПК-2.3 Определять требования к объемам и составу исходных данных в соответствии с особенностями проектируемого объекта
ПК-3 Способен организовывать и контролировать формирования и ведения ИМ ОКС	ПК-3.2 Оценивать компоненты сформированной ИМ ОКС на предмет коллизий

Код и наименование индикатора достижения компетенции	Наименование показателя оценивания (результата обучения по дисциплине)
ПК-1.2 Проведение анализа научных данных, результатов экспериментов и наблюдений	<b>Знает</b> базовые понятия и теоремы математической статистики <b>Имеет навыки (начального уровня)</b> формализовывать в терминах математической статистики задачи прикладного характера
ПК-1.3 Проверка и оценка правильности результатов	<b>Имеет навыки (начального уровня)</b> применять основные принципы построения моделей описания данных и оценки их качества
ПК-2.1 Сбор и анализ сведений о существующих и проектируемых объектах капитального строительства	<b>Знает</b> основные модели прикладной статистики и область их практического применения
ПК-2.2 Анализировать и прогнозировать вероятные аварийные ситуации на объектах гражданского назначения	<b>Знает</b> о технологиях проведения экспертизы построенной модели

Код и наименование индикатора достижения компетенции	Наименование показателя оценивания (результата обучения по дисциплине)
ПК-2.3 Определять требования к объемам и составу исходных данных в соответствии с особенностями проектируемого объекта	<b>Имеет навыки (основного уровня)</b> анализировать исходную информацию для решения профессиональных задач
ПК-3.2 Оценивать компоненты сформированной ИМ ОКС на предмет коллизий	<b>Знает</b> методы оценки достоверности результатов расчётного обоснования <b>Имеет навыки (начального уровня)</b> определения аномалий

Информация о формировании и контроле результатов обучения представлена в Фонде оценочных средств (Приложение 1).

### 3. Трудоёмкость дисциплины и видов учебных занятий по дисциплине

Общая трудоёмкость дисциплины составляет 3 зачётные единицы (108 академических часов).

*(1 зачетная единица соответствует 36 академическим часам)*

Видами учебных занятий и работы обучающегося по дисциплине могут являться.

Обозначение	Виды учебных занятий и работы обучающегося
Л	Лекции
ЛР	Лабораторные работы
ПЗ	Практические занятия
КоП	Компьютерный практикум
КРП	Групповые и индивидуальные консультации по курсовым работам (курсовым проектам)
СР	Самостоятельная работа обучающегося в период теоретического обучения
К	Самостоятельная работа обучающегося и контактная работа обучающегося с преподавателем в период промежуточной аттестации

#### *Структура дисциплины:*

Форма обучения – очная.

№	Наименование раздела дисциплины	Семестр	Количество часов по видам учебных занятий и работы обучающегося							Формы промежуточной аттестации, текущего контроля успеваемости
			Л	ЛР	ПЗ	КоП	КРП	СР	К	
1	Модели прикладной статистики	2	2		6					Контрольная работа р. 1 Домашнее задание р. 2
2	Корреляционно - регрессионный анализ	2	6		10			57	9	

3	Статистика случайных процессов	2	6		12					
	Итого:	2	14		28			57	9	Зачет

#### 4. Содержание дисциплины, структурированное по видам учебных занятий и разделам

При проведении аудиторных учебных занятий предусмотрено проведение текущего контроля успеваемости:

- В рамках практикума предусмотрено контрольная работа.

##### 4.1 Лекции

Форма обучения – очная.

№	Наименование раздела дисциплины	Тема и содержание лекций
1	Модели прикладной статистики	Статистические гипотезы и статистические критерии. Последовательные критерии проверки статистических гипотез. Понятие о дисперсионном анализе. Задача дисперсионного анализа и классификация его моделей. Однофакторная дисперсионная модель. Двухфакторный дисперсионный анализ. Понятие о дискриминантном анализе. Задача классификации.
2	Корреляционно - регрессионный анализ	Предмет корреляционного анализа. Парная корреляция. Выборочный коэффициент корреляции и его свойства. Проверка гипотезы о значимости выборочного коэффициента корреляции. Выборочное корреляционное отношение. Проверка гипотезы о линейности связи. Понятие о многомерном корреляционном анализе. Множественный и частный коэффициенты корреляции. Коэффициенты детерминации и эластичности. Ранговая корреляция. Коэффициенты ранговой корреляции Спирмена и Кендалла. Предмет регрессионного анализа. Парная линейная регрессия. Определение коэффициентов и функции регрессии по методу наименьших квадратов. Проверка значимости коэффициентов линейной регрессионной модели. Проверка значимости уравнения парной линейной регрессии на основе дисперсионного анализа. Нелинейная регрессия. Множественная регрессия.
3	Статистика случайных процессов	Основные этапы статистического исследования стационарного случайного процесса. Семейство реализаций – как основа статистического изучения случайного процесса. Оценка математического ожидания, дисперсии, корреляционной функции. Особенности статистики эргодических случайных процессов. Статистический анализ и прогнозирование временных рядов Цифровые фильтры. Фильтрация реализации случайного процесса. Методики оценивания спектральной плотности стационарного



	случайного процесса. Взаимная спектральная плотность двух стационарных случайных процессов и её свойства. Статистика систем массового обслуживания. Основные методики статистического исследования нестационарных процессов. Элементы фрактального анализа случайных процессов.
--	---

#### 4.2 Лабораторные работы

*Не предусмотрено учебным планом*

#### 4.3 Практические занятия

Форма обучения – очная

№	Наименование раздела дисциплины	Тема и содержание компьютерного практикума
1	Модели прикладной статистики	Практическое применение теории проверки статистических гипотез Последовательные критерии проверки статистических гипотез. Однофакторная дисперсионная модель. Коэффициент детерминации. Двухфакторный дисперсионный анализ.
2	Корреляционно – регрессионный анализ	Вычисления выборочного коэффициента парной корреляции и проверка его значимости. Построение доверительного интервала для коэффициента корреляции. Вычисления выборочного корреляционного отношения и проверка гипотезы о линейности связи. Вычисление выборочных корреляционной матрицы, множественных коэффициентов корреляции, частных коэффициентов корреляции, множественного коэффициента детерминации. Анализ полученных величин. Определение коэффициентов и функции линейной регрессии по методу наименьших квадратов. Анализ соответствия линейного уравнения регрессии экспериментальным данным. Доверительные интервалы для коэффициентов регрессии. Нелинейная парная регрессия. Анализ соответствия уравнения регрессии экспериментальным данным (проверка адекватности модели). Доверительный интервал для прогнозного значения. Линеаризация. Множественная линейная регрессия. Построение модели с проверкой значимости коэффициентов регрессии. Отбор факторов в модель. Проверка адекватности полученной модели. Защита РГР в форме деловой игры.
3	Статистика случайных процессов	Проверка реализации случайного процесса на стационарность. Выделение неслучайной составляющей (тренда) методом наименьших квадратов. Выделение стационарной составляющей. Оценка основных характеристик стационарного случайного процесса (математического ожидание, дисперсия,

		ковариационная функция) по семейству реализаций. Фильтрация реализации случайного процесса. Оценка спектральной плотности стационарного случайного процесса. Элементы фрактального анализа случайных процессов.
--	--	--

4.4 *Компьютерные практикумы*  
*Не предусмотрено учебным планом*

4.5 *Групповые и индивидуальные консультации по курсовым работам (курсовым проектам)*  
*Не предусмотрено учебным планом*

4.6 *Самостоятельная работа обучающегося в период теоретического обучения*

Самостоятельная работа обучающегося в период теоретического обучения включает в себя:

- самостоятельную подготовку к учебным занятиям, включая подготовку к аудиторным формам текущего контроля успеваемости;
- самостоятельную подготовку к промежуточной аттестации.

В таблице указаны темы для самостоятельного изучения обучающимся:  
Форма обучения – очная

№	Наименование раздела дисциплины	Темы для самостоятельного изучения
1	Модели прикладной статистики	Темы для самостоятельного изучения соответствуют темам аудиторных учебных занятий
2	Корреляционно - регрессионный анализ	
3	Статистика случайных процессов	

4.7 *Самостоятельная работа обучающегося и контактная работа обучающегося с преподавателем в период промежуточной аттестации*

Работа обучающегося в период промежуточной аттестации включает в себя подготовку к формам промежуточной аттестации (к экзамену, к защите курсовой работы/курсового проекта), а также саму промежуточную аттестацию.

## 5. Оценочные материалы по дисциплине

Фонд оценочных средств по дисциплине приведён в Приложении 1 к рабочей программе дисциплины.

Оценочные средства для проведения промежуточной аттестации, а также текущего контроля по дисциплине хранятся на кафедре (структурном подразделении), ответственной за преподавание данной дисциплины.

## 6. Учебно-методическое и материально-техническое обеспечение дисциплины

Основные принципы осуществления учебной работы обучающихся изложены в локальных нормативных актах, определяющих порядок организации контактной работы и порядок

самостоятельной работы обучающихся. Организация учебной работы обучающихся на аудиторных учебных занятиях осуществляется в соответствии с п. 3.

#### *6.1 Перечень учебных изданий и учебно-методических материалов для освоения дисциплины*

Для освоения дисциплины обучающийся может использовать учебные издания и учебно-методические материалы, имеющиеся в научно-технической библиотеке НИУ МГСУ и/или размещённые в Электронных библиотечных системах.

Актуальный перечень учебных изданий и учебно-методических материалов представлен в Приложении 2 к рабочей программе дисциплины.

#### *6.2 Перечень профессиональных баз данных и информационных справочных систем*

При осуществлении образовательного процесса по дисциплине используются профессиональные базы данных и информационных справочных систем, перечень которых указан в Приложении 3 к рабочей программе дисциплины.

#### *6.3 Перечень материально-технического, программного обеспечения освоения дисциплины*

Учебные занятия по дисциплине проводятся в помещениях, оснащенных соответствующим оборудованием и программным обеспечением.

Перечень материально-технического и программного обеспечения дисциплины приведен в Приложении 4 к рабочей программе дисциплины.

Шифр	Наименование дисциплины
Б1.В.ДВ.01.02	Прикладные методы математической статистики

Код направления подготовки / специальности	08.04.01
Направление подготовки / специальность	Строительство
Наименование ОПОП (направленность / профиль)	Математическое и компьютерное моделирование в строительстве
Год начала реализации ОПОП	2022
Уровень образования	магистратура
Форма обучения	очная
Год разработки/обновления	2022

### ФОНД ОЦЕНОЧНЫХ СРЕДСТВ

#### 1. Описание показателей и критериев оценивания компетенций, описание шкал оценивания

Оценивание формирования компетенций производится на основе показателей оценивания, указанных в п.2. рабочей программы и в п.1.1 ФОС.

Связь компетенций, индикаторов достижения компетенций и показателей оценивания приведена в п.2 рабочей программы.

##### 1.1. Описание формирования и контроля показателей оценивания

Оценивание уровня освоения обучающимся компетенций осуществляется с помощью форм промежуточной аттестации и текущего контроля. Формы промежуточной аттестации и текущего контроля успеваемости по дисциплине, с помощью которых производится оценивание, указаны в учебном плане и в п.3 рабочей программы.

В таблице приведена информация о формировании результатов обучения по дисциплине разделами дисциплины, а также о контроле показателей оценивания компетенций формами оценивания.

Наименование показателя оценивания (результата обучения по дисциплине)	Номера разделов дисциплины	Формы оценивания (формы промежуточной аттестации, текущего контроля успеваемости)
<b>Знает</b> базовые понятия и теоремы математической статистики	1-3	<i>контрольная работа, Домашнее задание зачет</i>
<b>Имеет навыки (начального уровня)</b> формализовывать в терминах математической статистики задачи прикладного характера	1-3	<i>контрольная работа, Домашнее задание зачет</i>
<b>Имеет навыки (начального уровня)</b> применять основные принципы построения моделей	1-3	<i>контрольная работа, Домашнее задание</i>

описания данных и оценки их качества		<i>зачет</i>
<b>Знает</b> основные модели прикладной статистики и область их практического применения	1-3	<i>контрольная работа, Домашнее задание зачет</i>
<b>Знает</b> о технологиях проведения экспертизы построенной модели	1-3	<i>контрольная работа, Домашнее задание зачет</i>
<b>Имеет навыки (основного уровня)</b> анализировать исходную информацию для решения профессиональных задач	1-3	<i>контрольная работа, Домашнее задание зачет</i>
<b>Знает</b> методы оценки достоверности результатов расчётного обоснования	1-3	<i>контрольная работа, Домашнее задание зачет</i>
<b>Имеет навыки (начального уровня)</b> определения аномалий	1-3	<i>контрольная работа, Домашнее задание зачет</i>

### 1.2. Описание критериев оценивания компетенций и шкалы оценивания

При проведении промежуточной аттестации в форме экзамена используется шкала оценивания: «2» (неудовлетворительно), «3» (удовлетворительно), «4» (хорошо), «5» (отлично).

Показателями оценивания являются знания и навыки обучающегося, полученные при изучении дисциплины.

Критериями оценивания достижения показателей являются:

Показатель оценивания	Критерий оценивания
Знания	Знание терминов и определений, понятий
	Знание основных закономерностей и соотношений, принципов
	Объём освоенного материала, усвоение всех дидактических единиц (разделов)
	Полнота ответов на проверочные вопросы
	Правильность ответов на вопросы
	Чёткость изложения и интерпретации знаний
Навыки начального уровня	Навыки выбора методик выполнения заданий
	Навыки выполнения заданий различной сложности
	Навыки самопроверки. Качество сформированных навыков
	Навыки анализа результатов выполнения заданий, решения задач
	Навыки представления результатов решения задач
Навыки основного уровня	Навыки выбора методик выполнения заданий
	Навыки выполнения заданий различной сложности
	Навыки самопроверки. Качество сформированных навыков
	Навыки анализа результатов выполнения заданий, решения задач
	Навыки представления результатов решения задач
	Навыки обоснования выполнения заданий
	Быстрота выполнения заданий
	Самостоятельность в выполнении заданий
Результативность (качество) выполнения заданий	

## 2. Типовые контрольные задания для оценивания формирования компетенций

## 2.1. Промежуточная аттестация

### 2.1.1. Промежуточная аттестация в форме экзамена, дифференцированного зачета (зачета с оценкой), зачета

Форма(ы) промежуточной аттестации:  
зачет во 2 семестре (очная форма обучения).

Перечень типовых примерных вопросов/заданий для проведения зачета во 2 семестре (очная форма обучения):

№	Наименование раздела дисциплины	Типовые вопросы/задания
1	Модели прикладной статистики	<ol style="list-style-type: none"><li>1. Понятие о последовательном критерии проверки статистической гипотезы.</li><li>2. Модели дисперсионного анализа.</li><li>3. Основные этапы проведения дисперсионного анализа.</li><li>4. Возможные выводы после проведения дисперсионного анализа.</li></ol>
3	Корреляционно - регрессионный анализ	<ol style="list-style-type: none"><li>1. Понятие функциональной, стохастической и корреляционной зависимости. Уравнение регрессии, функция регрессии.</li><li>2. Коэффициент ковариации: определение и свойства.</li><li>3. Коэффициент корреляции: определение и его свойства.</li><li>4. Понятия коррелированности, некоррелированности, зависимости, независимости, и связь между ними.</li><li>5. Выборочный коэффициент корреляции, вычисление и свойства.</li><li>6. Проверка гипотезы о значимости выборочного коэффициента корреляции. Построение доверительного интервала для выборочного коэффициента корреляции.</li><li>7. Корреляционное отношение и его свойства.</li><li>8. Вычисление выборочного корреляционного отношения.</li><li>9. Проверка гипотезы о линейности связи.</li><li>10. Нелинейная регрессия.</li><li>11. Линеаризация модели.</li><li>12. Линейная парная регрессия: модель, выборочное уравнения регрессии. Построение</li></ol>

		<p>выборочного уравнения линейной регрессии методом наименьших квадратов, формулы для коэффициентов уравнения и их связь с коэффициентом корреляции.</p> <p>13. Оценка точности нахождения коэффициентов линейного уравнения регрессии. Коэффициент детерминации.</p> <p>14. Множественная линейная регрессия.</p> <p>15. Метод определения коэффициентов уравнения множественной линейной регрессии.</p> <p>16 Проверка значимости уравнения множественной регрессии.</p>
3	Статистика случайных процессов	<ol style="list-style-type: none"> <li>1. Основные этапы статистического исследования стационарного случайного процесса.</li> <li>2. Проверка реализации процесса на стационарность.</li> <li>3. Оценка математического ожидания, дисперсии, корреляционной функции случайного процесса.</li> <li>4. Особенности статистики эргодических случайных процессов.</li> <li>5. Статистический анализ временных рядов.</li> <li>6. Прогнозирование временных рядов.</li> <li>7. Цифровые фильтры и их применение.</li> <li>8. Фильтрация реализации случайного процесса.</li> <li>9. Методики оценивания спектральной плотности стационарного случайного процесса.</li> <li>10. Статистика систем массового обслуживания.</li> <li>11. Статистическое исследование нестационарного процесса.</li> <li>16. Взаимная спектральная плотность двух стационарных случайных процессов и её свойства.</li> </ol>

### *2.1.2 Промежуточная аттестация в форме защиты курсовой работы (курсового проекта)*

Промежуточная аттестация в форме защиты курсовой работы/курсового проекта не проводится.

### *2.2 Текущий контроль*

#### *2.2.1 Перечень форм текущего контроля:*

- контрольная работа во 2 семестре;
- домашнее задание во 2 семестре.

#### *2.2.2 Типовые контрольные задания форм текущего контроля*

Состав типового задания для **контрольной работы** «*Модели прикладной статистики*»:

Изучаются колебания  $X_j$  (денежные единицы) курсов ценных бумаг четырех типов, принадлежащим различным группам риска (риск оценивается величиной дисперсии). Исследования ведутся двумя различными аналитическими центрами А и В. Банк, заинтересованный в результатах анализа для формирования "портфеля ценных бумаг", желает знать результаты классификации по группам. Аналитики получили следующие данные.

Бумаги 1-го типа, центр А.

$X_j$	20	30	60	80	90	110	130	140	160	170	190	200
$n_j$	5	5	5	10	25	30	40	30	20	10	5	5

Бумаги 2-го типа, центр А.

$X_j$	70	80	90	100	110	120	130	140	150	160	170
$n_j$	1	5	5	10	25	20	25	20	15	5	1

Бумаги 2-го типа, центр В.

$X_j$	80	90	100	110	120	130	140	150	160
$n_j$	2	3	15	20	30	15	5	2	1

Бумаги 3-го типа, центр А.

$X_j$	30	50	70	80	90	110	130	140	160	170	190	210
$n_j$	1	5	10	20	30	40	35	15	10	5	3	1

Бумаги 4-го типа, центр В.

$X_j$	90	100	110	120	130	140	150	160
$n_j$	1	2	10	25	30	15	5	2

Бумаги 4-го типа, центр А.

$X_j$	110	120	130	140	150	160
$n_j$	1	5	10	3	2	1

Сформулируйте и проверьте статистические гипотезы, необходимые для ответа на вопросы:

- 1) Какие бумаги можно отнести к одинаковой группе риска?
- 2) Отличаются ли средние колебания курса?
- 3) Различны ли выводы аналитических центров?
- 4) Какой тип бумаг Вы предпочтете купить, если Ваши средства ограничены суммой не более 110 денежных единиц за один пакет ценных бумаг?

Уровень значимости для проверки гипотезы о равенстве средних взять равным 0,05, а для проверки гипотезы о равенстве дисперсий - 0,01.

Замечание. Анализ можно подвергать не все типы ценных бумаг (по выбору преподавателя).

Состав типового задания для домашнего задания

*Примерные задачи.*

1. Исследовать корреляционную зависимость между суточной выработкой продукции ( $Y$  тонн) и величиной основных производственных фондов ( $X$  млн.руб.). Данные уже сгруппированы, в качестве значений  $x_i$  и  $y_j$  приведены середины интервалов.



	$y_1=9$	$y_2=13$	$y_3=17$	$y_4=21$	$y_5=25$	Всего
$x_1 =22.5$	2	1	-	-	-	3
$x_2 =27.5$	3	6	4	-	-	13
$x_3 =32.5$	-	3	11	7	-	21
$x_4 =37.5$	-	1	2	6	2	11
$x_5 =42.5$	-	-	-	1	1	2
Всего	5	11	17	14	3	50

2. В таблице представлены показатели условий жизни населения некоторых стран мира.

По приведенным данным

- 1) Определить уравнение множественной линейной регрессии.
- 2) Оценить качество подгонки и значимость полученного уравнения в целом.
- 3) Определить среднюю относительную ошибку для данной модели. Сделать вывод.
- 4) Определить 3 страны с наивысшим и 3 - с наимизшим прогнозируемым значением  $Y$ .
- 5) Отранжировать объясняющие факторы по убыванию корреляционной связи с объясняемой переменной. Есть ли среди них такие, которыми можно пренебречь?
- 6) Получить точечные оценки  $Y$  для приведенной выборки.

Получить интервальную оценку  $Y$  для России (на уровне 95%).

Переменные :

$X_1$  - потребление мяса и мясopодуктов на душу населения (кг);

$X_2$  - потребление масла животного на душу населения (кг);

$X_3$  - потребление сахара на душу населения (кг);

$X_4$  - потребление абсолютного алкоголя на душу населения (л);

$X_5$  - численность врачей на 10000 населения;

$X_6$  - оценка валового внутреннего продукта на душу населения (% от США);

$X_7$  - расходы на здравоохранение (% от ВВП);

$X_8$  - потребление фруктов и ягод на душу населения (кг);

$X_9$  - потребление хлебопродуктов на душу населения (кг);

$X_{10}$  - урожайность зерновых и зернобобовых культур (ц/га);

$Y$  - смертность населения по причине болезней органов кровообращения на 100000 населения.

№	Страны	$X_1$	$X_2$	$X_3$	$X_4$	$X_5$	$X_6$	$X_7$	$X_8$	$X_9$	$X_{10}$	$Y$
1	Россия	55,0	3,9	30,0	5,0	44,5	20,4	3,2	28,0	124,0	14,4	84,98
2	Австралия	100,0	2,6	47,0	8,2	32,5	71,4	8,5	121,0	87,0	11,6	30,58
3	Австрия	93,0	5,3	37,0	12,0	33,9	78,7	9,2	146,0	74,0	56,1	38,42
4	Азербайджан	20,0	4,1	12,4	7,9	38,8	12,1	3,3	52,0	141,0	16,4	60,34
5	Армения	20,0	3,7	4,3	6,5	34,4	10,9	3,2	72,0	134,0	13,5	60,22
6	Белоруссия	72,0	3,6	28,0	5,4	43,6	20,4	5,4	38,0	120,0	22,4	60,79
7	Бельгия	85,0	6,9	48,0	11,0	41,0	79,7	8,3	83,0	72,0	65,5	29,82
8	Болгария	65,0	3,0	18,0	9,5	36,4	17,3	5,4	92,0	156,0	27,8	70,57
9	Великобритания	67,0	3,5	39,0	8,8	17,9	69,7	7,1	91,0	91,0	62,3	34,51
10	Венгрия	73,0	1,7	40,0	10,9	32,1	24,5	6,0	73,0	106,0	39,8	64,73
11	Германия	88,0	6,8	35,0	8,1	38,1	76,2	8,6	138,0	73,0	56,9	36,63
12	Греция	83,0	1,0	24,0	8,8	41,5	44,4	5,7	99,0	108,0	37,4	32,84
13	Грузия	21,0	3,8	36,0	9,8	55,0	11,3	3,5	55,0	140,0	18,6	62,64
14	Дания	98,0	5,0	38,0	10,3	36,7	79,2	6,7	89,0	77,0	54,4	34,07
15	Ирландия	99,0	3,3	31,0	9,6	15,8	57,0	6,7	87,0	102,0	64,2	39,27
16	Испания	89,0	0,4	26,0	9,0	40,9	54,8	7,3	103,0	72,0	22,6	28,46
17	Италия	84,0	2,2	27,0	9,6	49,4	72,1	8,5	169,0	118,0	46,0	30,27
18	Казахстан	61,0	4,2	19,2	7,2	38,1	13,4	3,3	10,0	191,0	7,9	69,04

19	Канада	98,0	3,1	44,0	7,4	27,6	79,9	10,2	123,0	77,0	25,4	25,42
20	Киргизия	46,0	4,1	23,5	6,7	33,2	11,2	3,4	20,0	134,0	17,0	53,13
21	Нидерланды	86,0	3,4	37,0	8,5	30,1	72,4	8,7	176,0	59,0	70,2	28,00
22	Португалия	73,0	3,2	27,0	9,7	28,4	48,6	7,3	150,0	83,0	17,6	38,79
23	США	115,0	1,9	29,0	8,1	20,6	100,0	14,1	99,0	103,0	55,2	32,04
24	Финляндия	62,0	5,8	36,0	6,8	33,8	63,9	8,8	82,0	94,0	35,9	38,58
25	Франция	91,0	8,8	36,0	12,3	36,7	77,5	9,8	84,0	85,0	64,3	18,51
26	Чехия	82,0	8,2	45,0	9,4	32,2	34,7	1,9	65,0	114,0	40,2	57,62
27	Япония	40,0	0,7	20,0	3,7	23,1	83,5	7,3	60,0	119,0	63,1	20,80

3. По данным о развитии регионов России:

- 1) Построить различные нелинейные регрессии  $Y$  на  $X$ .
- 2) Спрогнозировать по всем полученным регрессиям потребительские расходы Новосибирской области, в которой денежные доходы по отчетности составляют 935 тыс. руб. на душу населения.

Потребительские расходы на душу населения ( $Y$ ), тыс.руб.	Денежные доходы на душу населения ( $X$ ), тыс. руб.
596	913
417	1095
354	606
526	876
934	1314
412	593
525	754
367	528
364	520
336	539
409	540
452	682
367	537
328	589
460	626
380	521
439	626
344	521
401	658
514	746
408	524
249	371
253	453
580	1006
651	997
139	217
322	486
899	1989
330	595
446	1550
642	937
542	761
504	767
861	1720
707	1735

### 3. Методические материалы, определяющие процедуры оценивания

Процедура проведения промежуточной аттестации и текущего контроля успеваемости регламентируется локальным нормативным актом, определяющим порядок осуществления текущего контроля успеваемости и промежуточной аттестации обучающихся.

#### 3.1 Процедура оценивания при проведении промежуточной аттестации обучающихся по дисциплине в форме экзамена и/или дифференцированного зачёта (зачета с оценкой)

Промежуточная аттестация по дисциплине в форме экзамена/дифференцированного зачёта (зачета с оценкой) не проводится

#### 3.2 Процедура оценивания при проведении промежуточной аттестации обучающихся по дисциплине в форме зачёта

Промежуточная аттестация по дисциплине в форме зачёта проводится во 2 семестре. Для оценивания знаний и навыков используются критерии и шкала, указанные п.1.2.

Ниже приведены правила оценивания формирования компетенций по показателю оценивания «Знания».

Критерий оценивания	Уровень освоения и оценка	
	Не зачтено	Зачтено
Знание терминов и определений, понятий	Не знает терминов и определений	Знает термины и определения
Знание основных закономерностей и соотношений, принципов	Не знает основные закономерности и соотношения, принципы построения знаний	Знает основные закономерности и соотношения, принципы построения знаний
Объём освоенного материала, усвоение всех дидактических единиц (разделов)	Не знает значительной части материала дисциплины	Знает материал дисциплины
Полнота ответов на проверочные вопросы	Не даёт ответы на большинство вопросов	Даёт ответы на большинство вопросов
Правильность ответов на вопросы	Допускает грубые ошибки при изложении ответа на вопрос	Не допускает ошибок при изложении ответа на вопрос
Чёткость изложения и интерпретации знаний	Излагает знания без логической последовательности	Излагает знания в логической последовательности
	Не иллюстрирует изложение поясняющими схемами, рисунками и примерами	Иллюстрирует изложение поясняющими схемами, рисунками и примерами
	Неверно излагает и интерпретирует знания	Верно излагает и интерпретирует знания

Ниже приведены правила оценивания формирования компетенций по показателю оценивания «Навыки начального уровня».

Критерий оценивания	Уровень освоения и оценка	
	Не зачтено	Зачтено
Навыки выбора методик выполнения заданий	Не может выбрать методику выполнения заданий	Может выбрать методику выполнения заданий
Навыки выполнения заданий различной сложности	Не имеет навыков выполнения учебных заданий	Имеет навыки выполнения учебных заданий
Навыки самопроверки. Качество сформированных навыков	Допускает грубые ошибки при выполнении заданий, нарушающие логику решения задач	Не допускает ошибки при выполнении заданий
Навыки анализа результатов выполнения заданий, решения задач	Делает некорректные выводы	Делает корректные выводы
Навыки представления результатов решения задач	Не может проиллюстрировать решение задачи поясняющими схемами, рисунками	Иллюстрирует решение задачи поясняющими схемами, рисунками

Ниже приведены правила оценивания формирования компетенций по показателю оценивания «Навыки основного уровня».

Критерий оценивания	Уровень освоения и оценка	
	Не зачтено	Зачтено
Навыки выбора методик выполнения заданий	Не может выбрать методику выполнения заданий	Может выбрать методику выполнения заданий
Навыки выполнения заданий различной сложности	Не имеет навыков выполнения учебных заданий	Имеет навыки выполнения учебных заданий
Навыки самопроверки. Качество сформированных навыков	Допускает грубые ошибки при выполнении заданий, нарушающие логику решения задач	Не допускает ошибки при выполнении заданий
Навыки анализа результатов выполнения заданий, решения задач	Делает некорректные выводы	Делает корректные выводы
Навыки представления результатов решения задач	Не может проиллюстрировать решение задачи поясняющими схемами, рисунками	Иллюстрирует решение задачи поясняющими схемами, рисунками
Навыки обоснования выполнения заданий	Не может обосновать алгоритм выполнения заданий	Обосновывает алгоритм выполнения заданий
Быстрота выполнения заданий	Не выполняет задания или выполняет их очень медленно, не достигая поставленных задач	Выполняет задания в поставленные сроки
Самостоятельность в выполнении заданий	Не может самостоятельно планировать и выполнять задания	Планирование и выполнение заданий осуществляет самостоятельно
Результативность (качество) выполнения заданий	Выполняет задания некачественно	Выполняет задания с достаточным уровнем качества

*3.3 Процедура оценивания при проведении промежуточной аттестации обучающихся по дисциплине в форме защиты курсовой работы (курсового проекта)*

Промежуточная аттестация по дисциплине в форме защиты курсовой работы/курсового проекта не проводится.

Приложение 2 к рабочей программе

Шифр	Наименование дисциплины
Б1.В.ДВ.01.02	Прикладные методы математической статистики

Код направления подготовки / специальности	08.04.01
Направление подготовки / специальность	Строительство
Наименование ОПОП (направленность / профиль)	Математическое и компьютерное моделирование в строительстве
Год начала реализации ОПОП	2022
Уровень образования	магистратура
Форма обучения	очная
Год разработки/обновления	2022

**Перечень учебных изданий и учебно-методических материалов**

Электронные учебные издания в электронно-библиотечных системах (ЭБС):

№ п/п	Автор, название, место издания, год издания, количество страниц	Ссылка на учебное издание в ЭБС
1	Прохоров, Ю. В. Лекции по теории вероятностей и математической статистике : учебник / Ю. В. Прохоров, Л. С. Пономаренко. — Москва : Московский государственный университет имени М.В. Ломоносова, 2012. — 254 с. — ISBN 978-5-211-06234-4.	<a href="https://www.iprbookshop.ru/13173.html">https://www.iprbookshop.ru/13173.html</a>
2	Черткова, Е. А. Статистика. Автоматизация обработки информации : учебное пособие для вузов / Е. А. Черткова. — 2-е изд., испр. и доп. — Москва : Издательство Юрайт, 2022. — 195 с. — (Высшее образование). — ISBN 978-5-534-01429-7	<a href="https://urait.ru/bcode/491334">https://urait.ru/bcode/491334</a>

Приложение 3 к рабочей программе

Шифр	Наименование дисциплины
Б1.В.ДВ.01.02	Прикладные методы математической статистики

Код направления подготовки / специальности	08.04.01
Направление подготовки / специальность	Строительство
Наименование ОПОП (направленность / профиль)	Математическое и компьютерное моделирование в строительстве
Год начала реализации ОПОП	2022
Уровень образования	магистратура
Форма обучения	очная
Год разработки/обновления	2022

**Перечень профессиональных баз данных и информационных справочных систем**

Наименование	Электронный адрес ресурса
«Российское образование» - федеральный портал	<a href="http://www.edu.ru/index.php">http://www.edu.ru/index.php</a>
Научная электронная библиотека	<a href="http://elibrary.ru/defaultx.asp?">http://elibrary.ru/defaultx.asp?</a>
Электронная библиотечная система IPRbooks	<a href="http://www.iprbookshop.ru/">http://www.iprbookshop.ru/</a>
Федеральная университетская компьютерная сеть России	<a href="http://www.runnet.ru/">http://www.runnet.ru/</a>
Информационная система "Единое окно доступа к образовательным ресурсам"	<a href="http://window.edu.ru/">http://window.edu.ru/</a>
Научно-технический журнал по строительству и архитектуре «Вестник МГСУ»	<a href="http://www.vestnikmgsu.ru/">http://www.vestnikmgsu.ru/</a>
Научно-техническая библиотека НИУ МГСУ	<a href="http://www.mgsu.ru/resources/Biblioteka/">http://www.mgsu.ru/resources/Biblioteka/</a>

Шифр	Наименование дисциплины
Б1.В.ДВ.01.02	Прикладные методы математической статистики

Код направления подготовки / специальности	08.04.01
Направление подготовки / специальность	Строительство
Наименование ОПОП (направленность / профиль)	Математическое и компьютерное моделирование в строительстве
Год начала реализации ОПОП	2022
Уровень образования	магистратура
Форма обучения	очная
Год разработки/обновления	2022

**Материально-техническое и программное обеспечение дисциплины**

Наименование специальных помещений и помещений для самостоятельной работы	Оснащенность специальных помещений и помещений для самостоятельной работы	Перечень лицензионного программного обеспечения. Реквизиты подтверждающего документа
Учебная аудитория для проведения компьютерных практикумов Ауд. 310 КМК Компьютерный класс	Доска под маркер. Монитор / Samsung 21,5" S22C200B (28 шт.) Системный блок Kraftway Idea KR71 (28 шт.) Сплит-система Kentatsu (Bravo) KSGB70HFAN1/KSRB70HFAN1 (2 шт.) Экран / моторизованный	Code::Blocks (ПО предоставляется бесплатно на условиях OpLic) Mathcad [Edu.Prime;3;30] (Договор № 109/9.13_АО НИУ от 09.12.13 (НИУ-13)) Mathworks Matlab [R2008a;100] (Договор 089/08-ОК(ИОП) от 24.10.2008) MS OfficeEnt [2007;300] (Договор № 097/07-ОК ИОП от 16.11.07 (НИУ-07)) MS Visual FoxPro [ADT] (OpenLicense; Подписка Azure Dev Tools; Б\Д; Веб-кабинет) Octave (ПО предоставляется бесплатно на условиях OpLic) Python (ПО предоставляется бесплатно на условиях OpLic) [Open;1.9] (ПО предоставляется бесплатно на условиях OpLic) WinPro 7 [ADT] (OpenLicense; Подписка Azure Dev Tools; Б\Д; Веб-кабинет)
Учебная аудитория для проведения компьютерных практикумов Ауд. 312 КМК Компьютерный класс	Доска аудиторная Монитор / Samsung 21,5" S22C200B (30 шт.) Системный блок / Kraftway Credo тип 3 (30 шт.)	Code::Blocks (ПО предоставляется бесплатно на условиях OpLic) DOSBox (ПО предоставляется бесплатно на условиях OpLic) eLearnBrowser [1.3] (Договор



	<p>KSGB70HFAN1/KSRB70HFAN1 (2 шт.) Экран Projecta</p>	<p>ГМЛ-Л-16/03-846 от 30.03.2016) eLearnBrowser [1.3] (Договор ГМЛ-Л-16/03-846 от 30.03.2016) LibreOffice (ПО предоставляется бесплатно на условиях OpLic) Mathcad [Edu.Prime;3;30] (Договор № 109/9.13_АО НИУ от 09.12.13 (НИУ-13)) Mathworks Matlab [R2008a;100] (Договор 089/08-ОК(ИОП) от 24.10.2008) MS OfficeEnt [2007;300] (Договор № 097/07-ОК ИОП от 16.11.07 (НИУ-07)) MS Visual FoxPro [ADT] (OpenLicense; Подписка Azure Dev Tools; Б\Д; Веб-кабинет) Octave (ПО предоставляется бесплатно на условиях OpLic) Python (ПО предоставляется бесплатно на условиях OpLic) WinPro 7 [ADT] (OpenLicense; Подписка Azure Dev Tools; Б\Д; Веб-кабинет)</p>
<p>Учебная аудитория для проведения компьютерных практикумов Ауд. 418 КМК Компьютерный класс</p>	<p>Доска 3-х элементная под маркер Компьютер Рабочая станция Necs Optima (14 шт.) Компьютер Тип 4/Dell с монитором 21.5"HP (1 шт.) Экран / моторизованный</p>	<p>Code::Blocks (ПО предоставляется бесплатно на условиях OpLic) DOSBox (ПО предоставляется бесплатно на условиях OpLic) eLearnBrowser [1.3] (Договор ГМЛ-Л-16/03-846 от 30.03.2016) LibreOffice (ПО предоставляется бесплатно на условиях OpLic) Octave (ПО предоставляется бесплатно на условиях OpLic) Python (ПО предоставляется бесплатно на условиях OpLic) Visual Studio Ent [2015;Imx] (OpenLicense; Подписка Azure Dev Tools; Б\Д; Веб-кабинет) Visual Studio Expr [2008;ImX] (OpenLicense; Подписка Azure Dev Tools; Б\Д; Веб-кабинет) WinPro 7 [ADT] (OpenLicense; Подписка Azure Dev Tools; Б\Д; Веб-кабинет)</p>
<p>Учебная аудитория для проведения компьютерных практикумов Ауд. 420 КМК Компьютерный класс</p>	<p>Доска 3-х элементная под маркер Системный блок RDW Computers Office 100 с монитором (16 шт.)</p>	<p>Code::Blocks (ПО предоставляется бесплатно на условиях OpLic) DOSBox (ПО предоставляется бесплатно на условиях OpLic) eLearnBrowser [1.3] (Договор ГМЛ-Л-16/03-846 от 30.03.2016)</p>

		<p>LibreOffice (ПО предоставляется бесплатно на условиях OpLic)</p> <p>Mathcad [Edu.Prime;3;30] (Договор № 109/9.13_АО НИУ от 09.12.13 (НИУ-13))</p> <p>Mathworks Matlab [R2008a;100] (Договор 089/08-ОК(ИОП) от 24.10.2008)</p> <p>MS OfficeEnt [2007;300] (Договор № 097/07-ОК ИОП от 16.11.07 (НИУ-07))</p> <p>MS Visual FoxPro [ADT] (OpenLicense; Подписка Azure Dev Tools; Б\Д; Веб-кабинет)</p> <p>Octave (ПО предоставляется бесплатно на условиях OpLic)</p> <p>Python (ПО предоставляется бесплатно на условиях OpLic)</p> <p>Visual Studio Expr [2008;ImX] (OpenLicense; Подписка Azure Dev Tools; Б\Д; Веб-кабинет)</p> <p>WinPro 7 [ADT] (OpenLicense; Подписка Azure Dev Tools; Б\Д; Веб-кабинет)</p>
<p>Учебная аудитория для проведения компьютерных практикумов Ауд. 421 КМК Компьютерный класс</p>	<p>Доска под маркер. Системный блок RDW Computers Office 100 с монитором (24 шт.)</p>	<p>Adobe Acrobat Reader [11] (ПО предоставляется бесплатно на условиях OpLic)</p> <p>Code::Blocks (ПО предоставляется бесплатно на условиях OpLic)</p> <p>DOSBox (ПО предоставляется бесплатно на условиях OpLic)</p> <p>eLearnBrowser [1.3] (Договор ГМЛ-Л-16/03-846 от 30.03.2016)</p> <p>LibreOffice (ПО предоставляется бесплатно на условиях OpLic)</p> <p>Lisa [8.0] (ПО предоставляется бесплатно на условиях OpLic)</p> <p>Mathcad [Edu.Prime;3;30] (Договор № 109/9.13_АО НИУ от 09.12.13 (НИУ-13))</p> <p>Mathworks Matlab [R2008a;100] (Договор 089/08-ОК(ИОП) от 24.10.2008)</p> <p>MS OfficeEnt [2007;300] (Договор № 097/07-ОК ИОП от 16.11.07 (НИУ-07))</p> <p>MS Visual FoxPro [ADT] (OpenLicense; Подписка Azure Dev Tools; Б\Д; Веб-кабинет)</p> <p>Octave (ПО предоставляется бесплатно на условиях OpLic)</p>

		<p>Python (ПО предоставляется бесплатно на условиях OpLic)  Visual Studio Ent [2015;Imx]  (OpenLicense; Подписка Azure Dev Tools; Б\Д; Веб-кабинет)  Visual Studio Expr [2008;ImX]  (OpenLicense; Подписка Azure Dev Tools; Б\Д; Веб-кабинет)  WinPro 7 [ADT] (OpenLicense; Подписка Azure Dev Tools; Б\Д; Веб-кабинет)</p>
<p>Учебная аудитория для проведения компьютерных практикумов  Ауд. 623 КМК  Компьютерный класс</p>	<p>Доска аудиторная  Системный блок RDW  Computers Office 100 с монитором ( 24 шт.)</p>	<p>Code::Blocks (ПО предоставляется бесплатно на условиях OpLic)  DOSBox (ПО предоставляется бесплатно на условиях OpLic)  Double Commander [0.7.6] (ПО предоставляется бесплатно на условиях OpLic)  eLearnBrowser [1.3] (Договор ГМЛ-Л-16/03-846 от 30.03.2016)  Mathcad [Edu.Prime;3;30] (Договор № 109/9.13_АО НИУ от 09.12.13 (НИУ-13))  Mathworks Matlab [R2008a;100] (Договор № 089/08-ОК(ИОП) от 24.10.2008)  MS OfficeEnt [2007;300] (Договор № 097/07-ОК ИОП от 16.11.07 (НИУ-07))  MS ProjectPro [2013;ImX] (OpenLicense; Подписка Azure Dev Tools; Б\Д; Веб-кабинет)  MS Visual FoxPro [ADT] (OpenLicense; Подписка Azure Dev Tools; Б\Д; Веб-кабинет)  Octave (ПО предоставляется бесплатно на условиях OpLic)  Python (ПО предоставляется бесплатно на условиях OpLic)  Visual Studio Ent [2015;Imx] (OpenLicense; Подписка Azure Dev Tools; Б\Д; Веб-кабинет)  Visual Studio Expr [2008;ImX] (OpenLicense; Подписка Azure Dev Tools; Б\Д; Веб-кабинет)  WinPro 7 [ADT] (OpenLicense; Подписка Azure Dev Tools; Б\Д; Веб-кабинет)</p>

Федеральное государственное бюджетное образовательное учреждение высшего образования  
«**НАЦИОНАЛЬНЫЙ ИССЛЕДОВАТЕЛЬСКИЙ МОСКОВСКИЙ  
ГОСУДАРСТВЕННЫЙ СТРОИТЕЛЬНЫЙ УНИВЕРСИТЕТ**»

**РАБОЧАЯ ПРОГРАММА**

Шифр	Наименование дисциплины
Б1.В.ДВ.02.01	Методы физического моделирования

Код направления подготовки / специальность	08.04.01
Направление подготовки /специальность	Строительство
Наименование ОПОП (направленность / профиль)	Математическое и компьютерное моделирование в строительстве
Год начала реализации ОПОП	2022
Уровень образования	магистратура
Форма обучения	очная
Год разработки/обновления	2022

Разработчики:

должность	ученая степень, учёное звание	ФИО
доцент	к.т.н.	Смирнов В.А.
Ст. преп.		Корнилова А.С.
Ст. преп.		Митрошин В.А.

Рабочая программа дисциплины разработана и одобрена кафедрой (структурным подразделением) «Строительная и теоретическая механика».

Рабочая программа утверждена методической комиссией по УГСН, протокол № 01 от «29» августа 2022 г.

## 1. Цель освоения дисциплины

Целью освоения дисциплины “Методы физического моделирования” является углубление уровня освоения компетенций обучающегося в области анализа работы и расчета конструкций и их отдельных элементов, выполненных из различных материалов, на прочность, жесткость и устойчивость при различных воздействиях с использованием современного вычислительного аппарата.

Программа составлена в соответствии с требованиями Федерального государственного образовательного стандарта высшего образования по направлению подготовки 08.04.01 Строительство.

Дисциплина относится к части, формируемой участниками образовательных отношений, Блока 1 Дисциплины (модули) по выбору 2 (ДВ.2) основной профессиональной образовательной программы «Математическое и компьютерное моделирование в строительстве». Дисциплина является вариативной.

## 2. Перечень планируемых результатов обучения по дисциплине, соотнесенных с планируемыми результатами освоения образовательной программы

Код и наименование компетенции (результат освоения)	Код и наименование индикатора достижения компетенции
ПК-1 Способен проводить научно -исследовательские и опытно-конструкторские разработки	ПК-1.1 Решение задач аналитического характера, предполагающих выбор и многообразие актуальных способов решения задач
	ПК-1.2 Проведение анализа научных данных, результатов экспериментов и наблюдений
	ПК-1.3 Проверка и оценка правильности результатов
ПК-2 Способен разрабатывать концепцию конструктивной схемы и основных проектно-технологических решений объекта капитального строительства	ПК-2.2 Анализировать и прогнозировать вероятные аварийные ситуации на объектах гражданского назначения
ПК-3 Способен организовывать и контролировать формирования и ведения ИМ ОКС	ПК-3.5 Анализировать современные технические решения для формирования ИМ ОКС

Код и наименование индикатора достижения компетенции	Наименование показателя оценивания (результата обучения по дисциплине)
ПК-1.1 Решение задач аналитического характера, предполагающих выбор и многообразие актуальных способов решения задач	<b>Знает</b> методику расчётного обоснования проектного решения для различных вариантов расчетных схем конструкций промышленных и гражданских зданий. <b>Имеет навыки (начального уровня)</b> выбора типа (стержень, пластина) конечного элемента, (вида аппроксимирующей функции) для численного моделирования конструкции, находящейся в определенном напряженно-деформированном состоянии

Код и наименование индикатора достижения компетенции	Наименование показателя оценивания (результата обучения по дисциплине)
ПК-1.2 Проведение анализа научных данных, результатов экспериментов и наблюдений	<b>Знает</b> методы расчета систем в вероятностной постановке <b>Имеет навыки (основного уровня)</b> выполнения расчетов строительных конструкций здания (сооружения), основания по первой, второй группам предельных состояний
ПК-1.3 Проверка и оценка правильности результатов	<b>Знает</b> способы представления результатов расчета <b>Имеет навыки (основного уровня)</b> представления и защиты результатов работ по расчетному обоснованию и конструированию строительной конструкции здания (сооружения) промышленного и гражданского назначения
ПК-2.2 Анализировать и прогнозировать вероятные аварийные ситуации на объектах гражданского назначения	<b>Знает</b> методы расчета систем в вероятностной постановке <b>Имеет навыки (основного уровня)</b> выполнения расчетов строительных конструкций здания (сооружения), основания по первой, второй группам предельных состояний
ПК-3.5 Анализировать современные технические решения для формирования ИМ ОКС	<b>Знает</b> способы представления результатов расчета <b>Имеет навыки (основного уровня)</b> представления и защиты результатов работ по расчетному обоснованию и конструированию строительной конструкции здания (сооружения) промышленного и гражданского назначения

Информация о формировании и контроле результатов обучения представлена в Фонде оценочных средств (Приложение 1).

### 3. Трудоемкость дисциплины и видов учебных занятий по дисциплине

Общая трудоемкость дисциплины составляет 3 зачетных единицы (108 академических часов).

*(1 зачетная единица соответствует 36 академическим часам)*

Видами учебных занятий и работы обучающегося по дисциплине могут являться.

Обозначение	Виды учебных занятий и работы обучающегося
Л	Лекции
ЛР	Лабораторные работы
ПЗ	Практические занятия
КоП	Компьютерный практикум
КРП	Групповые и индивидуальные консультации по курсовым работам (курсовым проектам)
СР	Самостоятельная работа обучающегося в период теоретического обучения
Контроль	Самостоятельная работа обучающегося и контактная работа обучающегося с преподавателем в период промежуточной аттестации

*Структура дисциплины:*

Форма обучения - очная

№	Наименование раздела дисциплины	Семестр	Количество часов по видам учебных занятий и работы обучающегося						Контроль	Формы промежуточной аттестации, текущего контроля успеваемости	
			Л	ЛР	ПЗ	КоП	КРП	СР			
1	Основные положения и принципы физического моделирования при	2	3	3					71	9	<i>Домашнее задание-р.1,2 Контрольная</i>

№	Наименование раздела дисциплины	Семестр	Количество часов по видам учебных занятий и работы обучающегося						Контроль	Формы промежуточной аттестации, текущего контроля успеваемости
			Л	ЛР	ПЗ	КолП	КРП	СР		
	строительстве зданий и сооружений									<i>работа №1 – р.2</i>
2.	Экспериментальный модальный анализ конструкций	2	3	4						
3.	Методы неразрушающего контроля и мониторинга несущих конструкций зданий и сооружений	2	4	4						
4.	Принципы цифровой обработки результатов измерений	2	4	3						
	Итого за 2 семестр		14	14				71	9	<i>Зачет</i>

#### 4. Содержание дисциплины, структурированное по видам учебных занятий и разделам

При проведении аудиторных учебных занятий предусмотрено проведение текущего контроля успеваемости:

- В рамках практических занятий предусмотрено выполнение обучающимися контрольной работы.

##### 4.1 Лекции

##### Очная форма обучения

№	Наименование раздела дисциплины	Тема и содержание лекций
1	Основные положения и принципы физического моделирования при строительстве зданий и сооружений	Описание физического эксперимента. Основные положения теории подобия. Метод центробежного моделирования. Метод эквивалентных материалов. Поляризационно-оптический метод моделирования. Метод электрогидродинамических аналогий.
2	Экспериментальный модальный анализ конструкций	Описание колебательных процессов одномассовых и многомассовых систем. Собственные формы и частоты колебаний. Демпфирование на каждой из собственных форм. Виды акселерометров и вибровозбудителей. Решение уравнений колебаний методов разложения по собственным формам. Принципы экспериментального модального анализа.
3	Методы неразрушающего контроля и мониторинга несущих конструкций зданий и сооружений	Ультразвуковой метод. Основы тензометрии. Оценка напряжённо-деформированного состояния конструкций по результатам натуральных измерений.
4	Принципы цифровой обработки результатов измерений	Аналогово-цифровые преобразования. Фильтрация данных. Борьба с шумными данными. Статистический анализ. Корреляционный анализ.

##### 4.2 Лабораторные работы

№	Наименование раздела	Тема и содержание практических занятий
---	----------------------	--

	дисциплины	
1	Основные положения и принципы физического моделирования при строительстве зданий и сооружений	Основные положения теории подобия. Исследование сейсмостойчивости зданий и сооружений на макетах. Изучение устойчивости сложных конструкций, под воздействием сложных силовых нагрузок.
2	Экспериментальный модальный анализ конструкций	Виды акселерометров и вибровозбудителей. Принципы экспериментального модального анализа. Закрепление датчиков и приложение экспериментальной нагрузки.
3	Методы неразрушающего контроля и мониторинга несущих конструкций зданий и сооружений	Применение тонкоплёночных тензорезисторов. Подключение тензорезисторов по схеме 1/1, 1/2 и 1/4 мостовой.
4	Принципы цифровой обработки результатов измерений	Цифровая обработка результатов эксперимента. Передискретизация. Удаление шумов и фильтрация. Октавная фильтрация. Усреднение.

#### 4.3 Практические занятия

Не предусмотрено учебным планом

#### 4.4 Компьютерные практикумы

Не предусмотрено учебным планом

#### 4.5 Групповые и индивидуальные консультации по курсовым работам (курсовым проектам)

Не предусмотрено учебным планом.

#### 4.6 Самостоятельная работа обучающегося в период теоретического обучения

Самостоятельная работа обучающегося в период теоретического обучения включает в себя:

- самостоятельную подготовку к учебным занятиям, включая подготовку к аудиторным формам текущего контроля успеваемости;
- выполнение домашних заданий;
- самостоятельную подготовку к промежуточной аттестации.

В таблице указаны темы для самостоятельного изучения обучающимся:  
очная форма обучения

№	Наименование раздела дисциплины	Темы для самостоятельного изучения
1	Основные положения и принципы физического моделирования при строительстве зданий и сооружений	Темы для самостоятельного изучения соответствуют темам аудиторных учебных занятий
2	Экспериментальный модальный анализ конструкций	Темы для самостоятельного изучения соответствуют темам аудиторных учебных занятий
3	Методы неразрушающего контроля и мониторинга несущих конструкций зданий и сооружений	Темы для самостоятельного изучения соответствуют темам аудиторных учебных занятий
4	Принципы цифровой обработки	Темы для самостоятельного изучения



результатов измерений	соответствуют темам аудиторных учебных занятий
-----------------------	--

#### *4.7. Самостоятельная работа обучающегося и контактная работа обучающегося с преподавателем в период промежуточной аттестации*

Работа обучающегося в период промежуточной аттестации включает в себя подготовку к формам промежуточной аттестации (к экзамену), а также саму промежуточную аттестацию.

### **5. Оценочные материалы по дисциплине**

Фонд оценочных средств по дисциплине приведён в Приложении 1 к рабочей программе дисциплины.

Оценочные средства для проведения промежуточной аттестации, а также текущего контроля по дисциплине хранятся на кафедре (структурном подразделении), ответственной за преподавание данной дисциплины.

### **6. Учебно-методическое и материально-техническое обеспечение дисциплины**

Основные принципы осуществления учебной работы обучающихся изложены в локальных нормативных актах, определяющих порядок организации контактной работы и порядок самостоятельной работы обучающихся. Организация учебной работы обучающихся на аудиторных учебных занятиях осуществляется в соответствии с п. 3.

#### *6.1 Перечень учебных изданий и учебно-методических материалов для освоения дисциплины*

Для освоения дисциплины обучающийся может использовать учебные издания и учебно-методические материалы, имеющиеся в научно-технической библиотеке НИУ МГСУ и/или размещённые в Электронных библиотечных системах.

Актуальный перечень учебных изданий и учебно-методических материалов представлен в Приложении 2 к рабочей программе дисциплины.

#### *6.2 Перечень профессиональных баз данных и информационных справочных систем*

При осуществлении образовательного процесса по дисциплине используются профессиональные базы данных и информационных справочных систем, перечень которых указан в Приложении 3 к рабочей программе дисциплины.

#### *6.3 Перечень материально-технического, программного обеспечения освоения дисциплины*

Учебные занятия по дисциплине проводятся в помещениях, оснащенных соответствующим оборудованием и программным обеспечением.

Перечень материально-технического и программного обеспечения дисциплины приведен в Приложении 4 к рабочей программе дисциплины.

## Приложение 1 к рабочей программе

Шифр	Наименование дисциплины
Б1.В.ДВ.02.01	Методы физического моделирования

Код направления подготовки / специальность	08.04.01
Направление подготовки / специальность	Строительство
Наименование ОПОП (направленность / профиль)	Математическое и компьютерное моделирование в строительстве
Год начала реализации ОПОП	2022
Уровень образования	магистратура
Форма обучения	очная
Год разработки/обновления	2022

### ФОНД ОЦЕНОЧНЫХ СРЕДСТВ

#### 1. Описание показателей и критериев оценивания компетенций, описание шкал оценивания

Оценивание формирования компетенций производится на основе показателей оценивания, указанных в п.2. рабочей программы и в п.1.1 ФОС.

Связь компетенций, индикаторов достижения компетенций и показателей оценивания приведена в п.2 рабочей программы.

##### 1.1 Описание формирования и контроля показателей оценивания

Оценивание уровня освоения обучающимся компетенций осуществляется с помощью форм промежуточной аттестации и текущего контроля. Формы промежуточной аттестации и текущего контроля успеваемости по дисциплине, с помощью которых производится оценивание, указаны в учебном плане и в п.3 рабочей программы.

В таблице приведена информация о формировании результатов обучения по дисциплине разделами дисциплины, а также о контроле показателей оценивания компетенций формами оценивания.

Наименование показателя оценивания (результата обучения по дисциплине)	Номера разделов дисциплины	Формы оценивания (формы промежуточной аттестации, текущего контроля успеваемости)
<b>Знает</b> методику расчётного обоснования проектного решения для различных вариантов расчетных схем конструкций промышленных и гражданских зданий.	1-4	<i>Домашнее задание №1, К.р.№1 экзамен</i>
<b>Имеет навыки (начального уровня)</b> выбора типа (стержень, пластина) конечного элемента, (вида аппроксимирующей функции) для численного моделирования конструкции, находящейся в определенном напряженно-деформированном состоянии	1-4	<i>Домашнее задание экзамен</i>

<b>Знает</b> методы расчета систем в вероятностной постановке	1-4	<i>Домашнее задание экзамен</i>
<b>Имеет навыки (основного уровня)</b> выполнения расчетов строительных конструкций здания (сооружения), основания по первой, второй группам предельных состояний	1-4	<i>Домашнее задание экзамен</i>
<b>Знает</b> способы представления результатов расчета	1-4	<i>Домашнее задание К.р.№1 экзамен</i>
<b>Имеет навыки (основного уровня)</b> представления и защиты результатов работ по расчетному обоснованию и конструированию строительной конструкции здания (сооружения) промышленного и гражданского назначения	1-9	<i>Домашнее задание экзамен</i>

### 1.2 Описание критериев оценивания компетенций и шкалы оценивания

При проведении промежуточной аттестации в форме экзамена, зачета с оценкой используется шкала оценивания: «2» (неудовлетворительно), «3» (удовлетворительно), «4» (хорошо), «5» (отлично).

Показателями оценивания являются знания и навыки обучающегося, полученные при изучении дисциплины.

Критериями оценивания достижения показателей являются:

Показатель оценивания	Критерий оценивания
Знания	Знание терминов и определений, понятий
	Знание основных закономерностей и соотношений, принципов
	Объём освоенного материала, усвоение всех дидактических единиц (разделов)
	Полнота ответов на проверочные вопросы
	Правильность ответов на вопросы
	Чёткость изложения и интерпретации знаний
Навыки начального уровня	Навыки выбора методик выполнения заданий
	Навыки выполнения заданий различной сложности
	Навыки самопроверки. Качество сформированных навыков
	Навыки анализа результатов выполнения заданий, решения задач
	Навыки представления результатов решения задач
Навыки основного уровня	Навыки выбора методик выполнения заданий
	Навыки выполнения заданий различной сложности
	Навыки самопроверки. Качество сформированных навыков
	Навыки анализа результатов выполнения заданий, решения задач
	Навыки представления результатов решения задач
	Навыки обоснования выполнения заданий
	Быстрота выполнения заданий
	Самостоятельность в выполнении заданий
Результативность (качество) выполнения заданий	

## 2. Типовые контрольные задания для оценивания формирования компетенций

### 2.1 Промежуточная аттестация

2.1.1 Промежуточная аттестация в форме экзамена, дифференцированного зачета (зачета с оценкой), зачета

Формы промежуточной аттестации: зачет в 2 семестре.

Перечень типовых вопросов для проведения зачета в 2 семестре:

№	Наименование раздела дисциплины	Типовые вопросы/задания
1	Основные положения и принципы физического моделирования при строительстве зданий и сооружений	<ul style="list-style-type: none"> <li>• Классическое определение вероятности. Примеры. Геометрические вероятности. Пример использования геометрической вероятности: задача о встрече.</li> <li>• Условные вероятности. Формула полной вероятности. Априорные и апостериорные вероятности событий. Формула Байеса.</li> <li>• Классификация вероятностных мер и функций распределения на прямой. Примеры дискретных распределений: равномерное, биномиальное, пуассоновское. Примеры абсолютно непрерывных распределений: равномерное, нормальное, гамма.</li> <li>• Случайные величины в дискретных вероятностных пространствах. Независимость случайных величин. Математическое ожидание случайной величины, его основные свойства. Дисперсия случайной величины, ковариация двух случайных величин. Основные свойства дисперсии и ковариации.</li> </ul>
2	Экспериментальный модальный анализ конструкций	<ul style="list-style-type: none"> <li>• Вероятностные характеристики стационарных случайных функций.</li> <li>• Интегрирование случайных процессов в среднем квадратичном. Критерий интегрируемости в среднем квадратичном на отрезке и следствие из него. Вычисление математических ожиданий и ковариаций интегралов от случайного процесса. Взаимные спектральные плотности и их свойства.</li> <li>• Спектральное представление. Ковариационная функция стационарной в широком смысле последовательности, ее основные свойства. Теорема Герглотца (док-во достаточности). Спектральная мера и спектральная плотность стационарной в широком смысле последовательности. Вычисление спектральной плотности с помощью ряда Фурье. Теорема о спектральном представлении стационарной в широком смысле последовательности.</li> <li>• Выполнить расчёт спектральной плотности мощности сигнала по известной корреляционной функции входного воздействия</li> <li>• Определить корреляционную функцию случайного процесса типа «белый шум», «розовый шум», «серый шум»</li> <li>• Определить вероятностные характеристик нормального распределения</li> <li>• Определить вероятностные характеристик логнормального распределения</li> <li>• Определить вероятностные характеристик распределения Рэлея</li> <li>• Определить вероятностные характеристик распределения Вейбулла</li> </ul>
3	Методы неразрушающего	<ul style="list-style-type: none"> <li>• Совместная интегральная функция распределения совокупности случайных величин.</li> </ul>

	контроля и мониторинга несущих конструкций зданий и сооружений	<ul style="list-style-type: none"> <li>• Общее понятие случайного процесса (случайной функции), траектории случайного процесса. Примеры случайных процессов: случайное блуждание, процессы восстановления, модель страхования Крамера – Лундберга.</li> <li>• Ковариационная и корреляционная функции случайного процесса, их симметричность и неотрицательная определённость. Гауссовские случайные процессы. Доказательство существования гауссовского процесса с заданными функцией среднего и ковариационной функцией.</li> <li>• Дифференцирование случайных процессов в среднем квадратичном. Критерий непрерывной дифференцируемости в среднем квадратичном случайного процесса на интервале. Вычисление математических ожиданий и ковариаций производных от случайного процесса.</li> </ul>
4	Принципы цифровой обработки результатов измерений	<ul style="list-style-type: none"> <li>• Понятие и специфика проблемы надёжности на различных этапах жизненного цикла здания и сооружения: проектирование и расчёт, строительство и монтаж, эксплуатация</li> <li>• Определение основных показателей надёжности – безотказности, долговечности, ремонтпригодности, сохраняемости</li> <li>• Метод главных координат при исследовании нестационарных колебаний.</li> </ul>

### 2.1.1. Промежуточная аттестация в форме защиты курсовой работы (курсового проекта)

Промежуточная аттестация в форме защиты курсовой работы/курсового проекта не проводится.

## 2.2. Текущий контроль

### 2.2.1. Перечень форм текущего контроля:

- Домашнее задание во 2 семестре;
- Контрольная работа во 2 семестре.

### 2.2.2. Типовые контрольные задания форм текущего контроля

Домашнее задание «методы вероятностного расчета основных типов строительных конструкций»

Пример. По данным наблюдений случайной величины  $X$  (кубиковой прочности бетона) найти доверительный интервал для математического ожидания  $m = M[X] = a$  с надёжностью  $\gamma = 0,95$ , если известна дисперсия  $D[X] = \sigma^2 = 70$ . Выборка представлена таблицей.

Частичные интервалы $(x_i, x_{i+1})$	(10;20)	(20;30)	(30;40)	(40;50)
Частоты	10	45	30	15
$x_i^* = \frac{1}{2}(x_i + x_{i+1})$	15	25	35	45

**Решение задачи 1.** Найдем объем выборки, для чего просуммируем указанные в таблице частоты:  $n = 10 + 45 + 30 + 15 = 100$ . Среднее

выборочное значение вычислим по формуле  $\bar{X}_B = \frac{1}{n} \cdot \sum_{i=1}^k x_i n_i =$   
 $= \frac{1}{100} (15 \cdot 10 + 25 \cdot 45 + 35 \cdot 30 + 45 \cdot 15) = 30$ . По заданной надежности

$\gamma = 0,95$  найдем, с помощью таблицы, параметр  $t$ :  $2\Phi(t) = \gamma = 0,95$ , откуда  $\Phi(t) = 0,475$ ,  $t = 1,96$ . Получим доверительный интервал для

математического ожидания  $\left( \bar{X}_B - \frac{t\sigma}{\sqrt{n}} < a < \bar{X}_B + \frac{t\sigma}{\sqrt{n}} \right)$   
 $= \left( 30 - \frac{1,96 \sqrt{70}}{\sqrt{100}} < a < 30 + \frac{1,96 \sqrt{70}}{\sqrt{100}} \right)$ . Проведем вычисления и окончательно

запишем, что  $(28,36 < a < 31,64)$ . Таким образом, интервал  $(28,36; 31,64)$  покрывает параметр  $m = M[X] = a$  с надежностью  $\gamma = 0,95$  при известной дисперсии  $D[X] = \sigma^2 = 70$ .

«Задачи по вероятностным методам строительной механики»

Пример. Определим параметр потока отказов  $\Omega(t)$ , если в результате анализа данных об отказах ТС установлено, что частота отказов системы имеет вид:

$$\omega(t) = \lambda^2 t e^{-\lambda t}.$$

Решение.

Воспользуемся формулой (1.64), для чего найдем преобразование Лапласа частоты отказов  $\omega(t)$ :

$$\omega(p) = \int_0^{\infty} \omega(t) e^{-pt} dt = \int_0^{\infty} \lambda^2 t e^{-(\lambda+p)t} dt = \frac{\lambda^2}{(\lambda+p)^2}.$$

Подставляя полученное значение в (1.64), находим:

$$\Omega(p) = \frac{\omega(p)}{1 - \omega(p)} = \frac{\lambda^2}{p(p+2\lambda)}.$$

Для отыскания  $\Omega(t)$  найдем обратное преобразование Лапласа функции  $\Omega(p)$ . Корнями знаменателя будут:

$$p_1 = 0; \quad p_2 = -2\lambda.$$

Тогда после преобразований

$$\Omega(t) = \lambda^2 \left[ \frac{1}{2\lambda} - \frac{e^{-2\lambda t}}{2\lambda} \right] = \frac{\lambda}{2} (1 - e^{-2\lambda t})$$

Варианты заданий для контрольной работы №1.

Контрольная работа №1 «Основы теории расчёта на надёжность»

1. Выполнить статистический контроль качества бетона
2. Определить площадь сечения растянутого стального стержня при нормальном распределении случайной нагрузки, при котором обеспечивается заданная вероятность неразрушения
3. Определить статистические характеристики ветровых нагрузок, действующих на каркасное здание

4. Выполнить расчет начальной надёжности железобетонной балки
5. Выполнить расчет начальной надёжности стальной балки
6. Рассчитать начальную надёжность металлического разрезного прогона

### 3. Методические материалы, определяющие процедуры оценивания

Процедура проведения промежуточной аттестации и текущего контроля успеваемости регламентируется локальным нормативным актом, определяющим порядок осуществления текущего контроля успеваемости и промежуточной аттестации обучающихся.

*3.1 Процедура оценивания при проведении промежуточной аттестации обучающихся по дисциплине в форме экзамена и/или дифференцированного зачета (зачета с оценкой)*

Промежуточная аттестация по дисциплине в форме экзамена не проводится.

*3.2 Процедура оценивания при проведении промежуточной аттестации обучающихся по дисциплине в форме зачета*

Промежуточная аттестация по дисциплине в форме зачёта проводится в 2 семестре. Для оценивания знаний и навыков используются критерии и шкала, указанные п.1.2.

Ниже приведены правила оценивания формирования компетенций по показателю оценивания «Знания».

Критерий оценивания	Уровень освоения и оценка	
	Не зачтено	Зачтено
Знание терминов и определений, понятий	Не знает терминов и определений	Знает термины и определения
Знание основных закономерностей и соотношений, принципов	Не знает основные закономерности и соотношения, принципы построения знаний	Знает основные закономерности и соотношения, принципы построения знаний
Объём освоенного материала, усвоение всех дидактических единиц (разделов)	Не знает значительной части материала дисциплины	Знает материал дисциплины
Полнота ответов на проверочные вопросы	Не даёт ответы на большинство вопросов	Даёт ответы на большинство вопросов
Правильность ответов на вопросы	Допускает грубые ошибки при изложении ответа на вопрос	Не допускает ошибок при изложении ответа на вопрос
Чёткость изложения и интерпретации знаний	Излагает знания без логической последовательности	Излагает знания в логической последовательности
	Не иллюстрирует изложение поясняющими схемами, рисунками и примерами	Иллюстрирует изложение поясняющими схемами, рисунками и примерами
	Неверно излагает и интерпретирует знания	Верно излагает и интерпретирует знания

Ниже приведены правила оценивания формирования компетенций по показателю оценивания «Навыки начального уровня».

Критерий оценивания	Уровень освоения и оценка	
	Не зачтено	Зачтено
Навыки выбора методик выполнения заданий	Не может выбрать методику выполнения заданий	Может выбрать методику выполнения заданий
Навыки выполнения заданий различной сложности	Не имеет навыков выполнения учебных заданий	Имеет навыки выполнения учебных заданий
Навыки самопроверки. Качество сформированных навыков	Допускает грубые ошибки при выполнении заданий, нарушающие логику решения задач	Не допускает ошибки при выполнении заданий
Навыки анализа результатов выполнения заданий, решения задач	Делает некорректные выводы	Делает корректные выводы
Навыки представления результатов решения задач	Не может проиллюстрировать решение задачи поясняющими схемами, рисунками	Иллюстрирует решение задачи поясняющими схемами, рисунками

Ниже приведены правила оценивания формирования компетенций по показателю оценивания «Навыки основного уровня».

Критерий оценивания	Уровень освоения и оценка	
	Не зачтено	Зачтено
Навыки выбора методик выполнения заданий	Не может выбрать методику выполнения заданий	Может выбрать методику выполнения заданий
Навыки выполнения заданий различной сложности	Не имеет навыков выполнения учебных заданий	Имеет навыки выполнения учебных заданий
Навыки самопроверки. Качество сформированных навыков	Допускает грубые ошибки при выполнении заданий, нарушающие логику решения задач	Не допускает ошибки при выполнении заданий
Навыки анализа результатов выполнения заданий, решения задач	Делает некорректные выводы	Делает корректные выводы
Навыки представления результатов решения задач	Не может проиллюстрировать решение задачи поясняющими схемами, рисунками	Иллюстрирует решение задачи поясняющими схемами, рисунками
Навыки обоснования выполнения заданий	Не может обосновать алгоритм выполнения заданий	Обосновывает алгоритм выполнения заданий
Быстрота выполнения заданий	Не выполняет задания или выполняет их очень медленно, не достигая поставленных задач	Выполняет задания в поставленные сроки
Самостоятельность в выполнении заданий	Не может самостоятельно планировать и выполнять задания	Планирование и выполнение заданий осуществляет самостоятельно
Результативность (качество) выполнения заданий	Выполняет задания некачественно	Выполняет задания с достаточным уровнем качества



*3.3 Процедура оценивания при проведении промежуточной аттестации обучающихся по дисциплине в форме защиты курсовой работы (курсового проекта)*

Промежуточная аттестация по дисциплине в форме защиты курсовой работы/курсового проекта не проводится.

## Приложение 2 к рабочей программе

Шифр	Наименование дисциплины
Б1.В.ДВ.02.01	Методы физического моделирования

Код направления подготовки / специальность	08.04.01
Направление подготовки / специальность	Строительство
Наименование ОПОП (направленность / профиль)	Математическое и компьютерное моделирование в строительстве
Год начала реализации ОПОП	2022
Уровень образования	магистратура
Форма обучения	очная
Год разработки/обновления	2022

**Перечень учебных изданий и учебно-методических материалов**

## Печатные учебные издания в НТБ НИУ МГСУ:

№ п/п	Автор, название, место издания, издательство, год издания, количество страниц	Количество экземпляров в библиотеке НИУ МГСУ
1	Вентцель, Е. С. Теория вероятностей и ее инженерные приложения [Текст] : учебное пособие для студентов высших технических учебных заведений / Е. С. Вентцель, Л. А. Овчаров. - 5-е изд., стер. - Москва : КНОРУС, 2010. - 480 с.	24
2	Гмурман, В. Е. Теория вероятностей и математическая статистика [Текст] : учебное пособие для бакалавров / В. Е. Гмурман. - 12-е изд. - Москва : Юрайт, 2013. - 479 с.	107

## Электронные учебные издания в электронно-библиотечных системах (ЭБС):

№ п/п	Автор, название, место издания, год издания, количество страниц	Ссылка на учебное издание в ЭБС
1	Землянушнова Н.Ю. Основы теории надежности [Электронный ресурс] : практикум / Н.Ю. Землянушнова, А.А. Порохня. — Электрон. текстовые данные. — Ставрополь: Северо-Кавказский федеральный университет, 2016. — 152 с.	<a href="http://www.iprbookshop.ru/66112">www.iprbookshop.ru/66112</a>

2	<p>Червяков В.М. Метрология, стандартизация и сертификация [Электронный ресурс]: конспект лекций для бакалавров дневного, заочного отделений, обучающихся по направлениям 15.03.01, 15.03.05, 20.03.01/ В.М. Червяков, А.О. Пилягина, П.А. Галкин— Электрон. текстовые данные.— Тамбов: Тамбовский государственный технический университет, ЭБС АСВ, 2015.— 112 с.</p>	<p><a href="http://www.iprbookshop.ru/64114">www.iprbookshop.ru/64114</a></p>
3	<p>Матальцкий М.А. Теория вероятностей, математическая статистика и случайные процессы [Электронный ресурс] : учебное пособие / М.А. Матальцкий, Г.А. Хацкевич. — Электрон. текстовые данные. — Минск: Вышэйшая школа, 2012. — 720 с.</p>	<p><a href="http://www.iprbookshop.ru/2028">http://www.iprbookshop.ru/2028</a> 9</p>

## Приложение 3 к рабочей программе

Шифр	Наименование дисциплины
Б1.В.ДВ.02.01	Методы физического моделирования

Код направления подготовки / специальность	08.04.01
Направление подготовки / специальность	Строительство
Наименование ОПОП (направленность / профиль)	Математическое и компьютерное моделирование в строительстве
Год начала реализации ОПОП	2022
Уровень образования	магистратура
Форма обучения	очная
Год разработки/обновления	2022

**Перечень профессиональных баз данных и информационных справочных систем**

Наименование	Электронный адрес ресурса
«Российское образование» - федеральный портал	<a href="http://www.edu.ru/index.php">http://www.edu.ru/index.php</a>
Научная электронная библиотека	<a href="http://elibrary.ru/defaultx.asp?">http://elibrary.ru/defaultx.asp?</a>
Электронная библиотечная система IPRbooks	<a href="http://www.iprbookshop.ru/">http://www.iprbookshop.ru/</a>
Федеральная университетская компьютерная сеть России	<a href="http://www.runnet.ru/">http://www.runnet.ru/</a>
Информационная система "Единое окно доступа к образовательным ресурсам"	<a href="http://window.edu.ru/">http://window.edu.ru/</a>
Научно-технический журнал по строительству и архитектуре «Вестник МГСУ»	<a href="http://www.vestnikmgsu.ru/">http://www.vestnikmgsu.ru/</a>
Научно-техническая библиотека НИУ МГСУ	<a href="http://www.mgsu.ru/resources/Biblioteka/">http://www.mgsu.ru/resources/Biblioteka/</a>

## Приложение 4 к рабочей программе

Шифр	Наименование дисциплины
Б1.В.ДВ.02.01	Методы физического моделирования

Код направления подготовки / специальность	08.04.01
Направление подготовки / специальность	Строительство
Наименование ОПОП (направленность / профиль)	Математическое и компьютерное моделирование в строительстве
Год начала реализации ОПОП	2022
Уровень образования	магистратура
Форма обучения	очная
Год разработки/обновления	2022

**Материально-техническое и программное обеспечение дисциплины**

Наименование специальных помещений и помещений для самостоятельной работы	Оснащенность специальных помещений и помещений для самостоятельной работы	Перечень лицензионного программного обеспечения. Реквизиты подтверждающего документа
Учебные аудитории для проведения учебных занятий, текущего контроля и промежуточной аттестации	Рабочее место преподавателя, рабочие места обучающихся	
Помещение для самостоятельной работы обучающихся  <b>Ауд. 41 НТБ</b> на 80 посадочных мест (рабочее место библиотекаря, рабочие места обучающихся)	ИБП GE VH Series VH 700 Источник бесперебойного питания РИП-12 (2 шт.) Компьютер/ТИП №5 (2 шт.) Компьютер Тип № 1 (6 шт.) Контрольно-пусковой блок С2000-КПБ (26 шт.) Монитор / Samsung 21,5" S22C200B (80 шт.) Плоттер / HP DJ T770 Прибор приемно-контрольный С2000-АСПТ (2 шт.) Принтер / HP LaserJet P2015 DN Принтер /Тип № 4 н/т Принтер HP LJ Pro 400 M401dn Системный блок / Kraftway Credo тип 4 (79 шт.) Электронное табло 2000*950	Adobe Acrobat Reader DC (ПО предоставляется бесплатно на условиях OpLic) Adobe Flash Player (ПО предоставляется бесплатно на условиях OpLic) APM Civil Engineering (Договор № 109/9.13_АО НИУ от 09.12.13 (НИУ-13)) ArcGIS Desktop (Договор передачи с ЕСРИ СНГ 31 лицензии от 27.01.2016) ArhcCAD [22] (Б\Д; Веб-кабинет или подписка; OpenLicense) AutoCAD [2018] (Б\Д; Веб-кабинет или подписка; OpenLicense) AutoCAD [2020] (Б\Д; Веб-кабинет или подписка; OpenLicense) Autodesk Revit [2018] (Б\Д; Веб-кабинет или подписка; OpenLicense) Autodesk Revit [2020] (Б\Д; Веб-кабинет или подписка; OpenLicense) CorelDRAW [GSX5;55] (Договор № 292/10.11- АО НИУ от 28.11.2011 (НИУ-11)) eLearnBrowser [1.3] (Договор ГМЛ-Л-16/03-846 от 30.03.2016) Google Chrome (ПО предоставляется бесплатно на условиях OpLic)

Наименование специальных помещений и помещений для самостоятельной работы	Оснащенность специальных помещений и помещений для самостоятельной работы	Перечень лицензионного программного обеспечения. Реквизиты подтверждающего документа
		<p>Lazarus (ПО предоставляется бесплатно на условиях OpLic)</p> <p>Mathcad [Edu.Prime;3;30] (Договор №109/9.13_АО НИУ от 09.12.13 (НИУ-13))</p> <p>Mathworks Matlab [R2008a;100] (Договор 089/08-ОК(ИОП) от 24.10.2008)</p> <p>Mozilla Firefox (ПО предоставляется бесплатно на условиях OpLic)</p> <p>MS Access [2013;Im] (OpenLicense; Подписка Azure Dev Tools; БД; Веб-кабинет)</p> <p>MS ProjectPro [2013;ImX] (OpenLicense; Подписка Azure Dev Tools; БД; Веб-кабинет)</p> <p>MS VisioPro [2013;ADT] (OpenLicense; Подписка Azure Dev Tools; БД; Веб-кабинет)</p> <p>MS Visual FoxPro [ADT] (OpenLicense; Подписка Azure Dev Tools; БД; Веб-кабинет)</p> <p>nanoCAD СПДС Стройплощадка (Договор бесплатной передачи / партнерство)</p> <p>PascalABC [3.2.0.1311] (ПО предоставляется бесплатно на условиях OpLic)</p> <p>Visual Studio Ent [2015;Imx] (OpenLicense; Подписка Azure Dev Tools; БД; Веб-кабинет)</p> <p>Visual Studio Expr [2008;ImX] (OpenLicense; Подписка Azure Dev Tools; БД; Веб-кабинет)</p> <p>WinPro 7 [ADT] (OpenLicense; Подписка Azure Dev Tools; БД; Веб-кабинет)</p> <p>Компас-3D V14 АЕС (Договор № 109/9.13_АО НИУ от 09.12.13 (НИУ-13))</p> <p>ПК ЛИРА-САПР [2013] (Договор № 109/9.13_АО НИУ от 09.12.13 (НИУ-13))</p>
<p>Помещение для самостоятельной работы обучающихся</p> <p><b>Ауд. 59 НТБ</b> на 5 посадочных мест, оборудованных компьютерами (рабочее место библиотекаря, рабочие места обучающихся, рабочее место для лиц с ограниченными возможностями здоровья)</p>	<p>Компьютер / ТИП №5 (4 шт.) Монитор Acer 17" AL1717 (4 шт.) Монитор Samsung 24" S24C450B Системный блок Kraftway Credo KC36 2007 (4 шт.) Системный блок Kraftway Credo KC43 с KSS тип3 Принтер/HP LaserJet P2015 DN Аудиторный стол для инвалидов-колясочников Видеоувеличитель /Optelec ClearNote Джойстик компьютерный беспроводной Клавиатура Clevy с большими кнопками и накладкой (беспроводная)</p>	<p>Google Chrome (ПО предоставляется бесплатно на условиях OpLic (не требуется))</p> <p>Adobe Acrobat Reader DC (ПО предоставляется бесплатно на условиях OpLic (не требуется))</p> <p>eLearnBrowser [1.3] (Договор ГМЛ-Л-16/03-846 от 30.03.2016)</p> <p>Mozilla Firefox (ПО предоставляется бесплатно на условиях OpLic (лицензия не требуется))</p> <p>MS OfficeStd [2010; 300] (Договор № 162/10 - АО НИУ от 18.11.2010 (НИУ-10))</p> <p>Adobe Acrobat Reader [11] (ПО предоставляется бесплатно на условиях OpLic (лицензия не требуется))</p>

Наименование специальных помещений и помещений для самостоятельной работы	Оснащенность специальных помещений и помещений для самостоятельной работы	Перечень лицензионного программного обеспечения. Реквизиты подтверждающего документа
Читальный зал на 52 посадочных места	Кнопка компьютерная выносная малая Кнопка компьютерная выносная малая (2 шт.)	K-Lite Codec Pack (ПО предоставляется бесплатно на условиях OpLic (лицензия не требуется))
<p>Помещение для самостоятельной работы обучающихся</p> <p><b>Ауд. 84 НТБ</b> На 5 посадочных мест, оборудованных компьютерами (рабочее место библиотекаря, рабочие места обучающихся) Читальный зал на 52 посадочных места</p>	Монитор Acer 17" AL1717 (5 шт.) Системный блок Kraftway KW17 2010 (5 шт.)	AutoCAD [2020] (Б\Д; Веб-кабинет или подписка; OpenLicense) Eurosoft STARK [201W;20] (Договор № 089/08-ОК(ИОП) от 24.10.2008) MS OfficeStd [2010; 300] (Договор № 162/10 - АО НИУ от 18.11.2010 (НИУ-10)) nanoCAD СПДС Конструкции (Договор бесплатной передачи / партнерство) WinPro 7 [ADT] (OpenLicense; Подписка Azure Dev Tools; Б\Д; Веб-кабинет) ПК ЛИРА-САПР [2013R5] (ПО предоставляется бесплатно на условиях OpLic (лицензия не требуется))

Федеральное государственное бюджетное образовательное учреждение высшего образования  
«**НАЦИОНАЛЬНЫЙ ИССЛЕДОВАТЕЛЬСКИЙ МОСКОВСКИЙ  
ГОСУДАРСТВЕННЫЙ СТРОИТЕЛЬНЫЙ УНИВЕРСИТЕТ**»

**РАБОЧАЯ ПРОГРАММА**

Шифр	Наименование дисциплины
Б1.В.ДВ.02.02	Нелинейный анализ сооружений

Код направления подготовки / специальность	08.04.01
Направление подготовки /специальность	Строительство
Наименование ОПОП (направленность / профиль)	Математическое и компьютерное моделирование в строительстве
Год начала реализации ОПОП	2022
Уровень образования	магистратуры
Форма обучения	очная
Год разработки/обновления	2022

Разработчики:

должность	ученая степень, учёное звание	ФИО
доцент	к.т.н., доцент	Ганджунцев М.И.
доцент	к.т.н.	Каракозова А.И.

Рабочая программа дисциплины разработана и одобрена кафедрой (структурным подразделением) «Строительная и теоретическая механика».

Рабочая программа утверждена методической комиссией по УГСН, протокол № 01 от «29» августа 2022 г.



## 1. Цель освоения дисциплины

Целью освоения дисциплины «Нелинейный анализ сооружений» является углубление уровня освоения компетенций обучающегося в области анализа работы и расчета конструкций и их отдельных элементов, выполненных из различных материалов, на прочность, жесткость и устойчивость при различных воздействиях с использованием современного вычислительного аппарата.

Программа составлена в соответствии с требованиями Федерального государственного образовательного стандарта высшего образования по направлению подготовки 08.04.01 Строительство.

Дисциплина относится к части, формируемой участниками образовательных отношений, Блока 1 «Дисциплины (модули)» основной профессиональной образовательной программы «Математическое и компьютерное моделирование в строительстве». Дисциплина является дисциплиной по выбору обучающегося.

## 2. Перечень планируемых результатов обучения по дисциплине, соотнесенных с планируемыми результатами освоения образовательной программы

Код и наименование компетенции (результат освоения)	Код и наименование индикатора достижения компетенции
ПК-2 Способен разрабатывать концепцию конструктивной схемы и основных проектно-технологических решений объекта капитального строительства	ПК-2.1 Сбор и анализ сведений о существующих и проектируемых объектах капитального строительства
	ПК-2.3 Определять требования к объемам и составу исходных данных в соответствии с особенностями проектируемого объекта
ПК-3 Способен организовывать и контролировать формирование и ведения ИМ ОКС	ПК-3.2 Оценивать компоненты сформированной ИМ ОКС на предмет коллизий
	ПК-3.3 Определять объем и состав исходных данных для формирования и ведения ИМ ОКС
	ПК-3.5 Анализировать современные технические решения для формирования ИМ ОКС

Код и наименование индикатора достижения компетенции	Наименование показателя оценивания (результата обучения по дисциплине)
ПК-2.1 Сбор и анализ сведений о существующих и проектируемых объектах капитального строительства	<b>Знает</b> правила и порядок сбора сведений о существующих и проектируемых объектах капитального строительства. <b>Имеет навыки (основного уровня)</b> сбора и анализа сведений о существующих и проектируемых объектах капитального строительства.
ПК-2.3 Определять требования к объемам и составу исходных данных в соответствии с особенностями проектируемого объекта	<b>Знает</b> требования к объемам и составу исходных данных в соответствии с особенностями проектируемого объекта. <b>Имеет навыки (начального уровня)</b> определения требований к объемам и составу исходных данных в соответствии с особенностями проектируемого объекта.
ПК-3.2 Оценивать компоненты сформированной ИМ ОКС на предмет коллизий	<b>Знает</b> особенности ИМ ОКС. <b>Имеет навыки (начального уровня)</b> оценки сформированной ИМ ОКС на предмет коллизий.

Код и наименование индикатора достижения компетенции	Наименование показателя оценивания (результата обучения по дисциплине)
ПК-3.3 Определять объем и состав исходных данных для формирования и ведения ИМ ОКС	<b>Знает</b> параметры и свойства ИМ ОКС. <b>Имеет навыки (начального уровня)</b> определения объема и состава исходных данных для формирования и ведения ИМ ОКС.
ПК-3.5 Анализировать современные технические решения для формирования ИМ ОКС	<b>Знает</b> параметры и свойства ИМ ОКС. <b>Имеет навыки (основного уровня)</b> анализа современных технических решений для формирования ИМ ОКС.

Информация о формировании и контроле результатов обучения представлена в Фонде оценочных средств (Приложение 1).

### 3. Трудоемкость дисциплины и видов учебных занятий по дисциплине

Общая трудоемкость дисциплины составляет 3 зачетных единицы (108 академических часа).

*(1 зачетная единица соответствует 36 академическим часам)*

Видами учебных занятий и работы обучающегося по дисциплине могут являться.

Обозначение	Виды учебных занятий и работы обучающегося
Л	Лекции
ЛР	Лабораторные работы
ПЗ	Практические занятия
КоП	Компьютерный практикум
КРП	Групповые и индивидуальные консультации по курсовым работам (курсовым проектам)
СР	Самостоятельная работа обучающегося в период теоретического обучения
Контроль	Самостоятельная работа обучающегося и контактная работа обучающегося с преподавателем в период промежуточной аттестации

*Структура дисциплины:*

Форма обучения - очная

№	Наименование раздела дисциплины	Семестр	Количество часов по видам учебных занятий и работы обучающегося						Контроль	Формы промежуточной аттестации, текущего контроля успеваемости
			Л	ЛР	ПЗ	КоП	КРП	СР		
1	Нелинейные задачи строительной механики	2	16			16		67	9	<i>Контрольная работа Домашнее задание</i>
	Итого за 2 семестр	2	16			16		67	9	<i>Зачет</i>

### 4. Содержание дисциплины, структурированное по видам учебных занятий и разделам

При проведении аудиторных учебных занятий предусмотрено проведение текущего контроля успеваемости:

- В рамках практических занятий предусмотрено выполнение обучающимися контрольной работы.

#### 4.1 Лекции

Форма обучения - очная

№	Наименование раздела дисциплины	Тема и содержание лекций
1	Нелинейные задачи строительной механики	1. Основные теоремы Вывод основных теорем, используемых в курсе 2. Нелинейно-упругий материал. Особенности работы нелинейно-упругого материала 3. Нелинейно упругие балки 4. Метод предельного равновесия 5. Метод комбинированных механизмов 6. Расчет статически неопределимых рам с использованием математического программирования 7. Основы теории ползучести

#### 4.2 Лабораторные работы

Не предусмотрено учебным планом

#### 4.3 Практические занятия

Не предусмотрено учебным планом

#### 4.4 Компьютерные практикумы

#### Очная форма

№	Наименование раздела дисциплины	Тема и содержание занятия
1	Нелинейные задачи строительной механики	<i>Расчет стержневых систем по методу предельного равновесия.</i> Примеры расчета с использованием метода расчета предельного равновесия <i>Расчет статически неопределимых рам способом комбинированных механизмов разрушения</i> Примеры расчета с использованием метода комбинированных механизмов разрушения <i>Расчет статически неопределимых рам с использованием ПК</i> Примеры расчета с использованием ПК

#### 4.5 Групповые и индивидуальные консультации по курсовым работам (курсовым проектам)

Не предусмотрено учебным планом.

#### 4.6 Самостоятельная работа обучающегося в период теоретического обучения

Самостоятельная работа обучающегося в период теоретического обучения включает в себя:

- самостоятельную подготовку к учебным занятиям, включая подготовку к аудиторным формам текущего контроля успеваемости;

- выполнение домашнего задания;
- самостоятельную подготовку к промежуточной аттестации.

В таблице указаны темы для самостоятельного изучения очной формы обучения:

№	Наименование раздела дисциплины	Темы для самостоятельного изучения
1	Нелинейные задачи строительной механики	Темы для самостоятельного изучения соответствуют темам аудиторных учебных занятий

#### *4.7. Самостоятельная работа обучающегося и контактная работа обучающегося с преподавателем в период промежуточной аттестации*

Работа обучающегося в период промежуточной аттестации включает в себя подготовку к формам промежуточной аттестации (к зачету), а также саму промежуточную аттестацию.

### **5. Оценочные материалы по дисциплине**

Фонд оценочных средств по дисциплине приведён в Приложении 1 к рабочей программе дисциплины.

Оценочные средства для проведения промежуточной аттестации, а также текущего контроля по дисциплине хранятся на кафедре (структурном подразделении), ответственной за преподавание данной дисциплины.

### **6. Учебно-методическое и материально-техническое обеспечение дисциплины**

Основные принципы осуществления учебной работы обучающихся изложены в локальных нормативных актах, определяющих порядок организации контактной работы и порядок самостоятельной работы обучающихся. Организация учебной работы обучающихся на аудиторных учебных занятиях осуществляется в соответствии с п. 3.

#### *6.1 Перечень учебных изданий и учебно-методических материалов для освоения дисциплины*

Для освоения дисциплины обучающийся может использовать учебные издания и учебно-методические материалы, имеющиеся в научно-технической библиотеке НИУ МГСУ и/или размещённые в Электронных библиотечных системах.

Актуальный перечень учебных изданий и учебно-методических материалов представлен в Приложении 2 к рабочей программе дисциплины.

#### *6.2 Перечень профессиональных баз данных и информационных справочных систем*

При осуществлении образовательного процесса по дисциплине используются профессиональные базы данных и информационных справочных систем, перечень которых указан в Приложении 3 к рабочей программе дисциплины.

#### *6.3 Перечень материально-технического, программного обеспечения освоения дисциплины*

Учебные занятия по дисциплине проводятся в помещениях, оснащенных соответствующим оборудованием и программным обеспечением.

Перечень материально-технического и программного обеспечения дисциплины приведен в Приложении 4 к рабочей программе дисциплины.

## Приложение 1 к рабочей программе

Шифр	Наименование дисциплины
Б1.В.ДВ.02.02	Нелинейный анализ сооружений

Код направления подготовки / специальность	08.04.01
Направление подготовки / специальность	Строительство
Наименование ОПОП (направленность / профиль)	Математическое и компьютерное моделирование в строительстве
Год начала реализации ОПОП	2022
Уровень образования	магистратуры
Форма обучения	очная
Год разработки/обновления	2022

### ФОНД ОЦЕНОЧНЫХ СРЕДСТВ

#### 1. Описание показателей и критериев оценивания компетенций, описание шкал оценивания

Оценивание формирования компетенций производится на основе показателей оценивания, указанных в п.2. рабочей программы и в п.1.1 ФОС.

Связь компетенций, индикаторов достижения компетенций и показателей оценивания приведена в п.2 рабочей программы.

##### 1.1 Описание формирования и контроля показателей оценивания

Оценивание уровня освоения обучающимся компетенций осуществляется с помощью форм промежуточной аттестации и текущего контроля. Формы промежуточной аттестации и текущего контроля успеваемости по дисциплине, с помощью которых производится оценивание, указаны в учебном плане и в п.3 рабочей программы.

В таблице приведена информация о формировании результатов обучения по дисциплине разделами дисциплины, а также о контроле показателей оценивания компетенций формами оценивания.

Наименование показателя оценивания (результата обучения по дисциплине)	Номера разделов дисциплины	Формы оценивания (формы промежуточной аттестации, текущего контроля успеваемости)
<b>Знает</b> правила и порядок сбора сведений о существующих и проектируемых объектах капитального строительства.	1	<i>Домашнее задание Контрольная работа Зачет</i>
<b>Имеет навыки (основного уровня)</b> сбора и анализа сведений о существующих и проектируемых объектах капитального строительства.	1	<i>Домашнее задание Контрольная работа Зачет</i>
<b>Знает</b> требования к объемам и составу исходных данных в соответствии с особенностями проектируемого объекта.	1	<i>Домашнее задание Контрольная работа Зачет</i>

<b>Имеет навыки (начального уровня)</b> определения требований к объемам и составу исходных данных в соответствии с особенностями проектируемого объекта.	1	<i>Домашнее задание Контрольная работа Зачет</i>
<b>Знает</b> особенности ИМ ОКС.	1	<i>Домашнее задание Контрольная работа Зачет</i>
<b>Имеет навыки (начального уровня)</b> оценки сформированной ИМ ОКС на предмет коллизий.	1	<i>Домашнее задание Контрольная работа Зачет</i>
<b>Знает</b> параметры и свойства ИМ ОКС.	1	<i>Домашнее задание Контрольная работа Зачет</i>
<b>Имеет навыки (основного уровня)</b> анализа современных технических решений для формирования ИМ ОКС.	1	<i>Домашнее задание Контрольная работа Зачет</i>

### 1.2 Описание критериев оценивания компетенций и шкалы оценивания

При проведении промежуточной аттестации в форме зачёта используется шкала оценивания: «Не зачтено», «Зачтено».

Показателями оценивания являются знания и навыки обучающегося, полученные при изучении дисциплины.

Критериями оценивания достижения показателей являются:

Показатель оценивания	Критерий оценивания
Знания	Знание терминов и определений, понятий
	Знание основных закономерностей и соотношений, принципов
	Объём освоенного материала, усвоение всех дидактических единиц (разделов)
	Полнота ответов на проверочные вопросы
	Правильность ответов на вопросы
	Чёткость изложения и интерпретации знаний
Навыки начального уровня	Навыки выбора методик выполнения заданий
	Навыки выполнения заданий различной сложности
	Навыки самопроверки. Качество сформированных навыков
	Навыки анализа результатов выполнения заданий, решения задач
	Навыки представления результатов решения задач
Навыки основного уровня	Навыки выбора методик выполнения заданий
	Навыки выполнения заданий различной сложности
	Навыки самопроверки. Качество сформированных навыков
	Навыки анализа результатов выполнения заданий, решения задач
	Навыки представления результатов решения задач
	Навыки обоснования выполнения заданий
	Быстрота выполнения заданий
	Самостоятельность в выполнении заданий
Результативность (качество) выполнения заданий	

## 2. Типовые контрольные задания для оценивания формирования компетенций

### 2.1 Промежуточная аттестация

*2.1.1 Промежуточная аттестация в форме экзамена, дифференцированного зачета (зачета с оценкой), зачета*

Форма(ы) промежуточной аттестации:  
зачет во 2 семестре.

Перечень типовых вопросов для проведения зачета во 2 семестре:

№	Наименование раздела дисциплины	Типовые вопросы/задания
1	Нелинейные задачи строительной механики	<ol style="list-style-type: none"> <li>1. В чем сущность методов расчета по допускаемым напряжениями по разрушающим нагрузкам? Назовите основные недостатки этих методов.</li> <li>2. Что понимается под предельным состоянием конструкции?</li> <li>3. Какие две группы предельных состояний установлены в строительных нормах и правилах?</li> <li>4. Какие коэффициенты применяются в методе предельных состояний и что они учитывают?</li> <li>6. Что принимается за предельную нагрузку в упругом расчете?</li> <li>7. Приведите упрощенную диаграмму <math>\sigma</math>-<math>\epsilon</math> для пластичных строительных сталей, диаграмму Прандтля для упругопластического материала и диаграмму <math>\sigma</math>-<math>\epsilon</math> для жесткопластического материала.</li> <li>8. Что представляет собой разрушающая нагрузка?</li> <li>9. Какова основная идея метода предельного равновесия и какая диаграмма <math>\sigma</math>-<math>\epsilon</math> положена в его основу?</li> <li>10. Почему для статически определимых систем, работающих на растяжение-сжатие, упругий и пластический расчеты дают одинаковые результаты?</li> <li>11. Как определяются разрушающие нагрузки в простейших статически неопределимых системах, работающих на растяжение — сжатие?</li> <li>12. Какой вид имеет эпюра нормальных напряжений в поперечном сечении изгибаемого бруса, котла изгибающий момент достигает предельного упругого момента и когда он достигает предельного пластического момента?</li> <li>13. Как определяется величина предельного изгибающего момента при упругом и пластическом расчетах?</li> <li>14. Что представляет собой пластический шарнир? Чем он отличается от обычного шарнира?</li> <li>15. На сколько процентов предельный пластический момент для бруса прямоугольного поперечного сечения больше предельного упругого момента?</li> <li>16. Как определяется предельный пластический момент при поперечном изгибе?</li> <li>17. Как определяется предельная (разрушающая) нагрузка для однопролетной статически неопределимой балки постоянного поперечного сечения, работа материала которой подчиняется условной диаграмме?</li> </ol>

*2.1.1. Промежуточная аттестация в форме защиты курсовой работы (курсового проекта)*

Промежуточная аттестация в форме защиты курсовой работы/курсового проекта не проводится.



## 2.2. Текущий контроль

### 2.2.1. Перечень форм текущего контроля:

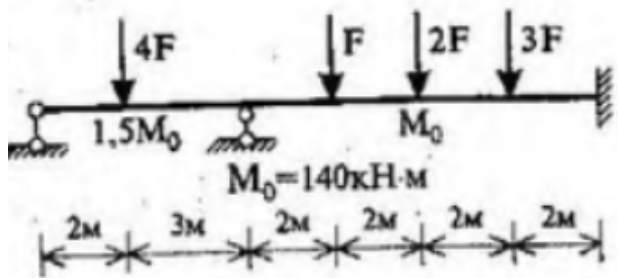
- контрольная работа
- домашнее задание

### 2.2.2. Типовые контрольные задания форм текущего контроля

Контрольная работа на тему «Расчет статически неопределимых балок и рам методом комбинированных механизмов разрушения».

Содержание работы:

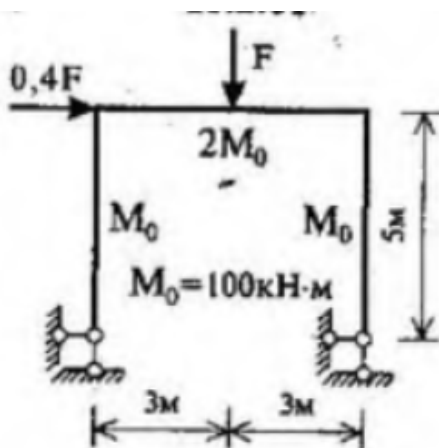
- найти предельные нагрузки;
- построить предельные эпюры изгибающих моментов;



Домашнее задание на тему «Расчет статически неопределимых рам методом комбинированных механизмов разрушения».

Содержание работы:

- найти предельные нагрузки;
- построить предельные эпюры изгибающих моментов;



Перечень типовых контрольных вопросов:

1. Какие основные допущения положены в основу метода предельного Равновесия при практических расчетах балок и рам?
2. Что такое пластический механизм разрушения, или, просто, механизм

разрушения?

3. Что понимается под предельным состоянием системы? Привести примеры полного, частичного и избыточного разрушения.
4. Что такое проектный и проверочный расчеты?
5. Что понимается под статически допустимым полем распределения внутренних усилий? В чем различие между статически допустимым полем распределения изгибающих моментов и эпюрой моментов?
6. Что понимается под кинематически допустимым полем перемещений?
7. Как формулируются статическая и кинематическая теоремы для состояния предельного равновесия системы?
8. В чем сущность статического метода расчета балок и рам?
9. В чем сущность кинематического метода расчета балок и рам?
10. Что утверждает теорема о единственности решения?
11. В чем сущность способа выравнивания изгибающих моментов при расчете однопролетных статически неопределимых балок постоянного и переменного поперечного сечения? Привести примеры.
12. В чем сущность метода комбинированных механизмов разрушения?
13. Как определяется число независимых простых механизмов разрушения?
14. Как образуется избыточное разрушение системы?
15. Каким образом проводится проверка истинности полученного механизма разрушения?

### 3. Методические материалы, определяющие процедуры оценивания

Процедура проведения промежуточной аттестации и текущего контроля успеваемости регламентируется локальным нормативным актом, определяющим порядок осуществления текущего контроля успеваемости и промежуточной аттестации обучающихся.

*3.1 Процедура оценивания при проведении промежуточной аттестации обучающихся по дисциплине в форме экзамена и/или дифференцированного зачета (зачета с оценкой)*

Промежуточная аттестация по дисциплине в форме экзамена и/или дифференцированного зачета (зачета с оценкой) не проводится.

*3.2 Процедура оценивания при проведении промежуточной аттестации обучающихся по дисциплине в форме зачета*

Промежуточная аттестация по дисциплине в форме зачёта проводится во 2 семестре. Для оценивания знаний и навыков используются критерии и шкала, указанные п.1.2.

Ниже приведены правила оценивания формирования компетенций по показателю оценивания «Знания».

Критерий оценивания	Уровень освоения и оценка	
	Не зачтено	Зачтено
Знание терминов и определений, понятий	Не знает терминов и определений	Знает термины и определения
Знание основных закономерностей и соотношений, принципов	Не знает основные закономерности и соотношения, принципы построения знаний	Знает основные закономерности и соотношения, принципы построения знаний

Объём освоенного материала, усвоение всех дидактических единиц (разделов)	Не знает значительной части материала дисциплины	Знает материал дисциплины
Полнота ответов на проверочные вопросы	Не даёт ответы на большинство вопросов	Даёт ответы на большинство вопросов
Правильность ответов на вопросы	Допускает грубые ошибки при изложении ответа на вопрос	Не допускает ошибок при изложении ответа на вопрос
Чёткость изложения и интерпретации знаний	Излагает знания без логической последовательности	Излагает знания в логической последовательности
	Не иллюстрирует изложение поясняющими схемами, рисунками и примерами	Иллюстрирует изложение поясняющими схемами, рисунками и примерами
	Неверно излагает и интерпретирует знания	Верно излагает и интерпретирует знания

Ниже приведены правила оценивания формирования компетенций по показателю оценивания «Навыки начального уровня».

Критерий оценивания	Уровень освоения и оценка	
	Не зачтено	Зачтено
Навыки выбора методик выполнения заданий	Не может выбрать методику выполнения заданий	Может выбрать методику выполнения заданий
Навыки выполнения заданий различной сложности	Не имеет навыков выполнения учебных заданий	Имеет навыки выполнения учебных заданий
Навыки самопроверки. Качество сформированных навыков	Допускает грубые ошибки при выполнении заданий, нарушающие логику решения задач	Не допускает ошибки при выполнении заданий
Навыки анализа результатов выполнения заданий, решения задач	Делает некорректные выводы	Делает корректные выводы
Навыки представления результатов решения задач	Не может проиллюстрировать решение задачи поясняющими схемами, рисунками	Иллюстрирует решение задачи поясняющими схемами, рисунками

Ниже приведены правила оценивания формирования компетенций по показателю оценивания «Навыки основного уровня».

Критерий оценивания	Уровень освоения и оценка	
	Не зачтено	Зачтено
Навыки выбора методик выполнения заданий	Не может выбрать методику выполнения заданий	Может выбрать методику выполнения заданий
Навыки выполнения заданий различной сложности	Не имеет навыков выполнения учебных заданий	Имеет навыки выполнения учебных заданий
Навыки самопроверки. Качество сформированных навыков	Допускает грубые ошибки при выполнении заданий, нарушающие логику решения задач	Не допускает ошибки при выполнении заданий
Навыки анализа результатов выполнения заданий, решения задач	Делает некорректные выводы	Делает корректные выводы

Навыки представления результатов решения задач	Не может проиллюстрировать решение задачи поясняющими схемами, рисунками	Иллюстрирует решение задачи поясняющими схемами, рисунками
Навыки обоснования выполнения заданий	Не может обосновать алгоритм выполнения заданий	Обосновывает алгоритм выполнения заданий
Быстрота выполнения заданий	Не выполняет задания или выполняет их очень медленно, не достигая поставленных задач	Выполняет задания в поставленные сроки
Самостоятельность в выполнении заданий	Не может самостоятельно планировать и выполнять задания	Планирование и выполнение заданий осуществляет самостоятельно
Результативность (качество) выполнения заданий	Выполняет задания некачественно	Выполняет задания с достаточным уровнем качества

### *3.3 Процедура оценивания при проведении промежуточной аттестации обучающихся по дисциплине в форме защиты курсовой работы (курсового проекта)*

Промежуточная аттестация по дисциплине в форме защиты курсовой работы/курсового проекта не проводится.

## Приложение 2 к рабочей программе

Шифр	Наименование дисциплины
Б1.В.ДВ.02.02	Нелинейный анализ сооружений

Код направления подготовки / специальность	08.04.01
Направление подготовки / специальность	Строительство
Наименование ОПОП (направленность / профиль)	Математическое и компьютерное моделирование в строительстве
Год начала реализации ОПОП	2022
Уровень образования	магистратуры
Форма обучения	очная
Год разработки/обновления	2022

## Перечень учебных изданий и учебно-методических материалов

## Печатные учебные издания в НТБ НИУ МГСУ:

№ п/п	Автор, название, место издания, издательство, год издания, количество страниц	Количество экземпляров в библиотеке НИУ МГСУ
1	Смирнов В.А. Строительная механика [Текст]: учебник для вузов / В. А. Смирнов, А. С. Городецкий ; под ред. В. А. Смирнова ; МАРХИ Московский архитектурный ин-т, Государственная академия. - 2-е изд., перераб. и доп. - Москва: Юрайт, 2014. - 433 с.	30
2	Анохин Н.Н. Строительная механика в примерах и задачах [Текст]: учеб. пособие для вузов / Н.Н. Анохин. - М.: Изд-во АСВ, 1999 - 2000. Ч. 2: Статически неопределимые системы. - 2007. - 464 с.	674
3	Дарков А.В. Строительная механика [Текст]: учебник / А. В. Дарков, Н. Н. Шапошников. - Изд. 12-е, стереотип. - Санкт-Петербург; Москва; Краснодар: Лань, 2010. - 655 с.	28
4	Ильин В.П. Численные методы решения задач строительной механики [Текст] / В.П. Ильин, В.В. Карпов, А.М.Масленников. - Изд.2-е, доп.и перераб. - М. : АСВ ; СПб. : Санкт-Петерб. гос. архит.- строит. ун-т, 2005. - 425 с.	50

## Электронные учебные издания в электронно-библиотечных системах (ЭБС):

№ п/п	Автор, название, место издания, год издания, количество страниц	Ссылка на учебное издание в ЭБС
1	Ганджунцев М. И. Нелинейные задачи строительной механики : учебное пособие / М. И. Ганджунцев, А. А. Петраков. — Москва : Московский государственный строительный университет, Ай Пи Эр Медиа, ЭБС АСВ, 2017. — 101 с. — ISBN 978-5-7264-1513-0. — Текст : электронный // Электронно-библиотечная система IPR BOOKS.	<a href="http://www.iprbookshop.ru/64535.html">http://www.iprbookshop.ru/64535.html</a>

2	Шляхин Д. А. Нелинейные задачи строительной механики : курс лекций / Д. А. Шляхин. — Самара: Самарский государственный технический университет, ЭБС АСВ, 2017. — 155 с. — ISBN 978-5-9585-0713-9. — Текст: электронный // Электронно-библиотечная система IPR BOOKS	<a href="http://www.iprbookshop.ru/83599.html">http://www.iprbookshop.ru/83599.html</a>
3	Лукашевич А. А. Нелинейные задачи строительной механики: учебное пособие / А. А. Лукашевич. — Санкт-Петербург: Санкт-Петербургский государственный архитектурно-строительный университет, ЭБС АСВ, 2016. — 140 с. — ISBN 978-5-9227-0689-6.	<a href="http://www.iprbookshop.ru/74385.html">http://www.iprbookshop.ru/74385.html</a>

## Приложение 3 к рабочей программе

Шифр	Наименование дисциплины
Б1.В.ДВ.02.02	Нелинейный анализ сооружений

Код направления подготовки / специальность	08.04.01
Направление подготовки / специальность	Строительство
Наименование ОПОП (направленность / профиль)	Математическое и компьютерное моделирование в строительстве
Год начала реализации ОПОП	2022
Уровень образования	магистратуры
Форма обучения	очная
Год разработки/обновления	2022

**Перечень профессиональных баз данных и информационных справочных систем**

Наименование	Электронный адрес ресурса
«Российское образование» - федеральный портал	<a href="http://www.edu.ru/index.php">http://www.edu.ru/index.php</a>
Научная электронная библиотека	<a href="http://elibrary.ru/defaultx.asp?">http://elibrary.ru/defaultx.asp?</a>
Электронная библиотечная система IPRbooks	<a href="http://www.iprbookshop.ru/">http://www.iprbookshop.ru/</a>
Федеральная университетская компьютерная сеть России	<a href="http://www.runnet.ru/">http://www.runnet.ru/</a>
Информационная система "Единое окно доступа к образовательным ресурсам"	<a href="http://window.edu.ru/">http://window.edu.ru/</a>
Научно-технический журнал по строительству и архитектуре «Вестник МГСУ»	<a href="http://www.vestnikmgsu.ru/">http://www.vestnikmgsu.ru/</a>
Научно-техническая библиотека НИУ МГСУ	<a href="http://www.mgsu.ru/resources/Biblioteka/">http://www.mgsu.ru/resources/Biblioteka/</a>

## Приложение 4 к рабочей программе

Шифр	Наименование дисциплины
Б1.В.ДВ.02.02	Нелинейный анализ сооружений

Код направления подготовки / специальность	08.04.01
Направление подготовки / специальность	Строительство
Наименование ОПОП (направленность / профиль)	Математическое и компьютерное моделирование в строительстве
Год начала реализации ОПОП	2022
Уровень образования	магистратуры
Форма обучения	очная
Год разработки/обновления	2022

**Материально-техническое и программное обеспечение дисциплины**

Наименование специальных помещений и помещений для самостоятельной работы	Оснащенность специальных помещений и помещений для самостоятельной работы	Перечень лицензионного программного обеспечения. Реквизиты подтверждающего документа
Учебные аудитории для проведения учебных занятий, текущего контроля и промежуточной аттестации	Рабочее место преподавателя, рабочие места обучающихся	
<p>Помещение для самостоятельной работы обучающихся</p> <p><b>Ауд. 41 НТБ</b> на 80 посадочных мест (рабочее место библиотекаря, рабочие места обучающихся)</p>	<p>ИБП GE VH Series VH 700</p> <p>Источник бесперебойного питания РИП-12 (2 шт.)</p> <p>Компьютер/ТИП №5 (2 шт.)</p> <p>Компьютер Тип № 1 (6 шт.)</p> <p>Контрольно-пусковой блок С2000-КПБ (26 шт.)</p> <p>Монитор / Samsung 21,5" S22C200B (80 шт.)</p> <p>Плоттер / HP DJ T770</p> <p>Прибор приемно-контрольный С2000-АСПТ (2 шт.)</p> <p>Принтер / HP LaserJet P2015 DN</p> <p>Принтер /Тип № 4 н/т</p> <p>Принтер HP LJ Pro 400 M401dn</p> <p>Системный блок / Kraftway Credo тип 4 (79 шт.)</p> <p>Электронное табло 2000*950</p>	<p>Adobe Acrobat Reader DC (ПО предоставляется бесплатно на условиях OpLic)</p> <p>Adobe Flash Player (ПО предоставляется бесплатно на условиях OpLic)</p> <p>APM Civil Engineering (Договор № 109/9.13_АО НИУ от 09.12.13 (НИУ-13))</p> <p>ArcGIS Desktop (Договор передачи с ЕСРИ СНГ 31 лицензии от 27.01.2016)</p> <p>ArhciCAD [22] (БД; Веб-кабинет или подписка; OpenLicense)</p> <p>AutoCAD [2018] (БД; Веб-кабинет или подписка; OpenLicense)</p> <p>AutoCAD [2020] (БД; Веб-кабинет или подписка; OpenLicense)</p> <p>Autodesk Revit [2018] (БД; Веб-кабинет или подписка; OpenLicense)</p> <p>Autodesk Revit [2020] (БД; Веб-кабинет или подписка; OpenLicense)</p> <p>CorelDRAW [GSX5;55] (Договор № 292/10.11- АО НИУ от 28.11.2011 (НИУ-11))</p> <p>eLearnBrowser [1.3] (Договор ГМЛ-Л-16/03-846 от 30.03.2016)</p> <p>Google Chrome (ПО предоставляется бесплатно на условиях OpLic)</p>



Наименование специальных помещений и помещений для самостоятельной работы	Оснащенность специальных помещений и помещений для самостоятельной работы	Перечень лицензионного программного обеспечения. Реквизиты подтверждающего документа
		<p>Lazarus (ПО предоставляется бесплатно на условиях OpLic)  Mathcad [Edu.Prime;3;30] (Договор №109/9.13_АО НИУ от 09.12.13 (НИУ-13))  Mathworks Matlab [R2008a;100] (Договор 089/08-ОК(ИОП) от 24.10.2008)  Mozilla Firefox (ПО предоставляется бесплатно на условиях OpLic)  MS Access [2013;Im] (OpenLicense; Подписка Azure Dev Tools; БД; Веб-кабинет)  MS ProjectPro [2013;ImX] (OpenLicense; Подписка Azure Dev Tools; БД; Веб-кабинет)  MS VisioPro [2013;ADT] (OpenLicense; Подписка Azure Dev Tools; БД; Веб-кабинет)  MS Visual FoxPro [ADT] (OpenLicense; Подписка Azure Dev Tools; БД; Веб-кабинет)  nanoCAD СПДС Стройплощадка (Договор бесплатной передачи / партнерство)  PascalABC [3.2.0.1311] (ПО предоставляется бесплатно на условиях OpLic)  Visual Studio Ent [2015;Imx] (OpenLicense; Подписка Azure Dev Tools; БД; Веб-кабинет)  Visual Studio Expr [2008;ImX] (OpenLicense; Подписка Azure Dev Tools; БД; Веб-кабинет)  WinPro 7 [ADT] (OpenLicense; Подписка Azure Dev Tools; БД; Веб-кабинет)  Компас-3D V14 АЕС (Договор № 109/9.13_АО НИУ от 09.12.13 (НИУ-13))  ПК ЛИРА-САПР [2013] (Договор № 109/9.13_АО НИУ от 09.12.13 (НИУ-13))</p>
<p>Помещение для самостоятельной работы обучающихся</p> <p><b>Ауд. 59 НТБ</b>  на 5 посадочных мест, оборудованных компьютерами (рабочее место библиотекаря, рабочие места обучающихся, рабочее место для лиц с ограниченными возможностями здоровья)</p>	<p>Компьютер / ТИП №5 (4 шт.)  Монитор Acer 17" AL1717 (4 шт.)  Монитор Samsung 24" S24C450B  Системный блок Kraftway Credo KC36 2007 (4 шт.)  Системный блок Kraftway Credo KC43 с KSS тип3  Принтер/HP LaserJet P2015 DN  Аудиторный стол для инвалидов-колясочников  Видеоувеличитель /Optelec ClearNote  Джойстик компьютерный беспроводной  Клавиатура Clevy с большими кнопками и накладкой (беспроводная)</p>	<p>Google Chrome (ПО предоставляется бесплатно на условиях OpLic (не требуется))  Adobe Acrobat Reader DC (ПО предоставляется бесплатно на условиях OpLic (не требуется))  eLearnBrowser [1.3] (Договор ГМЛ-Л-16/03-846 от 30.03.2016)  Mozilla Firefox (ПО предоставляется бесплатно на условиях OpLic (лицензия не требуется))  MS OfficeStd [2010; 300] (Договор № 162/10 - АО НИУ от 18.11.2010 (НИУ-10))  Adobe Acrobat Reader [11] (ПО предоставляется бесплатно на условиях OpLic (лицензия не требуется))</p>

Наименование специальных помещений и помещений для самостоятельной работы	Оснащенность специальных помещений и помещений для самостоятельной работы	Перечень лицензионного программного обеспечения. Реквизиты подтверждающего документа
Читальный зал на 52 посадочных места	Кнопка компьютерная выносная малая Кнопка компьютерная выносная малая (2 шт.)	K-Lite Codec Pack (ПО предоставляется бесплатно на условиях OpLic (лицензия не требуется))
<p>Помещение для самостоятельной работы обучающихся</p> <p><b>Ауд. 84 НТБ</b> На 5 посадочных мест, оборудованных компьютерами (рабочее место библиотекаря, рабочие места обучающихся) Читальный зал на 52 посадочных места</p>	Монитор Acer 17" AL1717 (5 шт.) Системный блок Kraftway KW17 2010 (5 шт.)	AutoCAD [2020] (Б\Д; Веб-кабинет или подписка; OpenLicense) Eurosoft STARK [201W;20] (Договор № 089/08-ОК(ИОП) от 24.10.2008) MS OfficeStd [2010; 300] (Договор № 162/10 - АО НИУ от 18.11.2010 (НИУ-10)) nanoCAD СПДС Конструкции (Договор бесплатной передачи / партнерство) WinPro 7 [ADT] (OpenLicense; Подписка Azure Dev Tools; Б\Д; Веб-кабинет) ПК ЛИРА-САПР [2013R5] (ПО предоставляется бесплатно на условиях OpLic (лицензия не требуется))

Федеральное государственное бюджетное образовательное учреждение высшего образования  
«НАЦИОНАЛЬНЫЙ ИССЛЕДОВАТЕЛЬСКИЙ МОСКОВСКИЙ ГОСУДАРСТВЕННЫЙ  
СТРОИТЕЛЬНЫЙ УНИВЕРСИТЕТ»

**РАБОЧАЯ ПРОГРАММА**

Шифр	Наименование дисциплины
Б1.В.ДВ.02.03	Расчет пространственных стержневых систем

Код направления подготовки / специальности	08.04.01
Направление подготовки / специальность	Строительство
Наименование ОПОП (направленность / профиль)	Математическое и компьютерное моделирование в строительстве
Год начала реализации ОПОП	2022
Уровень образования	магистратура
Форма обучения	очная
Год разработки/обновления	2022

Разработчики:

должность	ученая степень, ученое звание	ФИО
профессор	доктор техн. наук, доцент	Галишникова В.В.

Рабочая программа дисциплины разработана и одобрена кафедрой (структурным подразделением) «Информатики и прикладной математики».

Рабочая программа утверждена методической комиссией по УГСН, протокол № 01 от «29» августа 2022 г.

## 1. Цель освоения дисциплины

Целью освоения дисциплины « Расчет пространственных стержневых систем» является углубление уровня освоения компетенций в области теории и методов расчета сложных конструктивных систем с использованием методов математического и компьютерного моделирования, современного математического аппарата, методов алгоритмизации и численных методов.

Программа составлена в соответствии с требованиями Федерального государственного образовательного стандарта высшего образования по специальности 08.04.01 Строительство.

Дисциплина относится к части, формируемой участниками образовательных отношений, Блока 1 «Дисциплины (модули)» основной профессиональной образовательной программы «Строительство». Дисциплина является дисциплиной по выбору обучающегося.

## 2. Перечень планируемых результатов обучения по дисциплине, соотнесенных с планируемыми результатами освоения образовательной программы

Код и наименование компетенции (результат освоения)	Код и наименование индикатора достижения компетенции
ПК-3 Способен организовывать и контролировать формирования и ведения ИМ ОКС	ПК-3.1 Выбирать технические данные для обоснованного принятия решений по проектированию зданий и сооружений
	ПК-3.2 Оценивать компоненты сформированной ИМ ОКС на предмет коллизий
	ПК-3.3 Определять объем и состав исходных данных для формирования и ведения ИМ ОКС
	ПК-3.4 Отображать данные ИМ ОКС в графическом и табличном виде
	ПК-3.5 Анализировать современные технические решения для формирования ИМ ОКС

Код и наименование индикатора достижения компетенции	Наименование показателя оценивания (результата обучения по дисциплине)
<b>ПК-3.1</b> Выбирать технические данные для обоснованного принятия решений по проектированию зданий и сооружений	<b>Имеет навыки (основного уровня)</b> выбора технических данных, необходимых для решения задач математического и компьютерного моделирования в области расчетного обоснования проектов конструкций, зданий и сооружений, мониторинга состояния возводимых, эксплуатируемых и демонтируемых строительных объектов
<b>ПК-3.2</b> Оценивать компоненты сформированной ИМ ОКС на предмет коллизий	<b>Умеет</b> выполнить корректировку или принципиальную замену математической модели, входящей в конфликт с новыми объективно накапливаемыми, уточняемыми знаниями об изучаемом объекте или явлении <b>Имеет навыки (начального уровня)</b> критического анализа разработанной математической модели, выявления степени ее соответствия, близости к реальным моделируемым проявлениям изучаемого объекта
<b>ПК-3.3</b> Определять объем и состав исходных данных для формирования и ведения ИМ ОКС	<b>Умеет</b> с использованием математического аппарата строить модель объекта, сопоставимую с имеющимися и прогнозируемыми экспериментальными данными об объекте

Код и наименование индикатора достижения компетенции	Наименование показателя оценивания (результата обучения по дисциплине)
	<b>Имеет навыки (начального уровня)</b> выявления и математической формализации законов, объясняющих выбранное для исследования проявление изучаемого объекта
<b>ПК-3.4</b> Отображать данные ИМ ОКС в графическом и табличном виде	<b>Знает</b> возможности и параметры прикладного программного обеспечения для решения сформулированной задачи <b>Умеет</b> выбрать и реализовать методы решения задачи, в том числе, с использованием компьютерных технологий, провести на основе принятой модели математический эксперимент, получить аналитическое решение, выполнить серию компьютерных расчетов <b>Имеет навыки (основного уровня)</b> исследования сформулированной на основе построенной модели математической задачи и обоснования результатов ее решения
<b>ПК-3.5</b> Анализировать современные технические решения для формирования ИМ ОКС	<b>Умеет</b> анализировать правильность, осуществить и обосновать необходимую замену положений, закономерностей, закладываемых в основу формируемой и исследуемой математической модели <b>Имеет навыки (начального уровня)</b> обработки и анализа результатов математического и компьютерного моделирования объектов и явлений с обратной связью, корректировки параметров модели

Информация о формировании и контроле результатов обучения представлена в Фонде оценочных средств (Приложение 1).

### 3. Трудоемкость дисциплины и видов учебных занятий по дисциплине

Общая трудоемкость дисциплины составляет 3 зачётные единицы (108 академических часов).

*(1 зачетная единица соответствует 36 академическим часам)*

Видами учебных занятий и работы обучающегося по дисциплине могут являться.

Обозначение	Виды учебных занятий и работы обучающегося
Л	Лекции
ЛР	Лабораторные работы
ПЗ	Практические занятия
КоП	Компьютерный практикум
КРП	Групповые и индивидуальные консультации по курсовым работам (курсовым проектам)
СР	Самостоятельная работа обучающегося в период теоретического обучения
К	Самостоятельная работа обучающегося и контактная работа обучающегося с преподавателем в период промежуточной аттестации

*Структура дисциплины:*

Форма обучения – очная.

№	Наименование раздела дисциплины	Семестр	Количество часов по видам учебных занятий и работы обучающегося							Формы промежуточной аттестации, текущего контроля успеваемости
			Л	ЛР	ПЗ	КоП	КРП	СР	К	
1	Моделирование пространственных стержневых систем	2	2			2				Контрольное задание по КоП (р.1-4), Домашнее задание (р. 1-4)
2	Линейная теория пространственных стержневых систем (теория первого порядка)	2	4			4				
3	Теория расчета второго порядка пространственных стержневых систем	2	4			4		71	9	
4	Конечно-элементная реализация теории пространственных стержневых систем	2	4			4				
Итого:			14			14		71	9	зачет

#### 4. Содержание дисциплины, структурированное по видам учебных занятий и разделам

При проведении аудиторных учебных занятий предусмотрено проведение текущего контроля успеваемости:

- В рамках компьютерного практикума предусмотрено контрольное задание компьютерного практикума.

##### 4.1 Лекции

Форма обучения – очная.

№	Наименование раздела дисциплины	Тема и содержание лекций
1	Моделирование пространственных стержневых систем	Виды и классификация пространственных стержневых систем. Достоинства и недостатки. Особенности моделирования и анализа. Объекты модели. Координатные системы: глобальная КС, узловая и элементная КС. Поведение пространственных ферм и рам. Состояния конструкции. Принимаемые допущения и гипотезы. Идентификация материальных точек и состояний.
2	Линейная теория пространственных стержневых систем (теория первого порядка)	Основные положения. Теория кручения. Однородное кручение. Характеристики сечения при кручении. Кручение тонкостенных стержней открытого и замкнутого сечений. Деформация замкнутых сечений тонкостенных стержней. Неоднородное кручение. Нормальные и касательные напряжения при деформации сечений. Первичные и вторичные крутящие моменты. Разрешающие уравнения неоднородного кручения для стержней замкнутого и открытого профиля. Векторы перемещений узлов и элементов. Элементные

		нагрузки. Узловые силы. Комбинированное растяжение, изгиб и кручение элемента. Упрощенная формулировка. Дифференциальные разрешающие уравнения.
3	Теория расчета второго порядка пространственных стержневых систем	Основные положения. Локальные системы координат. Разрешающие уравнения мгновенной системы координат. Общие решения системы однородных разрешающих уравнений. Частные решения системы неоднородных уравнений. Устойчивость элементов стержневых систем. Основные положения теории устойчивости второго порядка. Крутильная устойчивость. Системы координат мгновенных конфигураций. Изгибно-крутильная форма потери устойчивости. Задачи потери устойчивости элементов рам.
4	Конечно-элементная реализация теории пространственных стержневых систем	Основные положения одноэлементного подхода. Метод полной жесткости. Матрицы жесткости элемента при изгибе, кручении и осевой деформации. Векторы нагрузок элемента. Обобщенные свойства элемента при сочетании усилий. Обобщенная матрица жесткости и вектор нагрузок. Пример численного решения нелинейного разрешающего уравнения методом дуговых засечек.

#### 4.2 Лабораторные работы

Не предусмотрено учебным планом

#### 4.3 Практические занятия

Не предусмотрено учебным планом

#### 4.4 Компьютерные практикумы

Форма обучения – очная.

№	Наименование раздела дисциплины	Тема и содержание лекций
1	Моделирование пространственных стержневых систем	Объекты модели. Координатные системы: глобальная КС, узловая и элементная КС. Поведение пространственных ферм и рам.
2	Линейная теория пространственных стержневых систем (теория первого порядка)	Однородное кручение. Характеристики сечения при кручении. Кручение тонкостенных стержней открытого и замкнутого сечений. Деформация замкнутых сечений тонкостенных стержней. Неоднородное кручение. Элементные нагрузки. Узловые силы. Комбинированное растяжение, изгиб и кручение элемента.
3	Теория расчета второго порядка пространственных стержневых систем	Устойчивость элементов стержневых систем. Крутильная устойчивость. Системы координат мгновенных конфигураций. Изгибно-крутильная форма потери устойчивости. Задачи потери устойчивости элементов рам.
4	Конечно-элементная реализация теории пространственных стержневых систем	Основные положения одноэлементного подхода. Метод полной жесткости. Задачи изгиба, кручения и осевой деформации. Обобщенные свойства элемента при сочетании усилий..

#### 4.5 Групповые и индивидуальные консультации по курсовым работам (курсовым проектам)

Не предусмотрено учебным планом.

#### 4.6 Самостоятельная работа обучающегося в период теоретического обучения

Самостоятельная работа обучающегося в период теоретического обучения включает в себя:

- самостоятельную подготовку к учебным занятиям, включая подготовку к аудиторным формам текущего контроля успеваемости;
- выполнение домашнего задания;
- самостоятельную подготовку к промежуточной аттестации.

В таблице указаны темы для самостоятельного изучения обучающимся:

Форма обучения – очная

№	Наименование раздела дисциплины	Темы для самостоятельного изучения
1	Моделирование пространственных стержневых систем	Темы для самостоятельного изучения соответствуют темам аудиторных учебных занятий
2	Линейная теория пространственных стержневых систем (теория первого порядка)	
3	Теория расчета второго порядка пространственных стержневых систем	
4	Конечно-элементная реализация теории пространственных стержневых систем	

#### 4.7 Самостоятельная работа обучающегося и контактная работа обучающегося с преподавателем в период промежуточной аттестации

Работа обучающегося в период промежуточной аттестации включает в себя подготовку к формам промежуточной аттестации (к экзамену), а также саму промежуточную аттестацию.

### 5. Оценочные материалы по дисциплине

Фонд оценочных средств по дисциплине приведён в Приложении 1 к рабочей программе дисциплины.

Оценочные средства для проведения промежуточной аттестации, а также текущего контроля по дисциплине хранятся на кафедре (структурном подразделении), ответственной за преподавание данной дисциплины.

#### 6. Учебно-методическое и материально-техническое обеспечение дисциплины

Основные принципы осуществления учебной работы обучающихся изложены в локальных нормативных актах, определяющих порядок организации контактной работы и порядок самостоятельной работы обучающихся. Организация учебной работы обучающихся на аудиторных учебных занятиях осуществляется в соответствии с п. 3.

##### 6.1 Перечень учебных изданий и учебно-методических материалов для освоения дисциплины

Для освоения дисциплины обучающийся может использовать учебные издания и учебно-методические материалы, имеющиеся в научно-технической библиотеке НИУ МГСУ и/или размещённые в Электронных библиотечных системах.



Актуальный перечень учебных изданий и учебно-методических материалов представлен в Приложении 2 к рабочей программе дисциплины.

#### *6.2 Перечень профессиональных баз данных и информационных справочных систем*

При осуществлении образовательного процесса по дисциплине используются профессиональные базы данных и информационных справочных систем, перечень которых указан в Приложении 3 к рабочей программе дисциплины.

#### *6.3 Перечень материально-технического, программного обеспечения освоения дисциплины*

Учебные занятия по дисциплине проводятся в помещениях, оснащенных соответствующим оборудованием и программным обеспечением.

Перечень материально-технического и программного обеспечения дисциплины приведен в Приложении 4 к рабочей программе дисциплины.

Шифр	Наименование дисциплины
Б1.В.ДВ.02.03	Расчет пространственных стержневых систем

Код направления подготовки / специальности	08.04.01
Направление подготовки / специальность	Строительство
Наименование ОПОП (направленность / профиль)	Математическое и компьютерное моделирование в строительстве
Год начала реализации ОПОП	2022
Уровень образования	магистратура
Форма обучения	очная
Год разработки/обновления	2022

### ФОНД ОЦЕНОЧНЫХ СРЕДСТВ

#### 1. Описание показателей и критериев оценивания компетенций, описание шкал оценивания

Оценивание формирования компетенций производится на основе показателей оценивания, указанных в п.2. рабочей программы и в п.1.1 ФОС.

Связь компетенций, индикаторов достижения компетенций и показателей оценивания приведена в п.2 рабочей программы.

##### 1.1. Описание формирования и контроля показателей оценивания

Оценивание уровня освоения обучающимся компетенций осуществляется с помощью форм промежуточной аттестации и текущего контроля. Формы промежуточной аттестации и текущего контроля успеваемости по дисциплине, с помощью которых производится оценивание, указаны в учебном плане и в п.3 рабочей программы.

В таблице приведена информация о формировании результатов обучения по дисциплине разделами дисциплины, а также о контроле показателей оценивания компетенций формами оценивания.

Наименование показателя оценивания (результата обучения по дисциплине)	Номера разделов дисциплины	Формы оценивания (формы промежуточной аттестации, текущего контроля успеваемости)
<b>Имеет навыки (основного уровня)</b> выбора технических данных, необходимых для решения задач математического и компьютерного моделирования в области расчетного обоснования проектов конструкций, зданий и сооружений, мониторинга состояния возводимых, эксплуатируемых и демонтируемых строительных объектов	1-4	<i>Домашнее задание, Контрольное задание по КоП</i>

<b>Умеет</b> выполнить корректировку или принципиальную замену математической модели, входящей в конфликт с новыми объективно накапливаемыми, уточняемыми знаниями об изучаемом объекте или явлении	1-4	<i>Домашнее задание, Контрольное задание по КоП, зачет</i>
<b>Имеет навыки (начального уровня)</b> критического анализа разработанной математической модели, выявления степени ее соответствия, близости к реальным моделируемым проявлениям изучаемого объекта	1-4	<i>Домашнее задание, Контрольное задание по КоП, зачет</i>
<b>Умеет</b> с использованием математического аппарата строить модель объекта, сопоставимую с имеющимися и прогнозируемыми экспериментальными данными об объекте	1-4	<i>Домашнее задание, Контрольное задание по КоП, зачет</i>
<b>Имеет навыки (начального уровня)</b> выявления и математической формализации законов, объясняющих выбранное для исследования проявление изучаемого объекта	1-4	<i>Домашнее задание, зачет</i>
<b>Знает</b> возможности и параметры прикладного программного обеспечения для решения сформулированной задачи	4	<i>Домашнее задание, зачет</i>
<b>Умеет</b> выбрать и реализовать методы решения задачи, в том числе, с использованием компьютерных технологий, провести на основе принятой модели математический эксперимент, получить аналитическое решение, выполнить серию компьютерных расчетов	1-4	<i>Домашнее задание, Контрольное задание по КоП, зачет</i>
<b>Имеет навыки (основного уровня)</b> исследования сформулированной на основе построенной модели математической задачи и обоснования результатов ее решения	1-4	<i>Домашнее задание, Контрольное задание по КоП, зачет</i>
<b>Умеет</b> анализировать правильность, осуществить и обосновать необходимую замену положений, закономерностей, закладываемых в основу формируемой и исследуемой математической модели	1-4	<i>Домашнее задание, Контрольное задание по КоП, зачет</i>
<b>Имеет навыки (начального уровня)</b> обработки и анализа результатов математического и компьютерного моделирования объектов и явлений с обратной связью, корректировки параметров модели	1-4	<i>Домашнее задание, Контрольное задание по КоП, зачет</i>

## 1.2. Описание критериев оценивания компетенций и шкалы оценивания

При проведении промежуточной аттестации в форме зачёта используется шкала оценивания: «Не зачтено», «Зачтено».

Показателями оценивания являются знания и навыки обучающегося, полученные при изучении дисциплины.

Критериями оценивания достижения показателей являются:

Показатель оценивания	Критерий оценивания
Знания	Знание терминов и определений, понятий
	Знание основных закономерностей и соотношений, принципов
	Объём освоенного материала, усвоение всех дидактических единиц (разделов)
	Полнота ответов на проверочные вопросы
	Правильность ответов на вопросы
	Чёткость изложения и интерпретации знаний
Навыки начального уровня	Навыки выбора методик выполнения заданий
	Навыки выполнения заданий различной сложности
	Навыки самопроверки. Качество сформированных навыков
	Навыки анализа результатов выполнения заданий, решения задач
	Навыки представления результатов решения задач
Навыки основного уровня	Навыки выбора методик выполнения заданий
	Навыки выполнения заданий различной сложности
	Навыки самопроверки. Качество сформированных навыков
	Навыки анализа результатов выполнения заданий, решения задач
	Навыки представления результатов решения задач
	Навыки обоснования выполнения заданий
	Быстрота выполнения заданий
	Самостоятельность в выполнении заданий
	Результативность (качество) выполнения заданий

## 2. Типовые контрольные задания для оценивания формирования компетенций

### 2.1. Промежуточная аттестация

2.1.1. Промежуточная аттестация в форме экзамена, дифференцированного зачета (зачета с оценкой), зачета

Форма(ы) промежуточной аттестации: зачет во 2 семестре (очная форма обучения).

Перечень типовых примерных вопросов/заданий для проведения зачета во 2 семестре (очная форма):

№	Наименование раздела дисциплины	Типовые вопросы/задания
1	Моделирование пространственных стержневых систем	<ol style="list-style-type: none"> <li>1. В чем главное отличие пространственных ферм и рам?</li> <li>2. В чем состоят основные преимущества пространственных стержневых конструкций?</li> <li>3. Что подразумевается под термином «живучесть» конструкции и какие особенности пространственных стержневых конструкций обеспечивают их живучесть?</li> <li>4. Какие материалы целесообразно применять для изготовления стержней и узлов структурных конструкций?</li> <li>5. Виды координатных систем при моделировании пространственных стержневых конструкций.</li> <li>6. Виды состояний системы</li> <li>7. Используемые при формулировании теории гипотезы и допущения.</li> </ol>

		8. Классификация теорий расчета ПСС 9. Особенности теории второго порядка 10. Особенности нелинейных теорий 11. Идентификация материальных точек и состояний системы. 12. Нелинейная задача устойчивости двухстержневой фермы.
2	Линейная теория пространственных стержневых систем (теория первого порядка)	1. Значение кручения в ПСС 2. Основные положения теории кручения 3. Гипотезы однородного кручения 4. Деформация сечений. Определение функции деформации 5. Момент инерции при кручении 6. Определение характеристик сечения при кручении 7. Моделирование работы тонкостенных стержней 8. Однородное кручение двутавра относительно центра сечения 9. Задача однородного кручения сечений с одной вершиной 10. Задача кручения прямоугольного тонкостенного профиля 11. Примеры неоднородного кручения сечений 12. Узловой вектор перемещений 13. Векторы перемещений и нагрузок элемента 14. Принцип виртуальной работы для элемента ПСС 15. Гипотезы Кирхгофа и Вагнера 16. Упрощенная формулировка принципа виртуальной работы 17. Отношения усилия-перемещения 18. Отношения напряжения-усилия 19. Влияние бимоента 20. Дифференциальные разрешающие уравнения: формулировка и интегрирование по частям
3	Теория расчета второго порядка пространственных стержневых систем	1. Деформации и напряжения в теории второго порядка 2. Осевые деформации: перемещения, деформации, напряжения и их результирующие. 3. Кручение, вызванное нормальными напряжениями второго тензора Пиолы-Кирхгофа 4. Описание мгновенного состояния элемента 5. Условия равновесия в мгновенной системе координат 6. Вывод разрешающих уравнений для растяжения-сжатия 7. Вывод разрешающих уравнений для кручения 8. Вывод разрешающих уравнений для изгиба 9. Обобщающие разрешающие уравнения 10. Задача крутильной потери устойчивости 11. Задача изгибно-крутильной потери устойчивости консольной балки 12. Задача изгибно-крутильной потери устойчивости

		шарнирно-опертой балки 13. Изгибно-крутильная потеря устойчивости колонн 14. Примеры решения задач устойчивости колонн с различной формой поперечного сечения.
	Конечно-элементная реализация теории пространственных стержневых систем	1. Примеры формирования векторов и матриц жесткости элементов для различных видов силовых воздействий

### 2.1.2. Промежуточная аттестация в форме защиты курсовой работы (курсового проекта)

Промежуточная аттестация в форме защиты курсовой работы/курсового проекта не проводится.

### 2.2 Текущий контроль

#### 1.1.1. Перечень форм текущего контроля:

- Контрольное задание по КоП во 2семестре;
- Домашнее задание во 2семестре.

#### 1.1.2. Типовые задания для самостоятельной работы

#### **Контрольное задание по КоП**

Примерные темы:

Задание 1. Поверхность эллипсоида с полуосями  $a, b, c$  описана в глобальной системе координат  $(x, y, z)$  следующим уравнением: 
$$\frac{x^2}{a^2} + \frac{y^2}{b^2} + \frac{z^2}{c^2} = 1$$

Построить локальную систему координат в точке поверхности, лежащей в первом квадранте, и имеющей равные значения координат  $x, y$  и  $z$ . Локальная ось координат  $u_1$  должна быть направлена в сторону внешней нормали эллипсоида. Определить радиус-вектор начала локальной системы координат и координаты единичных базовых векторов.

Задание 2. Вычислить матрицу поворота  $\mathbf{R}$  для локальной координатной системы, полученной в Задании 1, если эллипсоид является сферой с радиусом  $r = 2.0$ . Доказать численно, что матрица  $\mathbf{R}$  является ортонормальной.

#### **Домашнее задание**

Примерные темы:

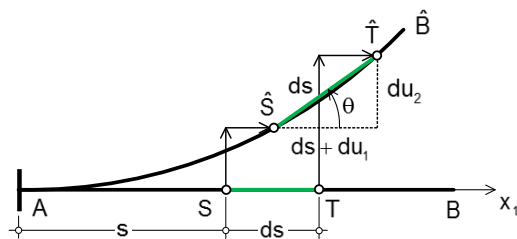


Рисунок 1. Большие перемещения консольной балки



1. Для консольной балки прямоугольного сечения, показанной на рисунке, определить перемещения точек нейтральной оси. Решение должно допускать большие перемещения и повороты оси.
2. Вычислить и показать диаграмму нормализованных перемещений свободного конца балки, как функции нормализованного момента, приложенного на свободном конце.

## 2. Методические материалы, определяющие процедуры оценивания

Процедура проведения промежуточной аттестации и текущего контроля успеваемости регламентируется локальным нормативным актом, определяющим порядок осуществления текущего контроля успеваемости и промежуточной аттестации обучающихся.

*2.1. Процедура оценивания при проведении промежуточной аттестации обучающихся по дисциплине в форме экзамена и/или дифференцированного зачета (зачета с оценкой)*

Промежуточная аттестация по дисциплине в форме экзамена/дифференцированного зачёта (зачета с оценкой) не проводится.

*2.2. Процедура оценивания при проведении промежуточной аттестации обучающихся по дисциплине в форме зачета*

Промежуточная аттестация по дисциплине в форме зачёта проводится во 2 семестре. Для оценивания знаний и навыков используются критерии и шкала, указанные п.1.2.

Ниже приведены правила оценивания формирования компетенций по показателю оценивания «Знания».

Критерий оценивания	Уровень освоения и оценка	
	Не зачтено	Зачтено
Знание терминов и определений, понятий	Не знает терминов и определений	Знает термины и определения
Знание основных закономерностей и соотношений, принципов	Не знает основные закономерности и соотношения, принципы построения знаний	Знает основные закономерности и соотношения, принципы построения знаний
Объём освоенного материала, усвоение всех дидактических единиц (разделов)	Не знает значительной части материала дисциплины	Знает материал дисциплины
Полнота ответов на проверочные вопросы	Не даёт ответы на большинство вопросов	Даёт ответы на большинство вопросов
Правильность ответов на вопросы	Допускает грубые ошибки при изложении ответа на вопрос	Не допускает ошибок при изложении ответа на вопрос
Чёткость изложения и интерпретации знаний	Излагает знания без логической последовательности	Излагает знания в логической последовательности
	Не иллюстрирует изложение поясняющими схемами,	Иллюстрирует изложение поясняющими схемами,

	рисунками и примерами	рисунками и примерами
	Неверно излагает и интерпретирует знания	Верно излагает и интерпретирует знания

Ниже приведены правила оценивания формирования компетенций по показателю оценивания «Навыки начального уровня».

Критерий оценивания	Уровень освоения и оценка	
	Не зачтено	Зачтено
Навыки выбора методик выполнения заданий	Не может выбрать методику выполнения заданий	Может выбрать методику выполнения заданий
Навыки выполнения заданий различной сложности	Не имеет навыков выполнения учебных заданий	Имеет навыки выполнения учебных заданий
Навыки самопроверки. Качество сформированных навыков	Допускает грубые ошибки при выполнении заданий, нарушающие логику решения задач	Не допускает ошибки при выполнении заданий
Навыки анализа результатов выполнения заданий, решения задач	Делает некорректные выводы	Делает корректные выводы
Навыки представления результатов решения задач	Не может проиллюстрировать решение задачи поясняющими схемами, рисунками	Иллюстрирует решение задачи поясняющими схемами, рисунками

Ниже приведены правила оценивания формирования компетенций по показателю оценивания «Навыки основного уровня».

Критерий оценивания	Уровень освоения и оценка	
	Не зачтено	Зачтено
Навыки выбора методик выполнения заданий	Не может выбрать методику выполнения заданий	Может выбрать методику выполнения заданий
Навыки выполнения заданий различной сложности	Не имеет навыков выполнения учебных заданий	Имеет навыки выполнения учебных заданий
Навыки самопроверки. Качество сформированных навыков	Допускает грубые ошибки при выполнении заданий, нарушающие логику решения задач	Не допускает ошибки при выполнении заданий
Навыки анализа результатов выполнения заданий, решения задач	Делает некорректные выводы	Делает корректные выводы
Навыки представления результатов решения задач	Не может проиллюстрировать решение задачи поясняющими схемами, рисунками	Иллюстрирует решение задачи поясняющими схемами, рисунками
Навыки обоснования выполнения заданий	Не может обосновать алгоритм выполнения заданий	Обосновывает алгоритм выполнения заданий
Быстрота выполнения заданий	Не выполняет задания или выполняет их очень медленно, не достигая поставленных задач	Выполняет задания в поставленные сроки
Самостоятельность в выполнении заданий	Не может самостоятельно планировать и выполнять задания	Планирование и выполнение заданий осуществляет самостоятельно
Результативность (качество) выполнения	Выполняет задания некачественно	Выполняет задания с достаточным уровнем качества



заданий		
---------	--	--

*2.3. Процедура оценивания при проведении промежуточной аттестации обучающихся по дисциплине в форме защиты курсовой работы (курсового проекта)*

Процедура защиты курсовой работы (курсового проекта) определена локальным нормативным актом, определяющим порядок осуществления текущего контроля успеваемости и промежуточной аттестации обучающихся.

Промежуточная аттестация по дисциплине в форме защиты курсовой работы/курсового проекта не проводится.

Приложение 2 к рабочей программе

Шифр	Наименование дисциплины
Б1.В.ДВ.02.03	Расчет пространственных стержневых систем

Код направления подготовки / специальности	08.04.01
Направление подготовки / специальность	Строительство
Наименование ОПОП (направленность / профиль)	Математическое и компьютерное моделирование в строительстве
Год начала реализации ОПОП	2022
Уровень образования	магистратура
Форма обучения	очная, заочная
Год разработки/обновления	2022

**Перечень учебных изданий и учебно-методических материалов**  
Печатные учебные издания в НТБ НИУ МГСУ:

№ п/п	Автор, название, место издания, издательство, год издания, количество страниц	Количество экземпляров в библиотеке НИУ МГСУ
1	Строительная информатика : учебное пособие для подготовки бакалавров по направлению 270800.62 (08.03.01) - "Строительство", и для подготовки специалистов по специальности 271101 (08.05.01) - "Строительство уникальных зданий и сооружений" / П. А. Акимов [и др.]. - Москва : АСВ, 2018. - 432 с. : ил., табл. - Библиогр.: с. 423-429 (267 назв.). - ISBN 978-5-4323-0066-9	81

Электронные учебные издания в электронно-библиотечных системах (ЭБС):

№ п/п	Автор, название, место издания, год издания, количество страниц	Ссылка на учебное издание в ЭБС
1	Информатика в строительстве (с основами математического и компьютерного моделирования) : учебное пособие / А.М. Белостоцкий, Т.Б. Кайтуков, М.Л. Мозгалева [и др.] ; под ред. П.А. Акимова. — Москва : КноРус, 2023. — 420 с. — ISBN 978-5-406-10323-4.	<a href="https://book.ru/book/945175">https://book.ru/book/945175</a>
2	Тарасик, В. П. Математическое моделирование технических систем : учебник / В.П. Тарасик. — Минск : Новое знание ; Москва : ИНФРА-М, 2020. — 592 с. — (Высшее образование: Бакалавриат). - ISBN 978-5-16-011996-0. - Текст : электронный.	<a href="https://znanium.com/catalog/product/1042658">https://znanium.com/catalog/product/1042658</a>

3	<p>Пименов, В. Г. Численные методы в 2 ч. Ч. 2 : учебное пособие для вузов / В. Г. Пименов, А. Б. Ложников. — Москва : Издательство Юрайт, 2021. — 107 с. — (Высшее образование). — ISBN 978-5-534-10891-0.</p>	<p><a href="https://urait.ru/bcode/472934">https://urait.ru/bcode/472934</a></p>
4	<p>Сидоров, В. Н. Метод конечных элементов в задачах устойчивости и колебаний стержневых конструкций. Примеры расчётов в Mathcad и MATLAB : учебное пособие / Сидоров В. Н. , Бадьина Е. С. - Москва : АСВ, 2021. - 172 с. - ISBN 978-5-4323-0379-0. - Текст : электронный // ЭБС "Консультант студента" : [сайт].</p>	<p><a href="https://www.studentlibrary.ru/book/ISBN9785432303790.html">https://www.studentlibrary.ru/book/ISBN9785432303790.html</a></p>

Приложение 3 к рабочей программе

Шифр	Наименование дисциплины
Б1.В.ДВ.02.03	Расчет пространственных стержневых систем

Код направления подготовки / специальности	08.04.01
Направление подготовки / специальность	Строительство
Наименование ОПОП (направленность / профиль)	Математическое и компьютерное моделирование в строительстве
Год начала реализации ОПОП	2022
Уровень образования	магистратура
Форма обучения	очная
Год разработки/обновления	2022

**Перечень профессиональных баз данных и информационных справочных систем**

Наименование	Электронный адрес ресурса
«Российское образование» - федеральный портал	<a href="http://www.edu.ru/index.php">http://www.edu.ru/index.php</a>
Научная электронная библиотека	<a href="http://elibrary.ru/defaultx.asp?">http://elibrary.ru/defaultx.asp?</a>
Электронная библиотечная система IPRbooks	<a href="http://www.iprbookshop.ru/">http://www.iprbookshop.ru/</a>
Федеральная университетская компьютерная сеть России	<a href="http://www.runnet.ru/">http://www.runnet.ru/</a>
Информационная система "Единое окно доступа к образовательным ресурсам"	<a href="http://window.edu.ru/">http://window.edu.ru/</a>
Научно-технический журнал по строительству и архитектуре «Вестник МГСУ»	<a href="http://www.vestnikmgsu.ru/">http://www.vestnikmgsu.ru/</a>
Научно-техническая библиотека НИУ МГСУ	<a href="http://www.mgsu.ru/resources/Biblioteka/">http://www.mgsu.ru/resources/Biblioteka/</a>

Шифр	Наименование дисциплины
Б1.В.ДВ.02.03	Расчет пространственных стержневых систем

Код направления подготовки / специальности	08.04.01
Направление подготовки / специальность	Строительство
Наименование ОПОП (направленность / профиль)	Математическое и компьютерное моделирование в строительстве
Год начала реализации ОПОП	2022
Уровень образования	магистратура
Форма обучения	очная
Год разработки/обновления	2022

### Материально-техническое и программное обеспечение дисциплины

Наименование специальных помещений и помещений для самостоятельной работы	Оснащенность специальных помещений и помещений для самостоятельной работы	Перечень лицензионного программного обеспечения. Реквизиты подтверждающего документа
Учебная аудитория для проведения компьютерных практикумов Ауд. 310 КМК Компьютерный класс	Доска под маркер. Монитор / Samsung 21,5" S22C200B (28 шт.) Системный блок Kraftway Idea KR71 (28 шт.) Сплит-система Kentatsu (Bravo) KSGB70HFAN1/KSRB70HFAN1 (2 шт.) Экран / моторизованный	Code::Blocks (ПО предоставляется бесплатно на условиях OpLic) Mathcad [Edu.Prime;3;30] (Договор № 109/9.13_АО НИУ от 09.12.13 (НИУ-13)) Mathworks Matlab [R2008a;100] (Договор 089/08-ОК(ИОП) от 24.10.2008) MS OfficeEnt [2007;300] (Договор № 097/07-ОК ИОП от 16.11.07 (НИУ-07)) MS Visual FoxPro [ADT] (OpenLicense; Подписка Azure Dev Tools; Б\Д; Веб-кабинет) Octave (ПО предоставляется бесплатно на условиях OpLic) Python (ПО предоставляется бесплатно на условиях OpLic) [Open;1.9] (ПО предоставляется бесплатно на условиях OpLic) WinPro 7 [ADT] (OpenLicense; Подписка Azure Dev Tools; Б\Д; Веб-кабинет)
Учебная аудитория для проведения компьютерных практикумов Ауд. 312 КМК Компьютерный класс	Доска аудиторная Монитор / Samsung 21,5" S22C200B (30 шт.) Системный блок / Kraftway Credo тип 3 (30 шт.)	Code::Blocks (ПО предоставляется бесплатно на условиях OpLic) DOSBox (ПО предоставляется бесплатно на условиях OpLic) eLearnBrowser [1.3] (Договор

	<p>KSGB70HFAN1/KSRB70HFAN1 (2 шт.) Экран Projecta</p>	<p>ГМЛ-Л-16/03-846 от 30.03.2016) eLearnBrowser [1.3] (Договор ГМЛ-Л-16/03-846 от 30.03.2016) LibreOffice (ПО предоставляется бесплатно на условиях OpLic) Mathcad [Edu.Prime;3;30] (Договор № 109/9.13_АО НИУ от 09.12.13 (НИУ-13)) Mathworks Matlab [R2008a;100] (Договор 089/08-ОК(ИОП) от 24.10.2008) MS OfficeEnt [2007;300] (Договор № 097/07-ОК ИОП от 16.11.07 (НИУ-07)) MS Visual FoxPro [ADT] (OpenLicense; Подписка Azure Dev Tools; Б\Д; Веб-кабинет) Octave (ПО предоставляется бесплатно на условиях OpLic) Python (ПО предоставляется бесплатно на условиях OpLic) WinPro 7 [ADT] (OpenLicense; Подписка Azure Dev Tools; Б\Д; Веб-кабинет)</p>
<p>Учебная аудитория для проведения компьютерных практикумов Ауд. 418 КМК Компьютерный класс</p>	<p>Доска 3-х элементная под маркер Компьютер Рабочая станция Necs Optima (14 шт.) Компьютер Тип 4/Dell с монитором 21.5"HP (1 шт.) Экран / моторизованный</p>	<p>Code::Blocks (ПО предоставляется бесплатно на условиях OpLic) DOSBox (ПО предоставляется бесплатно на условиях OpLic) eLearnBrowser [1.3] (Договор ГМЛ-Л-16/03-846 от 30.03.2016) LibreOffice (ПО предоставляется бесплатно на условиях OpLic) Octave (ПО предоставляется бесплатно на условиях OpLic) Python (ПО предоставляется бесплатно на условиях OpLic) Visual Studio Ent [2015;Imx] (OpenLicense; Подписка Azure Dev Tools; Б\Д; Веб-кабинет) Visual Studio Expr [2008;ImX] (OpenLicense; Подписка Azure Dev Tools; Б\Д; Веб-кабинет) WinPro 7 [ADT] (OpenLicense; Подписка Azure Dev Tools; Б\Д; Веб-кабинет)</p>
<p>Учебная аудитория для проведения компьютерных практикумов Ауд. 420 КМК Компьютерный класс</p>	<p>Доска 3-х элементная под маркер Системный блок RDW Computers Office 100 с монитором (16 шт.)</p>	<p>Code::Blocks (ПО предоставляется бесплатно на условиях OpLic) DOSBox (ПО предоставляется бесплатно на условиях OpLic) eLearnBrowser [1.3] (Договор ГМЛ-Л-16/03-846 от 30.03.2016)</p>

		<p>LibreOffice (ПО предоставляется бесплатно на условиях OpLic)  Mathcad [Edu.Prime;3;30] (Договор № 109/9.13_АО НИУ от 09.12.13 (НИУ-13))  Mathworks Matlab [R2008a;100] (Договор 089/08-ОК(ИОП) от 24.10.2008)  MS OfficeEnt [2007;300] (Договор № 097/07-ОК ИОП от 16.11.07 (НИУ-07))  MS Visual FoxPro [ADT] (OpenLicense; Подписка Azure Dev Tools; Б\Д; Веб-кабинет)  Octave (ПО предоставляется бесплатно на условиях OpLic)  Python (ПО предоставляется бесплатно на условиях OpLic)  Visual Studio Expr [2008;ImX] (OpenLicense; Подписка Azure Dev Tools; Б\Д; Веб-кабинет)  WinPro 7 [ADT] (OpenLicense; Подписка Azure Dev Tools; Б\Д; Веб-кабинет)</p>
<p>Учебная аудитория для проведения компьютерных практикумов  Ауд. 421 КМК  Компьютерный класс</p>	<p>Доска под маркер.  Системный блок RDW  Computers Office 100 с монитором (24 шт.)</p>	<p>Adobe Acrobat Reader [11] (ПО предоставляется бесплатно на условиях OpLic)  Code::Blocks (ПО предоставляется бесплатно на условиях OpLic)  DOSBox (ПО предоставляется бесплатно на условиях OpLic)  eLearnBrowser [1.3] (Договор ГМЛ-Л-16/03-846 от 30.03.2016)  LibreOffice (ПО предоставляется бесплатно на условиях OpLic)  Lisa [8.0] (ПО предоставляется бесплатно на условиях OpLic)  Mathcad [Edu.Prime;3;30] (Договор № 109/9.13_АО НИУ от 09.12.13 (НИУ-13))  Mathworks Matlab [R2008a;100] (Договор 089/08-ОК(ИОП) от 24.10.2008)  MS OfficeEnt [2007;300] (Договор № 097/07-ОК ИОП от 16.11.07 (НИУ-07))  MS Visual FoxPro [ADT] (OpenLicense; Подписка Azure Dev Tools; Б\Д; Веб-кабинет)  Octave (ПО предоставляется бесплатно на условиях OpLic)  Python (ПО предоставляется</p>

		<p>бесплатно на условиях OpLic)  Visual Studio Ent [2015;Imx]  (OpenLicense; Подписка Azure Dev Tools; Б\Д; Веб-кабинет)  Visual Studio Expr [2008;ImX]  (OpenLicense; Подписка Azure Dev Tools; Б\Д; Веб-кабинет)  WinPro 7 [ADT] (OpenLicense; Подписка Azure Dev Tools; Б\Д; Веб-кабинет)</p>
<p>Учебная аудитория для проведения компьютерных практикумов  Ауд. 623 КМК  Компьютерный класс</p>	<p>Доска аудиторная  Системный блок RDW  Computers Office 100 с монитором ( 24 шт.)</p>	<p>Code::Blocks (ПО предоставляется бесплатно на условиях OpLic)  DOSBox (ПО предоставляется бесплатно на условиях OpLic)  Double Commander [0.7.6] (ПО предоставляется бесплатно на условиях OpLic)  eLearnBrowser [1.3] (Договор ГМЛ-Л-16/03-846 от 30.03.2016)  Mathcad [Edu.Prime;3;30] (Договор № 109/9.13_АО НИУ от 09.12.13 (НИУ-13))  Mathworks Matlab [R2008a;100] (Договор № 089/08-ОК(ИОП) от 24.10.2008)  MS OfficeEnt [2007;300] (Договор № 097/07-ОК ИОП от 16.11.07 (НИУ-07))  MS ProjectPro [2013;ImX] (OpenLicense; Подписка Azure Dev Tools; Б\Д; Веб-кабинет)  MS Visual FoxPro [ADT] (OpenLicense; Подписка Azure Dev Tools; Б\Д; Веб-кабинет)  Octave (ПО предоставляется бесплатно на условиях OpLic)  Python (ПО предоставляется бесплатно на условиях OpLic)  Visual Studio Ent [2015;Imx] (OpenLicense; Подписка Azure Dev Tools; Б\Д; Веб-кабинет)  Visual Studio Expr [2008;ImX] (OpenLicense; Подписка Azure Dev Tools; Б\Д; Веб-кабинет)  WinPro 7 [ADT] (OpenLicense; Подписка Azure Dev Tools; Б\Д; Веб-кабинет)</p>



Федеральное государственное бюджетное образовательное учреждение высшего образования  
«**НАЦИОНАЛЬНЫЙ ИССЛЕДОВАТЕЛЬСКИЙ МОСКОВСКИЙ  
ГОСУДАРСТВЕННЫЙ СТРОИТЕЛЬНЫЙ УНИВЕРСИТЕТ**»

**РАБОЧАЯ ПРОГРАММА**

Шифр	Наименование дисциплины
Б1.В.ДВ.03.01	Динамика сооружений (специальный курс)

Код направления подготовки / специальность	08.04.01
Направление подготовки / специальность	Строительство
Наименование ОПОП (направленность / профиль)	Математическое и компьютерное моделирование в строительстве
Год начала реализации ОПОП	2022
Уровень образования	магистратура
Форма обучения	очная
Год разработки/обновления	2022

Разработчики:

должность	ученая степень, учёное звание	ФИО
доцент	к.т.н.	Смирнов В.А.
Ст. преп.		Корнилова А.С.
Ст. преп.		Митрошин В.А.

Рабочая программа дисциплины разработана и одобрена кафедрой (структурным подразделением) «Строительная и теоретическая механика».

Рабочая программа утверждена методической комиссией по УГСН, протокол № 01 от «29» августа 2022 г.

## 1. Цель освоения дисциплины

Целью освоения дисциплины “Динамика сооружений (специальный курс)” является углубление уровня освоения компетенций обучающегося в области анализа работы и расчета конструкций и их отдельных элементов, выполненных из различных материалов, на прочность, жесткость и устойчивость при различных воздействиях с использованием современного вычислительного аппарата.

Программа составлена в соответствии с требованиями Федерального государственного образовательного стандарта высшего образования по направлению подготовки 08.04.01 Строительство.

Дисциплина относится к части, формируемой участниками образовательных отношений, Блока 1 Дисциплины (модули) по выбору 3 (ДВ.3) основной профессиональной образовательной программы «Математическое и компьютерное моделирование в строительстве». Дисциплина является вариативной.

## 2. Перечень планируемых результатов обучения по дисциплине, соотнесенных с планируемыми результатами освоения образовательной программы

Код и наименование компетенции (результат освоения)	Код и наименование индикатора достижения компетенции
ПК-1 Способен проводить научно - исследовательские и опытно-конструкторские разработки	ПК-1.1 Решение задач аналитического характера, предполагающих выбор и многообразие актуальных способов решения задач
ПК-2 Способен разрабатывать концепцию конструктивной схемы и основных проектно-технологических решений объекта капитального строительства	ПК-2.1 Сбор и анализ сведений о существующих и проектируемых объектах капитального строительства
	ПК-2.2 Анализировать и прогнозировать вероятные аварийные ситуации на объектах гражданского назначения
	ПК-2.4 Использовать технологии информационного моделирования при решении специализированных задач на этапах жизненного цикла объекта капитального строительства
ПК-3 Способен организовывать и контролировать формирования и ведения ИМ ОКС	ПК-3.2 Оценивать компоненты сформированной ИМ ОКС на предмет коллизий

Код и наименование индикатора достижения компетенции	Наименование показателя оценивания (результата обучения по дисциплине)
ПК-1.1 Решение задач аналитического характера, предполагающих выбор и многообразие актуальных способов решения задач	<b>Знает</b> методику расчётного обоснования проектного решения для различных вариантов расчётных схем конструкций промышленных и гражданских зданий <b>Имеет навыки (начального уровня)</b> выбора типа (стержень, пластина) конечного элемента, (вида аппроксимирующей функции) для численного моделирования конструкции, находящейся в определенном напряженно-деформированном

Код и наименование индикатора достижения компетенции	Наименование показателя оценивания (результата обучения по дисциплине)
	состоянии
ПК-1.2 Проведение анализа научных данных, результатов экспериментов и наблюдений	<b>Знает</b> методы расчета систем в вероятностной постановке <b>Имеет навыки (основного уровня)</b> выполнения расчетов строительных конструкций здания (сооружения), основания по первой, второй группам предельных состояний
ПК-1.3 Проверка и оценка правильности результатов	<b>Знает</b> способы представления результатов расчета <b>Имеет навыки (основного уровня)</b> представления и защиты результатов работ по расчетному обоснованию и конструированию строительной конструкции здания (сооружения) промышленного и гражданского назначения
ПК-2.2 Анализировать и прогнозировать вероятные аварийные ситуации на объектах гражданского назначения	<b>Имеет навыки (основного уровня)</b> выполнения расчетов строительных конструкций здания (сооружения), основания по первой, второй группам предельных состояний
ПК-3.5 Анализировать современные технические решения для формирования ИМ ОКС	<b>Имеет навыки (основного уровня)</b> представления и защиты результатов работ по расчетному обоснованию и конструированию строительной конструкции здания (сооружения) промышленного и гражданского назначения

Информация о формировании и контроле результатов обучения представлена в Фонде оценочных средств (Приложение 1).

### 3. Трудоемкость дисциплины и видов учебных занятий по дисциплине

Общая трудоемкость дисциплины составляет 3 зачетных единицы (108 академических часов).

*(1 зачетная единица соответствует 36 академическим часам)*

Видами учебных занятий и работы обучающегося по дисциплине могут являться.

Обозначение	Виды учебных занятий и работы обучающегося
Л	Лекции
ЛР	Лабораторные работы
ПЗ	Практические занятия
КоП	Компьютерный практикум
КРП	Групповые и индивидуальные консультации по курсовым работам (курсовым проектам)
СР	Самостоятельная работа обучающегося в период теоретического обучения
Контроль	Самостоятельная работа обучающегося и контактная работа обучающегося с преподавателем в период промежуточной аттестации

*Структура дисциплины:*

Форма обучения - очная

№	Наименование раздела дисциплины	Семестр	Количество часов по видам учебных занятий и работы обучающегося						Контроль	Формы промежуточной аттестации, текущего контроля успеваемости
			Л	ЛР	ПЗ	КоП	КРП	СР		
1	Метод конечных элементов	3	4			4		62	18	<i>Домашнее</i>

№	Наименование раздела дисциплины	Семестр	Количество часов по видам учебных занятий и работы обучающегося						Контроль	Формы промежуточной аттестации, текущего контроля успеваемости
			Л	ЛР	ПЗ	КоП	КРП	СР		
	расчёта конструкций									<i>задание-р.1,2 Контрольное задание по КоП №1 – р.2</i>
2.	Основы работы в программном комплексе	3	5			5				
3.	Геометрическое моделирование зданий и сооружений в программном комплексе	3	5			5				
	Итого за 3 семестр		14			14		62	18	<i>Зачет</i>

#### 4. Содержание дисциплины, структурированное по видам учебных занятий и разделам

При проведении аудиторных учебных занятий предусмотрено проведение текущего контроля успеваемости:

- В рамках компьютерного практикума предусмотрено контрольное задание компьютерного практикума.

##### 4.1 Лекции

##### *Очная форма обучения*

№	Наименование раздела дисциплины	Тема и содержание лекций
1	Метод конечных элементов расчета конструкций	Идея метода конечных элементов. Расчет стержневых систем. Метод конечных элементов. Матрица жесткости элемента и совокупности элементов. Определение усилий в элементах. Определение напряжений и деформаций в элементах.
2	Основы работы в программном комплексе	Графический интерфейс пользователя. Запуск и выход из программного комплекса. Метод конечных элементов. Определение параметров модели. Импорт геометрических моделей из CAD систем.
3	Геометрическое моделирование зданий и сооружений в программном комплексе	Опции создания геометрической модели. Геометрические примитивы. Опции создания геометрических моделей. Создание геометрии. Работа с импортированными CAD моделями. Проверка геометрии.

##### 4.2 Лабораторные работы

Не предусмотрено учебным планом

##### 4.3 Практические занятия

Не предусмотрено учебным планом

##### 4.4 Компьютерные практикумы

№	Наименование раздела дисциплины	Тема и содержание компьютерного практикума
---	---------------------------------	--

1	Метод конечных элементов расчета конструкций	Основное уравнение Метод конечных элементов. Матрица упругости. Матрица формы. Матрица жесткости элемента Построение матрицы жесткости системы. Методы решения больших систем алгебраических уравнений, порождённых Методом конечных элементов.
2	Основы работы в программном комплексе	Построение физических и математических моделей. Задание граничных условий. Задание действующих нагрузок. Особенности применения метода конечных элементов в задачах с физической нелинейностью. Система основных уравнений. Методы решения.
3	Геометрическое моделирование зданий и сооружений в программном комплексе	Построение моделей сооружений. Геометрические примитивы. Опции создания геометрических моделей. Создание геометрии. Работа с импортированными CAD моделями. Проверка геометрии.

#### *4.5 Групповые и индивидуальные консультации по курсовым работам (курсовым проектам)*

Не предусмотрено учебным планом.

#### *4.6 Самостоятельная работа обучающегося в период теоретического обучения*

Самостоятельная работа обучающегося в период теоретического обучения включает в себя:

- самостоятельную подготовку к учебным занятиям, включая подготовку к аудиторным формам текущего контроля успеваемости;
- выполнение домашнего задания;
- самостоятельную подготовку к промежуточной аттестации.

В таблице указаны темы для самостоятельного изучения обучающимся:  
очная форма обучения

№	Наименование раздела дисциплины	Темы для самостоятельного изучения
1	Метод конечных элементов расчета конструкций	Темы для самостоятельного изучения соответствуют темам аудиторных учебных занятий
2	Основы работы в программном комплексе	Темы для самостоятельного изучения соответствуют темам аудиторных учебных занятий
3	Геометрическое моделирование зданий и сооружений в программном комплексе	Темы для самостоятельного изучения соответствуют темам аудиторных учебных занятий

#### *4.7. Самостоятельная работа обучающегося и контактная работа обучающегося с преподавателем в период промежуточной аттестации*

Работа обучающегося в период промежуточной аттестации включает в себя подготовку к формам промежуточной аттестации (к зачету), а также саму промежуточную аттестацию.

## **5. Оценочные материалы по дисциплине**

Фонд оценочных средств по дисциплине приведён в Приложении 1 к рабочей программе дисциплины.

Оценочные средства для проведения промежуточной аттестации, а также текущего контроля по дисциплине хранятся на кафедре (структурном подразделении), ответственной за преподавание данной дисциплины.

## **6. Учебно-методическое и материально-техническое обеспечение дисциплины**

Основные принципы осуществления учебной работы обучающихся изложены в локальных нормативных актах, определяющих порядок организации контактной работы и порядок самостоятельной работы обучающихся. Организация учебной работы обучающихся на аудиторных учебных занятиях осуществляется в соответствии с п. 3.

### *6.1 Перечень учебных изданий и учебно-методических материалов для освоения дисциплины*

Для освоения дисциплины обучающийся может использовать учебные издания и учебно-методические материалы, имеющиеся в научно-технической библиотеке НИУ МГСУ и/или размещённые в Электронных библиотечных системах.

Актуальный перечень учебных изданий и учебно-методических материалов представлен в Приложении 2 к рабочей программе дисциплины.

### *6.2 Перечень профессиональных баз данных и информационных справочных систем*

При осуществлении образовательного процесса по дисциплине используются профессиональные базы данных и информационных справочных систем, перечень которых указан в Приложении 3 к рабочей программе дисциплины.

### *6.3 Перечень материально-технического, программного обеспечения освоения дисциплины*

Учебные занятия по дисциплине проводятся в помещениях, оснащенных соответствующим оборудованием и программным обеспечением.

Перечень материально-технического и программного обеспечения дисциплины приведен в Приложении 4 к рабочей программе дисциплины.

## Приложение 1 к рабочей программе

Шифр	Наименование дисциплины
Б1.В.ДВ.03.01	Динамика сооружений (специальный курс)

Код направления подготовки / специальность	08.04.01
Направление подготовки / специальность	Строительство
Наименование ОПОП (направленность / профиль)	Математическое и компьютерное моделирование в строительстве
Год начала реализации ОПОП	2022
Уровень образования	магистратура
Форма обучения	очная
Год разработки/обновления	2022

### ФОНД ОЦЕНОЧНЫХ СРЕДСТВ

#### 1. Описание показателей и критериев оценивания компетенций, описание шкал оценивания

Оценивание формирования компетенций производится на основе показателей оценивания, указанных в п.2. рабочей программы и в п.1.1 ФОС.

Связь компетенций, индикаторов достижения компетенций и показателей оценивания приведена в п.2 рабочей программы.

##### 1.1 Описание формирования и контроля показателей оценивания

Оценивание уровня освоения обучающимся компетенций осуществляется с помощью форм промежуточной аттестации и текущего контроля. Формы промежуточной аттестации и текущего контроля успеваемости по дисциплине, с помощью которых производится оценивание, указаны в учебном плане и в п.3 рабочей программы.

В таблице приведена информация о формировании результатов обучения по дисциплине разделами дисциплины, а также о контроле показателей оценивания компетенций формами оценивания.

Наименование показателя оценивания (результата обучения по дисциплине)	Номера разделов дисциплины	Формы оценивания (формы промежуточной аттестации, текущего контроля успеваемости)
<b>Знает</b> методику расчётного обоснования проектного решения для различных вариантов расчётных схем конструкций промышленных и гражданских зданий <b>Имеет навыки (начального уровня)</b> выбора типа (стержень, пластина) конечного элемента, (вида аппроксимирующей функции) для численного моделирования конструкции, находящейся в определенном напряженно-деформированном состоянии	1	<i>Домашнее задание, Зачёт</i>

<b>Знает</b> методы расчета систем в вероятностной постановке <b>Имеет навыки (основного уровня)</b> выполнения расчетов строительных конструкций здания (сооружения), основания по первой, второй группам предельных состояний	1	<i>Домашнее задание, Зачёт</i>
<b>Знает</b> способы представления результатов расчета <b>Имеет навыки (основного уровня)</b> представления и защиты результатов работ по расчетному обоснованию и конструированию строительной конструкции здания (сооружения) промышленного и гражданского назначения	2	<i>Домашнее задание Контрольное задание по КоП, Зачёт</i>
<b>Имеет навыки (основного уровня)</b> выполнения расчетов строительных конструкций здания (сооружения), основания по первой, второй группам предельных состояний	2	<i>Контрольное задание по КоП, Зачёт</i>
<b>Имеет навыки (основного уровня)</b> представления и защиты результатов работ по расчетному обоснованию и конструированию строительной конструкции здания (сооружения) промышленного и гражданского назначения	1-3	<i>Домашнее задание, Контрольное задание по КоП, Зачёт</i>

### 1.2 Описание критериев оценивания компетенций и шкалы оценивания

При проведении промежуточной аттестации в форме зачета используется шкала оценивания: «зачтено», «не зачтено».

Показателями оценивания являются знания и навыки обучающегося, полученные при изучении дисциплины.

Критериями оценивания достижения показателей являются:

Показатель оценивания	Критерий оценивания
Знания	Знание терминов и определений, понятий
	Знание основных закономерностей и соотношений, принципов
	Объём освоенного материала, усвоение всех дидактических единиц (разделов)
	Полнота ответов на проверочные вопросы
	Правильность ответов на вопросы
	Чёткость изложения и интерпретации знаний
Навыки начального уровня	Навыки выбора методик выполнения заданий
	Навыки выполнения заданий различной сложности
	Навыки самопроверки. Качество сформированных навыков
	Навыки анализа результатов выполнения заданий, решения задач
	Навыки представления результатов решения задач
Навыки основного уровня	Навыки выбора методик выполнения заданий
	Навыки выполнения заданий различной сложности
	Навыки самопроверки. Качество сформированных навыков
	Навыки анализа результатов выполнения заданий, решения задач
	Навыки представления результатов решения задач
	Навыки обоснования выполнения заданий
	Быстрота выполнения заданий
	Самостоятельность в выполнении заданий
Результативность (качество) выполнения заданий	



## 2. Типовые контрольные задания для оценивания формирования компетенций

### 2.1 Промежуточная аттестация

#### 2.1.1 Промежуточная аттестация в форме экзамена, дифференцированного зачета (зачета с оценкой), зачета

Формы промежуточной аттестации: зачет в 3 семестре.

Перечень типовых вопросов для проведения зачета в 3 семестре:

№	Наименование раздела дисциплины	Типовые вопросы/задания
1	Метод конечных элементов расчета конструкций	<ul style="list-style-type: none"> <li>• Конечные элементы дискретных систем. Общие процедуры формирования и решения уравнений МКЭ.</li> <li>• Одномерные пружинные системы. Матрица жёсткости пружины. Методика составления уравнений МКЭ.</li> <li>• Общие процедуры формирования систем линейных алгебраических уравнений МКЭ. Описание процедур. Сопоставление глобальной нумерации объектов конечно-элементной аппроксимации с локальной.</li> <li>• Декартовы и естественные координаты. Преимущества.</li> </ul>
2	Основы работы в программном комплексе	<ul style="list-style-type: none"> <li>• Типы граничных условий и их формулировки: кинематические, силовые. Дифференциальные уравнения равновесия.</li> </ul>
3	Геометрическое моделирование зданий и сооружений в программном комплексе	<ul style="list-style-type: none"> <li>• Одномерные системы. Преобразование вариационных формулировок. Теорема взаимности работ (Теорема Бетти).</li> <li>• Нелинейные задачи. Линеаризация вариационных формулировок ПВП. Объяснить принципы. Метод Ньютона.</li> </ul>

#### 2.1.1. Промежуточная аттестация в форме защиты курсовой работы (курсового проекта)

Промежуточная аттестация в форме защиты курсовой работы/курсового проекта не проводится.

### 2.2. Текущий контроль

#### 2.2.1. Перечень форм текущего контроля:

- Домашнее задание в 3 семестре.
- Контрольное задание по КоП в 3 семестре.

#### 2.2.2. Типовые контрольные задания форм текущего контроля

Тема контрольное задание по КоП:

Общие процедуры формирования систем линейных алгебраических уравнений МКЭ.

**Примерные задания:**

Рассчитать каркас фрагмента общественного здания (рис. 1) и его элементы (монолитную железобетонную плиту толщиной 150мм, главные и второстепенные балки 400х600мм, колонны 400х400мм – рис. 2). Исходные данные для каркаса принять по таблице 1.

Расчет выполнить на следующие загрузки:

- 1 – постоянная нагрузка (от собственного веса конструкции пола, кровли, включая вес железобетонных плит и всех элементов каркаса);
- 2 – временная нагрузка на плите перекрытия от людей и оборудования.
- 3 – временная нагрузка на плите покрытия от снега (равномерная);
- 4 – временная нагрузка от ветра по широкой стороне (рис.3).

При сборе нагрузок учесть назначение помещения и покрытие пола на железобетонной плите перекрытия. Конструкция кровли на плите покрытия состоит из цементно-песчаной стяжки толщиной 30мм и мягкой рулонной кровли из 4-х слоев.

В текстовом файле представить результаты расчета:

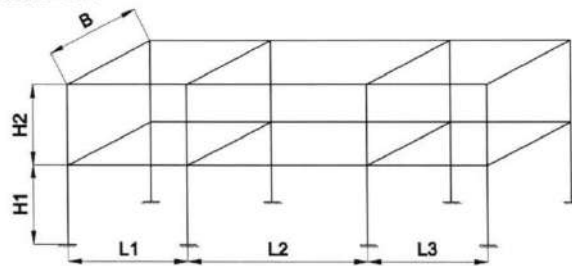
1. таблицу сбора нагрузок на перекрытие и покрытие;
2. расчет нагрузок на балки покрытия и перекрытия от статической составляющей ветра;
3. результаты расчета армирования колонн, балок и плит покрытия и перекрытия (мозаику армирования плит и колонн, фрагменты таблиц армирования плит и стержневых элементов каркаса).

Модуль упругости для железобетона (E) принимать равным  $3 \cdot 10^6$  кгс/см<sup>2</sup> (3ебкгс/см<sup>2</sup>,  $3 \cdot 10^7$  Н/см<sup>2</sup>, 30000 кН/см<sup>2</sup>, 300000 МПа).

Коэффициент Пуассона для железобетона (V) равен 0.2.

Плотность для железобетона (R<sub>0</sub>) принимать равным 2.5 тс/м<sup>3</sup> (25 кН/м<sup>3</sup>).

Тип местности «В».



### Примерные темы к домашнему заданию:

«Основы теории расчёта на надёжность»

1. Выполнить статистический контроль качества бетона
2. Определить площадь сечения растянутого стального стержня при нормальном распределении случайной нагрузки, при котором обеспечивается заданная вероятность неразрушения
3. Определить статистические характеристики ветровых нагрузок, действующих на каркасное здание

«Расчёт надёжности элементов строительных конструкций»

1. Выполнить расчет начальной надёжности железобетонной балки
2. Выполнить расчет начальной надёжности стальной балки
3. Рассчитать начальную надёжность металлического разрезного прогона

### 3. Методические материалы, определяющие процедуры оценивания

Процедура проведения промежуточной аттестации и текущего контроля успеваемости регламентируется локальным нормативным актом, определяющим порядок осуществления текущего контроля успеваемости и промежуточной аттестации обучающихся.

*3.1 Процедура оценивания при проведении промежуточной аттестации обучающихся по дисциплине в форме экзамена и/или дифференцированного зачета (зачета с оценкой)*

Промежуточная аттестация по дисциплине в форме экзамена не проводится.

*3.2 Процедура оценивания при проведении промежуточной аттестации обучающихся по дисциплине в форме зачета*

Промежуточная аттестация по дисциплине в форме зачёта проводится в 3 семестре. Для оценивания знаний и навыков используются критерии и шкала, указанные п.1.2.

Ниже приведены правила оценивания формирования компетенций по показателю оценивания «Знания».

Критерий оценивания	Уровень освоения и оценка	
	Не зачтено	Зачтено
Знание терминов и определений, понятий	Не знает терминов и определений	Знает термины и определения
Знание основных закономерностей и соотношений, принципов	Не знает основные закономерности и соотношения, принципы построения знаний	Знает основные закономерности и соотношения, принципы построения знаний
Объём освоенного материала, усвоение всех дидактических единиц (разделов)	Не знает значительной части материала дисциплины	Знает материал дисциплины
Полнота ответов на проверочные вопросы	Не даёт ответы на большинство вопросов	Даёт ответы на большинство вопросов
Правильность ответов на вопросы	Допускает грубые ошибки при изложении ответа на вопрос	Не допускает ошибок при изложении ответа на вопрос
Чёткость изложения и интерпретации знаний	Излагает знания без логической последовательности	Излагает знания в логической последовательности
	Не иллюстрирует изложение поясняющими схемами, рисунками и примерами	Иллюстрирует изложение поясняющими схемами, рисунками и примерами
	Неверно излагает и интерпретирует знания	Верно излагает и интерпретирует знания

Ниже приведены правила оценивания формирования компетенций по показателю оценивания «Навыки начального уровня».

Критерий оценивания	Уровень освоения и оценка	
	Не зачтено	Зачтено
Навыки выбора методик выполнения заданий	Не может выбрать методику выполнения заданий	Может выбрать методику выполнения заданий
Навыки выполнения заданий различной сложности	Не имеет навыков выполнения учебных заданий	Имеет навыки выполнения учебных заданий
Навыки самопроверки. Качество сформированных	Допускает грубые ошибки при выполнении заданий, нарушающие логику решения	Не допускает ошибки при выполнении заданий

навыков	задач	
Навыки анализа результатов выполнения заданий, решения задач	Делает некорректные выводы	Делает корректные выводы
Навыки представления результатов решения задач	Не может проиллюстрировать решение задачи поясняющими схемами, рисунками	Иллюстрирует решение задачи поясняющими схемами, рисунками

Ниже приведены правила оценивания формирования компетенций по показателю оценивания «Навыки основного уровня».

Критерий оценивания	Уровень освоения и оценка	
	Не зачтено	Зачтено
Навыки выбора методик выполнения заданий	Не может выбрать методику выполнения заданий	Может выбрать методику выполнения заданий
Навыки выполнения заданий различной сложности	Не имеет навыков выполнения учебных заданий	Имеет навыки выполнения учебных заданий
Навыки самопроверки. Качество сформированных навыков	Допускает грубые ошибки при выполнении заданий, нарушающие логику решения задач	Не допускает ошибки при выполнении заданий
Навыки анализа результатов выполнения заданий, решения задач	Делает некорректные выводы	Делает корректные выводы
Навыки представления результатов решения задач	Не может проиллюстрировать решение задачи поясняющими схемами, рисунками	Иллюстрирует решение задачи поясняющими схемами, рисунками
Навыки обоснования выполнения заданий	Не может обосновать алгоритм выполнения заданий	Обосновывает алгоритм выполнения заданий
Быстрота выполнения заданий	Не выполняет задания или выполняет их очень медленно, не достигая поставленных задач	Выполняет задания в поставленные сроки
Самостоятельность в выполнении заданий	Не может самостоятельно планировать и выполнять задания	Планирование и выполнение заданий осуществляет самостоятельно
Результативность (качество) выполнения заданий	Выполняет задания некачественно	Выполняет задания с достаточным уровнем качества

### *3.3 Процедура оценивания при проведении промежуточной аттестации обучающихся по дисциплине в форме защиты курсовой работы (курсового проекта)*

Промежуточная аттестация по дисциплине в форме защиты курсовой работы/курсового проекта не проводится.

## Приложение 2 к рабочей программе

Шифр	Наименование дисциплины
Б1.В.ДВ.03.01	Динамика сооружений (специальный курс)

Код направления подготовки / специальность	08.04.01
Направление подготовки / специальность	Строительство
Наименование ОПОП (направленность / профиль)	Математическое и компьютерное моделирование в строительстве
Год начала реализации ОПОП	2022
Уровень образования	магистратура
Форма обучения	очная
Год разработки/обновления	2022

**Перечень учебных изданий и учебно-методических материалов**

## Печатные учебные издания в НТБ НИУ МГСУ:

№ п/п	Автор, название, место издания, издательство, год издания, количество страниц	Количество экземпляров в библиотеке НИУ МГСУ
1	Васильков, Г. В. Строительная механика. Динамика и устойчивость сооружений [Текст] : учебное пособие для студентов вузов, обучающихся по направлению 270800 - "Строительство" / Г. В. Васильков, З. В. Буйко. - Санкт-Петербург ; Москва ; Краснодар : Лань, 2013. - 255 с. - ISBN 978-5-8114-1334-8	10

## Электронные учебные издания в электронно-библиотечных системах (ЭБС):

№ п/п	Автор, название, место издания, год издания, количество страниц	Ссылка на учебное издание в ЭБС
1	Холопов И.С. Расчет плоских конструкций методом конечного элемента : учебное пособие / Холопов И.С., Лосева И.В.. — Саратов : Самарский государственный архитектурно-строительный университет, ЭБС АСВ, 2014. — 102 с. — ISBN 978-5-9585-0583-8.	<a href="http://www.iprbookshop.ru/43399.html">http://www.iprbookshop.ru/43399.html</a>
2	Информатика в строительстве (с основами математического и компьютерного моделирования) : учебное пособие / А.М. Белостоцкий, Т.Б. Кайтуков, М.Л. Мозгалева [и др.] ; под ред. П.А. Акимова. — Москва : КноРус, 2020. — 420 с. — ISBN 978-5-406-07306-3.	<a href="https://book.ru/book/932056">https://book.ru/book/932056</a>

3	Тарасик, В. П. Математическое моделирование технических систем : учебник / В.П. Тарасик. — Минск : Новое знание ; Москва : ИНФРА-М, 2020. — 592 с. — (Высшее образование: Бакалавриат). - ISBN 978-5-16-011996-0. - Текст : электронный.	<a href="https://znanium.com/catalog/product/1042658">https://znanium.com/catalog/product/1042658</a>
---	--	---

## Приложение 3 к рабочей программе

Шифр	Наименование дисциплины
Б1.В.ДВ.03.01	Динамика сооружений (специальный курс)

Код направления подготовки / специальность	08.04.01
Направление подготовки / специальность	Строительство
Наименование ОПОП (направленность / профиль)	Математическое и компьютерное моделирование в строительстве
Год начала реализации ОПОП	2022
Уровень образования	магистратура
Форма обучения	очная
Год разработки/обновления	2022

**Перечень профессиональных баз данных и информационных справочных систем**

Наименование	Электронный адрес ресурса
«Российское образование» - федеральный портал	<a href="http://www.edu.ru/index.php">http://www.edu.ru/index.php</a>
Научная электронная библиотека	<a href="http://elibrary.ru/defaultx.asp?">http://elibrary.ru/defaultx.asp?</a>
Электронная библиотечная система IPRbooks	<a href="http://www.iprbookshop.ru/">http://www.iprbookshop.ru/</a>
Федеральная университетская компьютерная сеть России	<a href="http://www.runnet.ru/">http://www.runnet.ru/</a>
Информационная система "Единое окно доступа к образовательным ресурсам"	<a href="http://window.edu.ru/">http://window.edu.ru/</a>
Научно-технический журнал по строительству и архитектуре «Вестник МГСУ»	<a href="http://www.vestnikmgsu.ru/">http://www.vestnikmgsu.ru/</a>
Научно-техническая библиотека НИУ МГСУ	<a href="http://www.mgsu.ru/resources/Biblioteka/">http://www.mgsu.ru/resources/Biblioteka/</a>

## Приложение 4 к рабочей программе

Шифр	Наименование дисциплины
Б1.В.ДВ.03.01	Динамика сооружений (специальный курс)

Код направления подготовки / специальность	08.04.01
Направление подготовки / специальность	Строительство
Наименование ОПОП (направленность / профиль)	Математическое и компьютерное моделирование в строительстве
Год начала реализации ОПОП	2022
Уровень образования	магистратура
Форма обучения	очная
Год разработки/обновления	2022

**Материально-техническое и программное обеспечение дисциплины**

Наименование специальных помещений и помещений для самостоятельной работы	Оснащенность специальных помещений и помещений для самостоятельной работы	Перечень лицензионного программного обеспечения. Реквизиты подтверждающего документа
Учебные аудитории для проведения учебных занятий, текущего контроля и промежуточной аттестации	Рабочее место преподавателя, рабочие места обучающихся	
Помещение для самостоятельной работы обучающихся  <b>Ауд. 41 НТБ</b> на 80 посадочных мест (рабочее место библиотекаря, рабочие места обучающихся)	ИБП GE VH Series VH 700 Источник бесперебойного питания РИП-12 (2 шт.) Компьютер/ТИП №5 (2 шт.) Компьютер Тип № 1 (6 шт.) Контрольно-пусковой блок С2000-КПБ (26 шт.) Монитор / Samsung 21,5" S22C200B (80 шт.) Плоттер / HP DJ T770 Прибор приемно-контрольный С2000-АСПТ (2 шт.) Принтер / HP LaserJet P2015 DN Принтер /Тип № 4 н/т Принтер HP LJ Pro 400 M401dn Системный блок / Kraftway Credo тип 4 (79 шт.) Электронное табло 2000*950	Adobe Acrobat Reader DC (ПО предоставляется бесплатно на условиях OpLic) Adobe Flash Player (ПО предоставляется бесплатно на условиях OpLic) APM Civil Engineering (Договор № 109/9.13_АО НИУ от 09.12.13 (НИУ-13)) ArcGIS Desktop (Договор передачи с ЕСРИ СНГ 31 лицензии от 27.01.2016) ArhciCAD [22] (Б\Д; Веб-кабинет или подписка; OpenLicense) AutoCAD [2018] (Б\Д; Веб-кабинет или подписка; OpenLicense) AutoCAD [2020] (Б\Д; Веб-кабинет или подписка; OpenLicense) Autodesk Revit [2018] (Б\Д; Веб-кабинет или подписка; OpenLicense) Autodesk Revit [2020] (Б\Д; Веб-кабинет или подписка; OpenLicense) CorelDRAW [GSX5;55] (Договор № 292/10.11- АО НИУ от 28.11.2011 (НИУ-11)) eLearnBrowser [1.3] (Договор ГМЛ-Л-16/03-846 от 30.03.2016) Google Chrome (ПО предоставляется бесплатно на условиях OpLic)



Наименование специальных помещений и помещений для самостоятельной работы	Оснащенность специальных помещений и помещений для самостоятельной работы	Перечень лицензионного программного обеспечения. Реквизиты подтверждающего документа
		<p>Lazarus (ПО предоставляется бесплатно на условиях OpLic)</p> <p>Mathcad [Edu.Prime;3;30] (Договор №109/9.13_АО НИУ от 09.12.13 (НИУ-13))</p> <p>Mathworks Matlab [R2008a;100] (Договор 089/08-ОК(ИОП) от 24.10.2008)</p> <p>Mozilla Firefox (ПО предоставляется бесплатно на условиях OpLic)</p> <p>MS Access [2013;Im] (OpenLicense; Подписка Azure Dev Tools; БД; Веб-кабинет)</p> <p>MS ProjectPro [2013;ImX] (OpenLicense; Подписка Azure Dev Tools; БД; Веб-кабинет)</p> <p>MS VisioPro [2013;ADT] (OpenLicense; Подписка Azure Dev Tools; БД; Веб-кабинет)</p> <p>MS Visual FoxPro [ADT] (OpenLicense; Подписка Azure Dev Tools; БД; Веб-кабинет)</p> <p>nanoCAD СПДС Стройплощадка (Договор бесплатной передачи / партнерство)</p> <p>PascalABC [3.2.0.1311] (ПО предоставляется бесплатно на условиях OpLic)</p> <p>Visual Studio Ent [2015;Imx] (OpenLicense; Подписка Azure Dev Tools; БД; Веб-кабинет)</p> <p>Visual Studio Expr [2008;ImX] (OpenLicense; Подписка Azure Dev Tools; БД; Веб-кабинет)</p> <p>WinPro 7 [ADT] (OpenLicense; Подписка Azure Dev Tools; БД; Веб-кабинет)</p> <p>Компас-3D V14 АЕС (Договор № 109/9.13_АО НИУ от 09.12.13 (НИУ-13))</p> <p>ПК ЛИРА-САПР [2013] (Договор № 109/9.13_АО НИУ от 09.12.13 (НИУ-13))</p>
<p>Помещение для самостоятельной работы обучающихся</p> <p><b>Ауд. 59 НТБ</b> на 5 посадочных мест, оборудованных компьютерами (рабочее место библиотекаря, рабочие места обучающихся, рабочее место для лиц с ограниченными возможностями здоровья)</p>	<p>Компьютер / ТИП №5 (4 шт.) Монитор Acer 17" AL1717 (4 шт.) Монитор Samsung 24" S24C450B Системный блок Kraftway Credo KC36 2007 (4 шт.) Системный блок Kraftway Credo KC43 с KSS тип3 Принтер/HP LaserJet P2015 DN Аудиторный стол для инвалидов-колясочников Видеоувеличитель /Optelec ClearNote Джойстик компьютерный беспроводной Клавиатура Clevy с большими кнопками и накладкой (беспроводная)</p>	<p>Google Chrome (ПО предоставляется бесплатно на условиях OpLic (не требуется))</p> <p>Adobe Acrobat Reader DC (ПО предоставляется бесплатно на условиях OpLic (не требуется))</p> <p>eLearnBrowser [1.3] (Договор ГМЛ-Л-16/03-846 от 30.03.2016)</p> <p>Mozilla Firefox (ПО предоставляется бесплатно на условиях OpLic (лицензия не требуется))</p> <p>MS OfficeStd [2010; 300] (Договор № 162/10 - АО НИУ от 18.11.2010 (НИУ-10))</p> <p>Adobe Acrobat Reader [11] (ПО предоставляется бесплатно на условиях OpLic (лицензия не требуется))</p>

Наименование специальных помещений и помещений для самостоятельной работы	Оснащенность специальных помещений и помещений для самостоятельной работы	Перечень лицензионного программного обеспечения. Реквизиты подтверждающего документа
Читальный зал на 52 посадочных места	Кнопка компьютерная выносная малая Кнопка компьютерная выносная малая (2 шт.)	K-Lite Codec Pack (ПО предоставляется бесплатно на условиях OpLic (лицензия не требуется))
<p>Помещение для самостоятельной работы обучающихся</p> <p><b>Ауд. 84 НТБ</b> На 5 посадочных мест, оборудованных компьютерами (рабочее место библиотекаря, рабочие места обучающихся) Читальный зал на 52 посадочных места</p>	Монитор Acer 17" AL1717 (5 шт.) Системный блок Kraftway KW17 2010 (5 шт.)	AutoCAD [2020] (Б\Д; Веб-кабинет или подписка; OpenLicense) Eurosoft STARK [201W;20] (Договор № 089/08-ОК(ИОП) от 24.10.2008) MS OfficeStd [2010; 300] (Договор № 162/10 - АО НИУ от 18.11.2010 (НИУ-10)) nanoCAD СПДС Конструкции (Договор бесплатной передачи / партнерство) WinPro 7 [ADT] (OpenLicense; Подписка Azure Dev Tools; Б\Д; Веб-кабинет) ПК ЛИРА-САПР [2013R5] (ПО предоставляется бесплатно на условиях OpLic (лицензия не требуется))

Федеральное государственное бюджетное образовательное учреждение высшего образования  
**«НАЦИОНАЛЬНЫЙ ИССЛЕДОВАТЕЛЬСКИЙ МОСКОВСКИЙ  
ГОСУДАРСТВЕННЫЙ СТРОИТЕЛЬНЫЙ УНИВЕРСИТЕТ»**

**РАБОЧАЯ ПРОГРАММА**

Шифр	Наименование дисциплины
Б1.В.ДВ.04.01	Дробное исчисление в моделировании

Код направления подготовки / специальность	08.04.01
Направление подготовки /специальность	Строительство
Наименование ОПОП (направленность / профиль)	Математическое и компьютерное моделирование в строительстве
Год начала реализации ОПОП	2022
Уровень образования	магистратура
Форма обучения	очная
Год разработки/обновления	2022

Разработчики:

должность	ученая степень, учёное звание	ФИО
профессор	д.ф.-м.н., профессор	Шитикова М.В.

Рабочая программа дисциплины разработана и одобрена кафедрой (структурным подразделением) «Строительная и теоретическая механика».

Рабочая программа утверждена методической комиссией по УГСН, протокол № 01 от «29» августа 2022 г.

## 1. Цель освоения дисциплины

Целью освоения дисциплины «Дробное исчисление в моделировании» является углубление уровня освоения компетенций обучающегося в области организации научно-исследовательской деятельности.

Программа составлена в соответствии с требованиями Федерального государственного образовательного стандарта высшего образования по специальности 08.04.01 Строительство.

Дисциплина относится к части, формируемой участниками образовательных отношений, Блока 1 «Дисциплины (модули)» основной профессиональной образовательной программы «Математическое и компьютерное моделирование в строительстве». Дисциплина является дисциплиной по выбору обучающегося.

## 2. Перечень планируемых результатов обучения по дисциплине, соотнесенных с планируемыми результатами освоения образовательной программы

Код и наименование компетенции (результат освоения)	Код и наименование индикатора достижения компетенции
ПК-1. Способен проводить научно - исследовательские и опытно-конструкторские разработки	ПК-1.1. Решение задач аналитического характера, предполагающих выбор и многообразие актуальных способов решения задач
ПК-2. Способен разрабатывать концепцию конструктивной схемы и основных проектно-технологических решений объекта капитального строительства	ПК-2.3. Определять требования к объемам и составу исходных данных в соответствии с особенностями проектируемого объекта
ПК-3. Способен организовывать и контролировать формирования и ведения ИМ ОКС	ПК-3.1. Выбирать технические данные для обоснованного принятия решений по проектированию зданий и сооружений
	ПК-3.5. Анализировать современные технические решения для формирования ИМ ОКС

Код и наименование индикатора достижения компетенции	Наименование показателя оценивания (результата обучения по дисциплине)
ПК-1.1. Решение задач аналитического характера, предполагающих выбор и многообразие актуальных способов решения задач	<b>Знает</b> основные этапы решения задач аналитического характера
	<b>Имеет навыки (основного уровня)</b> выбора актуального аналитического метода решения учебно-исследовательской задачи
ПК-2.3. Определять требования к объемам и составу исходных данных в соответствии с особенностями проектируемого объекта	<b>Знает</b> принципы составления задания на проектирование различных объектов
	<b>Имеет навыки (основного уровня)</b> составления плана выполняемых работ в соответствии с особенностями проектируемого объекта
	<b>Имеет навыки (начального уровня)</b> определения объема и состава исходных данных в соответствии с особенностями проектируемого объекта
ПК-3.1. Выбирать технические данные для обоснованного принятия решений по проектированию зданий и сооружений	<b>Знает</b> основные принципы составления технического задания на проектирование зданий и сооружений
	<b>Знает</b> критерии выбора технических данных при проектировании зданий и сооружений

	<b>Имеет навыки (начального уровня)</b> составления и обоснования выбора технических данных
ПК-3.5. Анализировать современные технические решения для формирования ИМ ОКС	<b>Знает</b> цель и структуру анализа современных технических решений для формирования ИМ ОКС
	<b>Знает</b> методы формирования ИМ ОКС
	<b>Имеет навыки (начального уровня)</b> выбора оптимального технического решения для формирования ИМ ОКС

Информация о формировании и контроле результатов обучения представлена в Фонде оценочных средств (Приложение 1).

### 3. Трудоемкость дисциплины и видов учебных занятий по дисциплине

Общая трудоемкость дисциплины составляет 3 зачетных единицы (108 академических часов).

*(1 зачетная единица соответствует 36 академическим часам)*

Видами учебных занятий и работы обучающегося по дисциплине могут являться.

Обозначение	Виды учебных занятий и работы обучающегося
Л	Лекции
ЛР	Лабораторные работы
ПЗ	Практические занятия
КоП	Компьютерный практикум
КРП	Групповые и индивидуальные консультации по курсовым работам (курсовым проектам)
СР	Самостоятельная работа обучающегося в период теоретического обучения
К	Самостоятельная работа обучающегося и контактная работа обучающегося с преподавателем в период промежуточной аттестации

#### Структура дисциплины:

Форма обучения - очная

№	Наименование раздела дисциплины	Семестр	Количество часов по видам учебных занятий и работы обучающегося						Формы промежуточной аттестации, текущего контроля успеваемости	
			Л	ЛР	ПЗ	КоП	КРП	СР		К
1	Дробные интегралы и производные Римана-Лиувилля любого действительного порядка и другие определения производных дробного порядка	3	2		2			71	9	<i>Контрольная работа – р.1-4, Домашнее задание - р.4.</i>
2	Математические модели вязкоупругих тел	3	4		4					
3	Применение моделей с операторами дробного порядка в линейных задачах механики	3	4		4					

№	Наименование раздела дисциплины	Семестр	Количество часов по видам учебных занятий и работы обучающегося						Формы промежуточной аттестации, текущего контроля успеваемости	
			Л	ЛР	ПЗ	КолП	КРП	СР		К
4	Применение моделей с операторами дробного порядка в нелинейных задачах механики	3	4		4					
	Итого за 2 семестр	3	14		14			71	9	Зачет

#### 4. Содержание дисциплины, структурированное по видам учебных занятий и разделам

При проведении аудиторных учебных занятий предусмотрено проведение текущего контроля успеваемости:

- В рамках практических занятий предусмотрено выполнение обучающимися контрольной работы.

##### 4.1 Лекции

Очная форма обучения

№	Наименование раздела дисциплины	Тема и содержание лекций
1	Дробные интегралы и производные Римана-Лиувилля любого действительного порядка и другие определения производных дробного порядка	Гамма-, бета- и гипергеометрические функции. Определения и основные свойства дробно-экспоненциальной функции Ю.Н. Работнова, функции типа Миттаг-Леффлера, функции Райта и функций, связанных с ними. Интегральное уравнение Абеля и определение дробных интегралов и производных Римана-Лиувилля порядка от нуля до единицы. Лемма об интегрировании по частям в дробном интеграле и один достаточный признак существования дробной производной порядка между нулем и единицей. Дробная производная Герасимова-Капуто.
2	Математические модели вязкоупругих тел	Понятие о чисто упругом и вязком элементах. Модель Кельвина-Фойгта, Максвелла, стандартного линейного твердого тела, Джеффриса, Бюргерса. Многоэлементные модели. Реологические уравнения. Простейшие модели вязкоупругости с дробной производной. Модели вязкоупругости с одним или несколькими параметрами дробности и одним или несколькими временами релаксации (ретардации). Операторы вязкоупругих характеристик, зависящие от времени. Нелинейные модели вязкоупругости с дробной производной. Постановка задач о ползучести деформаций и релаксации напряжений и их решения.
3	Применение моделей с операторами дробного порядка в линейных задачах механики	Анализ линейных колебаний упругих балок, пластин и оболочек в вязкоупругой среде, свойства которой описываются моделью с дробной производной. Постановка и решение задач о линейных колебаниях осцилляторов, свойства которых описываются различными моделями с дробной производной. Свободные и вынужденные колебания пластин и оболочек с использованием моделей с операторами дробного порядка.
4	Применение моделей с операторами дробного	Анализ нелинейных колебаний вязкоупругих балок, пластин, оболочек, свойства материала которых описываются моделями

	порядка в нелинейных задачах механики	с дробными производными. Постановка и решение задач о геометрически нелинейных колебаниях балок, пластин и оболочек в вязкоупругой среде на вязкоупругом основании в случае, когда демпфирующие свойства среды и основания описываются моделями с дробными производными. Анализ ударного взаимодействия с учетом вязкоупругих свойств мишени и ударника на основе моделей с операторами дробного порядка.
--	---------------------------------------	---

#### 4.2 Лабораторные работы

Не предусмотрено учебным планом.

#### 4.3 Практические занятия Очная форма обучения

№	Наименование раздела дисциплины	Тема и содержание компьютерного практикума
1	Дробные интегралы и производные Римана-Лиувилля любого действительного порядка и другие определения производных дробного порядка	1. Доказательства некоторых свойств специальных функций в качестве упражнений. Вычисление дробных интегралов и производных от некоторых элементарных функций. 2. Интегральное уравнение Абеля и определение дробных интегралов и производных Римана-Лиувилля порядка от нуля до единицы. Задача о таутохроме.
2	Математические модели вязкоупругих тел	3. Дифференциальные уравнения реологических моделей вязкоупругого тела с дробной производной.
3	Применение моделей с операторами дробного порядка в линейных задачах механики	4. Линейные колебания балок Бернулли-Эйлера и Тимошенко в вязкоупругой среде, демпфирующие свойства которой описываются моделями с дробной производными 5. Линейные колебания пластин и оболочек типа Кирхгофа-Лява в среде, демпфирующие свойства которой описываются моделями с дробной производными
4	Применение моделей с операторами дробного оператора в нелинейных задачах механики	6. Свободные и вынужденные нелинейные колебания конструктивных элементов (балок, пластин и оболочек) на основе моделей с дробными операторами при наличии внутренних и внешних резонансов 7. Анализ ударного взаимодействия упругих и вязкоупругих тел с использованием обобщенного закона Герца

#### 4.4 Компьютерные практикумы

Не предусмотрено учебным планом.

#### 4.5 Групповые и индивидуальные консультации по курсовым работам (курсовым проектам)

Не предусмотрено учебным планом.

#### 4.6 Самостоятельная работа обучающегося в период теоретического обучения

Самостоятельная работа обучающегося в период теоретического обучения включает в себя:

- самостоятельную подготовку к учебным занятиям, включая подготовку к аудиторным формам текущего контроля успеваемости;
- выполнение домашнего задания;
- самостоятельную подготовку к промежуточной аттестации.

В таблице указаны темы для самостоятельного изучения обучающимся:  
очная форма обучения

№	Наименование раздела дисциплины	Темы для самостоятельного изучения
1	Дробные интегралы и производные Римана-Лиувилля любого действительного порядка и другие определения производных дробного порядка	<ol style="list-style-type: none"> <li>1. Анализ и сравнение свойств дробных производных Римана-Лиувилля и Герасимова-Капуто.</li> <li>2. Определение дробной производной Грюнвальда-Летникова и ее связь с дробной производной Римана-Лиувилля</li> <li>3. Потенциал Рисса дробного порядка и его связь с дробной производной Римана-Лиувилля</li> </ol>
2	Математические модели вязкоупругих тел	<ol style="list-style-type: none"> <li>4. Модели вязкоупругого твердого тела с использованием дробных производных</li> <li>5. Модели вязкоупругого твердого тела с использованием операторов Ржаницына дробного порядка в качестве функции ползучести</li> <li>6. Модели вязкоупругого твердого тела с использованием операторов Ржаницына дробного порядка в качестве функции релаксации</li> <li>7. Модели вязкоупругих жидкостей с использованием дробных производных</li> <li>8. Модели вязкоупругих тел с двумя и более элементами Скотта-Блэра с дробной производной</li> <li>9. Модели вязкоупругого твердого тела с использованием дробных производных двух и более различных порядков</li> <li>10. Модели вязкоупругого твердого тела с использованием двух и более различных времен релаксации и ретардации</li> <li>11. Безразмерная дробно-экспоненциальная функция Ю.Н. Работнова и ее роль в наследственной механике</li> <li>12. Связь между дробными производными и интегральными операторами Вольтерра со слабо сингулярным ядром в виде дробно-экспоненциальной функции Работнова</li> <li>13. Моделирование вязкоупругих материалов с отрицательными коэффициентами Пуассона с помощью дробных операторов Работнова</li> </ol>
3	Применение моделей с операторами дробного порядка в линейных задачах механики	<ol style="list-style-type: none"> <li>14. Сводные затухающие колебания балки Бернулли-Эйлера, демпфирующие свойства которой описываются моделью Кельвина-Фойгта с дробной производной</li> <li>15. Сводные затухающие колебания балки Бернулли-Эйлера, демпфирующие свойства которой описываются моделью стандартного линейного тела с дробными производными</li> <li>16. Вынужденные затухающие колебания балки Бернулли-Эйлера, демпфирующие свойства которой описываются моделью Кельвина-Фойгта с дробной производной</li> <li>17. Вынужденные затухающие колебания балки Бернулли-</li> </ol>



		<p>Эйлера, демпфирующие свойства которой описываются моделью стандартного линейного тела с дробными производными</p> <p>18. Сводные затухающие колебания балки Тимошенко, демпфирующие свойства которой описываются моделью Кельвина-Фойгта с дробной производной</p> <p>19. Сводные затухающие колебания балки Тимошенко, демпфирующие свойства которой описываются моделью стандартного линейного тела с дробными производными</p> <p>20. Вынужденные затухающие колебания балки Тимошенко, демпфирующие свойства которой описываются моделью Кельвина-Фойгта с дробной производной</p> <p>21. Вынужденные затухающие колебания балки Тимошенко, демпфирующие свойства которой описываются моделью стандартного линейного тела с дробными производными</p> <p>22. Сводные затухающие колебания пластинки Кирхгоффа-Лява, демпфирующие свойства которой описываются моделью Кельвина-Фойгта с дробной производной</p> <p>23. Сводные затухающие колебания пластинки Кирхгоффа-Лява, демпфирующие свойства которой описываются моделью стандартного линейного тела с дробными производными</p> <p>24. Вынужденные затухающие колебания пластинки Кирхгоффа-Лява, демпфирующие свойства которой описываются моделью Кельвина-Фойгта с дробной производной</p> <p>25. Вынужденные затухающие колебания пластинки Кирхгоффа-Лява, демпфирующие свойства которой описываются моделью стандартного линейного тела с дробными производными</p> <p>26. Сводные затухающие колебания пластинки Уфлянда-Миндлина, демпфирующие свойства которой описываются моделью Кельвина-Фойгта с дробной производной</p> <p>27. Сводные затухающие колебания пластинки Уфлянда-Миндлина, демпфирующие свойства которой описываются моделью стандартного линейного тела с дробными производными</p> <p>28. Вынужденные затухающие колебания пластинки Уфлянда-Миндлина, демпфирующие свойства которой описываются моделью Кельвина-Фойгта с дробной производной</p> <p>29. Вынужденные затухающие колебания пластинки Уфлянда-Миндлина, демпфирующие свойства которой описываются моделью стандартного линейного тела с дробными производными</p> <p>30. Линеаризованная модель ударного взаимодействия вязкоупругих тел с использованием модели с дробными производными</p>
4	<p>Применение моделей с операторами дробного порядка в нелинейных задачах механики</p>	<p>31. Обобщенный метод многих временных масштабов и его роль в решении нелинейных динамических задач механики деформируемого твердого тела и строительной механики</p> <p>32. Анализ нелинейных колебаний вязкоупругих осцилляторов на основе моделей с дробными производными</p> <p>33. Свободные затухающие нелинейные колебания пластинки фон Кармана в условиях внутреннего резонанса два-к-одному и один-к-одному</p>

		<p>34. Свободные затухающие нелинейные колебания пластинки фон Кармана в условиях различных комбинационных внутренних резонансов</p> <p>35. Свободные нелинейные колебания цилиндрических оболочек, демпфирующие свойства которых описываются с помощью дробных производных</p> <p>36. Свободные и вынужденные колебания пластин, лежащих на вязкоупругом основании Фусса-Винклера</p> <p>37. Свободные и вынужденные колебания пластин, лежащих на вязкоупругом основании Пастернака</p> <p>38. Свободные колебания всяких комбинированных систем, демпфирующие свойства которых описываются с помощью дробных производных</p> <p>39. Вынужденные колебания всяких комбинированных систем, демпфирующие свойства которых описываются с помощью дробных производных</p> <p>40. Задачи ударного взаимодействия вязкоупругих тел с помощью обобщенного закона Герца</p>
--	--	---

#### *4.7. Самостоятельная работа обучающегося и контактная работа обучающегося с преподавателем в период промежуточной аттестации*

Работа обучающегося в период промежуточной аттестации включает в себя подготовку к формам промежуточной аттестации (к зачету), а также саму промежуточную аттестацию.

### **5. Оценочные материалы по дисциплине**

Фонд оценочных средств по дисциплине приведён в Приложении 1 к рабочей программе дисциплины.

Оценочные средства для проведения промежуточной аттестации, а также текущего контроля по дисциплине хранятся на кафедре (структурном подразделении), ответственной за преподавание данной дисциплины.

### **6. Учебно-методическое и материально-техническое обеспечение дисциплины**

Основные принципы осуществления учебной работы обучающихся изложены в локальных нормативных актах, определяющих порядок организации контактной работы и порядок самостоятельной работы обучающихся. Организация учебной работы обучающихся на аудиторных учебных занятиях осуществляется в соответствии с п. 3.

#### *6.1 Перечень учебных изданий и учебно-методических материалов для освоения дисциплины*

Для освоения дисциплины обучающийся может использовать учебные издания и учебно-методические материалы, имеющиеся в научно-технической библиотеке НИУ МГСУ и/или размещённые в Электронных библиотечных системах.

Актуальный перечень учебных изданий и учебно-методических материалов представлен в Приложении 2 к рабочей программе дисциплины.

#### *6.2 Перечень профессиональных баз данных и информационных справочных систем*

При осуществлении образовательного процесса по дисциплине используются профессиональные базы данных и информационных справочных систем, перечень которых указан в Приложении 3 к рабочей программе дисциплины.

### *6.3 Перечень материально-технического, программного обеспечения освоения дисциплины*

Учебные занятия по дисциплине проводятся в помещениях, оснащенных соответствующим оборудованием и программным обеспечением.

Перечень материально-технического и программного обеспечения дисциплины приведен в Приложении 4 к рабочей программе дисциплины.

## Приложение 1 к рабочей программе

Шифр	Наименование дисциплины
Б1.В.ДВ.04.01	Дробное исчисление в моделировании

Код направления подготовки / специальность	08.04.01
Направление подготовки / специальность	Строительство
Наименование ОПОП (направленность / профиль)	Математическое и компьютерное моделирование в строительстве
Год начала реализации ОПОП	2022
Уровень образования	магистратура
Форма обучения	очная
Год разработки/обновления	2022

### ФОНД ОЦЕНОЧНЫХ СРЕДСТВ

#### 1. Описание показателей и критериев оценивания компетенций, описание шкал оценивания

Оценивание формирования компетенций производится на основе показателей оценивания, указанных в п.2. рабочей программы и в п.1.1 ФОС.

Связь компетенций, индикаторов достижения компетенций и показателей оценивания приведена в п.2 рабочей программы.

##### 1.1 Описание формирования и контроля показателей оценивания

Оценивание уровня освоения обучающимся компетенций осуществляется с помощью форм промежуточной аттестации и текущего контроля. Формы промежуточной аттестации и текущего контроля успеваемости по дисциплине, с помощью которых производится оценивание, указаны в учебном плане и в п.3 рабочей программы. В таблице приведена информация о формировании результатов обучения по дисциплине разделами дисциплины, а также о контроле показателей оценивания компетенций формами оценивания.

Наименование показателя оценивания (результата обучения по дисциплине)	Номера разделов дисциплины	Формы оценивания (формы промежуточной аттестации, текущего контроля успеваемости)
<b>Знает</b> основные этапы решения задач аналитического характера	1,2,3,4	Домашнее задание, зачет
<b>Имеет навыки (основного уровня)</b> выбора актуального аналитического метода решения учебно-исследовательской задачи		Контрольная работа, зачет
<b>Знает</b> принципы составления задания на проектирование различных объектов	3,4	зачет
<b>Имеет навыки (основного уровня)</b> составления плана выполняемых работ в соответствии с особенностями проектируемого объекта		Домашнее задание, контрольная работа, зачет

<b>Имеет навыки (начального уровня)</b> определения объема и состава исходных данных в соответствии с особенностями проектируемого объекта		Контрольная работа, зачет
<b>Знает</b> основные принципы составления технического задания на проектирование зданий и сооружений	1, 2, 3,4	Домашнее задание, зачет
<b>Знает</b> критерии выбора технических данных при проектировании зданий и сооружений		зачет
<b>Имеет навыки (начального уровня)</b> составления и обоснования выбора технических данных		Контрольная работа, зачет
<b>Знает</b> цель и структуру анализа современных технических решений для формирования ИМ ОКС	1, 3, 4	Домашнее задание, зачет
<b>Знает</b> методы формирования ИМ ОКС		Домашнее задание, зачет
<b>Имеет навыки (начального уровня)</b> выбора оптимального технического решения для формирования ИМ ОКС		Домашнее задание, контрольная работа, зачет

### 1.2 Описание критериев оценивания компетенций и шкалы оценивания

При проведении промежуточной аттестации в форме зачета с оценкой используется шкала оценивания: «Не зачтено», «Зачтено».

Показателями оценивания являются знания и навыки обучающегося, полученные при изучении дисциплины.

Критериями оценивания достижения показателей являются:

Показатель оценивания	Критерий оценивания
Знания	Знание терминов и определений, понятий
	Знание основных закономерностей и соотношений, принципов
	Объём освоенного материала, усвоение всех дидактических единиц (разделов)
	Полнота ответов на проверочные вопросы
	Правильность ответов на вопросы
	Чёткость изложения и интерпретации знаний
Навыки начального уровня	Навыки выбора методик выполнения заданий
	Навыки выполнения заданий различной сложности
	Навыки самопроверки. Качество сформированных навыков
	Навыки анализа результатов выполнения заданий, решения задач
	Навыки представления результатов решения задач
Навыки основного уровня	Навыки выбора методик выполнения заданий
	Навыки выполнения заданий различной сложности
	Навыки самопроверки. Качество сформированных навыков
	Навыки анализа результатов выполнения заданий, решения задач
	Навыки представления результатов решения задач
	Навыки обоснования выполнения заданий
	Быстрота выполнения заданий
	Самостоятельность в выполнении заданий
Результативность (качество) выполнения заданий	

## 2. Типовые контрольные задания для оценивания формирования компетенций

### 2.1 Промежуточная аттестация

#### 2.1.1 Промежуточная аттестация в форме зачета

Формы промежуточной аттестации: зачет в 3 семестре (очная форма).

Перечень типовых вопросов (заданий) для проведения зачета в 3 семестре (очная форма обучения):

№	Наименование раздела дисциплины	Типовые вопросы/задания
1	Дробные интегралы и производные Римана-Лиувилля любого действительного порядка	<ol style="list-style-type: none"> <li>1. Гамма-, бета- и гипергеометрические функции. Определения и основные свойства. Дробно-экспоненциальная функция Работнова, функции типа Миттаг-Леффлера, функция Рисса и функции, связанные с ними.</li> <li>2. Интегральное уравнение Абеля и определение дробных интегралов и производных Римана-Лиувилля порядка от нуля до единицы.</li> <li>3. Дробные интегралы и производные на оси и полуоси, их простейшие свойства.</li> </ol>
2	Математические модели вязкоупругих тел и другие определения производных дробного порядка	<ol style="list-style-type: none"> <li>1. Постановка задач о ползучести и релаксации напряжений и их решения.</li> <li>2. Модели Кельвина-Фойгта, Максвелла, стандартного линейного твердого тела, Джеффриса, Бюргерса.</li> <li>3. Модели вязкоупругости с одним или несколькими параметрами дробности и одним или несколькими временами релаксации (ретардации).</li> <li>4. Простейшие модели вязкоупругости с дробной производной.</li> <li>5. Операторы вязкоупругих характеристик, зависящие от времени: модуль Юнга, модуль сдвига, объемный модуль упругости, константы Ламе и коэффициент Пуассона.</li> <li>6. Нелинейные модели вязкоупругости с дробной производной.</li> <li>7. Модели вязкоупругих ауксетиков</li> </ol>
3	Применение моделей с операторами дробного порядка в линейных задачах механики	<ol style="list-style-type: none"> <li>1. Понятие об осцилляторе, свойства которого описываются моделью с дробной производной. Примеры дробно-осцилляционных уравнений</li> <li>2. Анализ колебаний дробных осцилляторов с малой и конечной вязкостью.</li> <li>3. Свободные и вынужденные колебания вязкоупругих балок Бернулли-Эйлера, демпфирующие свойства которых описываются моделями с дробными производными</li> <li>4. Свободные и вынужденные колебания вязкоупругих балок Тимошенко, демпфирующие свойства которых описываются моделями с дробными производными</li> <li>5. Свободные и вынужденные колебания вязкоупругих пластинок Кирхгоффа-Лява, демпфирующие свойства которых описываются моделями с дробными производными</li> <li>6. Свободные и вынужденные колебания вязкоупругих пластинок Уфлянда-Миндлина, демпфирующие свойства которых описываются моделями с дробными производными</li> <li>7. Свободные затухающие колебания цилиндрических оболочек, демпфирующие свойства которых описываются моделями с дробными производными</li> </ol>
4	Применение	1. Анализ свободных и вынужденных колебаний осциллятора

	моделей с операторами дробного порядка в нелинейных задачах механики	Ван дер Поля, свойства которого описываются моделью с дробной производной. 2. Анализ свободных и вынужденных колебаний вязкоупругих пластинок, демпфирующие свойства которых описываются моделями с дробными производными, при наличии внутренних и внешних резонансов 3. Анализ свободных затухающих колебаний вязкоупругих пластинок, демпфирующие свойства которых описываются моделями с дробными производными, при наличии комбинационных внутренних резонансов 4. Анализ свободных затухающих колебаний вязкоупругих цилиндрических оболочек, демпфирующие свойства которых описываются моделями с дробными производными, при наличии различных типов внутренних резонансов 5. Нелинейные затухающие колебания висячих комбинированных систем 6. Нелинейные колебания пластин на вязкоупругих основаниях типа Фуса-Винклера и Пастернака с использованием моделей с дробными производными 7. Анализ ударного взаимодействия вязкоупругих тел
--	--	--

### 2.1.1. Промежуточная аттестация в форме защиты курсовой работы (курсового проекта)

Промежуточная аттестация в форме защиты курсовой работы/курсового проекта не проводится.

## 2.2. Текущий контроль

### 2.2.1 Перечень форм текущего контроля:

- Контрольная работа в 3 семестре;
- Домашнее задание в 3 семестре.

### 2.2.2 Типовые контрольные задания форм текущего контроля

Контрольная работа на тему: Дробное исчисление в моделировании

Пример типового задания для контрольной работы:

1. Представить вывод уравнения для реологической модели с дробной производной, схема которой представлена на Рис.1.

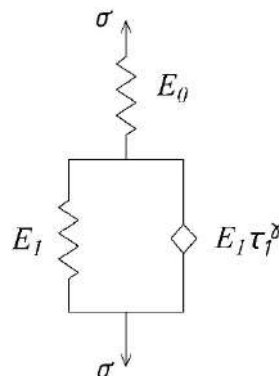


Рисунок 1 – Модель стандартного линейного твердого тела с дробной производной  
 Домашнее задание:

Пример и состав типового домашнего задания: Дробное исчисление в моделировании

1. Выполнить анализ свободных и вынужденных колебаний линейного и нелинейного осциллятора.

- 1.1. Записать определяющие дифференциальные уравнения движения одномассовой механической системы, колеблющейся в вязкоупругой среде, демпфирующие свойства которой описываются одной из моделей, содержащих операторы дробного порядка (вид модели задается индивидуально каждому студенту) для случаев
  - а) линейных свободных затухающих колебаний,
  - б) линейных колебаний под действием гармонической нагрузки,
  - в) линейных колебаний под действием силы тяжести,
  - г) нелинейных свободных затухающих колебаний,
  - б) нелинейных колебаний под действием гармонической нагрузки
- 1.2. Выполнить аналитическое решение для
  - а) линейных колебаний методом преобразования Лапласа или обобщенным методом многих временных масштабов,
  - б) нелинейных колебаний обобщенным методом многих временных масштабов
- 1.3. Провести численные исследования с построением соответствующих графиков.
- 1.4. Провести качественный сравнительный анализ полученных результатов.

### 3. Методические материалы, определяющие процедуры оценивания

Процедура проведения промежуточной аттестации и текущего контроля успеваемости регламентируется локальным нормативным актом, определяющим порядок осуществления текущего контроля успеваемости и промежуточной аттестации обучающихся.

*3.1 Процедура оценивания при проведении промежуточной аттестации обучающихся по дисциплине в форме экзамена и/или дифференцированного зачета (зачета с оценкой)*

Промежуточная аттестация по дисциплине в форме экзамена/дифференцированного зачёта (зачета с оценкой) не проводится.

*3.2 Процедура оценивания при проведении промежуточной аттестации обучающихся по дисциплине в форме зачета*

Промежуточная аттестация по дисциплине в форме зачёта проводится в 3 семестре (очная форма). Для оценивания знаний и навыков используются критерии и шкала, указанные п. 1.2.

Ниже приведены правила оценивания формирования компетенций по показателю оценивания «Знания».

Критерий оценивания	Уровень освоения и оценка	
	Не зачтено	Зачтено
Знание терминов и определений, понятий	Не знает терминов и определений	Знает термины и определения



Знание основных закономерностей и соотношений, принципов	Не знает основные закономерности и соотношения, принципы построения знаний	Знает основные закономерности и соотношения, принципы построения знаний
Объём освоенного материала, усвоение всех дидактических единиц (разделов)	Не знает значительной части материала дисциплины	Знает материал дисциплины
Полнота ответов на проверочные вопросы	Не даёт ответы на большинство вопросов	Даёт ответы на большинство вопросов
Правильность ответов на вопросы	Допускает грубые ошибки при изложении ответа на вопрос	Не допускает ошибок при изложении ответа на вопрос
Чёткость изложения и интерпретации знаний	Излагает знания без логической последовательности	Излагает знания в логической последовательности
	Не иллюстрирует изложение поясняющими схемами, рисунками и примерами	Иллюстрирует изложение поясняющими схемами, рисунками и примерами
	Неверно излагает и интерпретирует знания	Верно излагает и интерпретирует знания

Ниже приведены правила оценивания формирования компетенций по показателю оценивания «Навыки начального уровня».

Критерий оценивания	Уровень освоения и оценка	
	Не зачтено	Зачтено
Навыки выбора методик выполнения заданий	Не может выбрать методику выполнения заданий	Может выбрать методику выполнения заданий
Навыки выполнения заданий различной сложности	Не имеет навыков выполнения учебных заданий	Имеет навыки выполнения учебных заданий
Навыки самопроверки. Качество сформированных навыков	Допускает грубые ошибки при выполнении заданий, нарушающие логику решения задач	Не допускает ошибки при выполнении заданий
Навыки анализа результатов выполнения заданий, решения задач	Делает некорректные выводы	Делает корректные выводы
Навыки представления результатов решения задач	Не может проиллюстрировать решение задачи поясняющими схемами, рисунками	Иллюстрирует решение задачи поясняющими схемами, рисунками

Ниже приведены правила оценивания формирования компетенций по показателю оценивания «Навыки основного уровня».

Критерий оценивания	Уровень освоения и оценка	
	Не зачтено	Зачтено
Навыки выбора методик выполнения заданий	Не может выбрать методику выполнения заданий	Может выбрать методику выполнения заданий
Навыки выполнения заданий различной сложности	Не имеет навыков выполнения учебных заданий	Имеет навыки выполнения учебных заданий

Навыки самопроверки. Качество сформированных навыков	Допускает грубые ошибки при выполнении заданий, нарушающие логику решения задач	Не допускает ошибки при выполнении заданий
Навыки анализа результатов выполнения заданий, решения задач	Делает некорректные выводы	Делает корректные выводы
Навыки представления результатов решения задач	Не может проиллюстрировать решение задачи поясняющими схемами, рисунками	Иллюстрирует решение задачи поясняющими схемами, рисунками
Навыки обоснования выполнения заданий	Не может обосновать алгоритм выполнения заданий	Обосновывает алгоритм выполнения заданий
Быстрота выполнения заданий	Не выполняет задания или выполняет их очень медленно, не достигая поставленных задач	Выполняет задания в поставленные сроки
Самостоятельность в выполнении заданий	Не может самостоятельно планировать и выполнять задания	Планирование и выполнение заданий осуществляет самостоятельно
Результативность (качество) выполнения заданий	Выполняет задания некачественно	Выполняет задания с достаточным уровнем качества

### *3.3 Процедура оценивания при проведении промежуточной аттестации обучающихся по дисциплине в форме защиты курсовой работы (курсового проекта)*

Промежуточная аттестация по дисциплине в форме защиты курсовой работы/курсового проекта не проводится.

## Приложение 2 к рабочей программе

Шифр	Наименование дисциплины
Б1.В.ДВ.04.01	Дробное исчисление в моделировании

Код направления подготовки / специальность	08.04.01
Направление подготовки / специальность	Строительство
Наименование ОПОП (направленность / профиль)	Математическое и компьютерное моделирование в строительстве
Год начала реализации ОПОП	2022
Уровень образования	магистратура
Форма обучения	очная
Год разработки/обновления	2022

## Перечень учебных изданий и учебно-методических материалов

Электронные учебные издания в электронно-библиотечных системах (ЭБС):

№ п/п	Автор, название, место издания, год издания, количество страниц	Ссылка на учебное издание в ЭБС
1	Самко С.Г. Килбас А.А. Маричев О.И. Интегралы и производные дробного порядка и некоторые их приложения. Минск: Наука и техника, 1987 – 688 с	<a href="https://www.studmed.ru/samko-s-g-kilbas-a-a-marichev-o-i-integraly-i-proizvodnye-drobnogo-poryadka-i-nekotorye-ih-prilozheniya_53387204206.html">https://www.studmed.ru/samko-s-g-kilbas-a-a-marichev-o-i-integraly-i-proizvodnye-drobnogo-poryadka-i-nekotorye-ih-prilozheniya_53387204206.html</a>
2	Нахушев А.М. Дробное исчисление и его применение. М.: Физматлит, 2003. – 272 с.	<a href="https://e.lanbook.com/book/59343">https://e.lanbook.com/book/59343</a>
3	Rossikhin Yu.A., Shitikova M.V. Fractional operator models of viscoelasticity, Encyclopedia of Continuum Mechanics, Springer, 2020, P. 971-982, ISBN 978-3-662-53605-6.	<a href="https://link.springer.com/referenceworkentry/10.1007/978-3-662-55771-6_77">https://link.springer.com/referenceworkentry/10.1007/978-3-662-55771-6_77</a>
4	Rossikhin Y. A., Shitikova M. V. Applications of fractional calculus to dynamic problems of linear and nonlinear hereditary mechanics of solids. ASME. Appl. Mech. Rev. 1997. 50(1). P.15-67.	<a href="https://www.researchgate.net/publication/245371672">https://www.researchgate.net/publication/245371672</a>
5	Rossikhin Y. A., Shitikova M. V. Application of Fractional Calculus for Dynamic Problems of Solid Mechanics: Novel Trends and Recent Results. ASME. Appl. Mech. Rev. January 2010; 63(1): 010801	<a href="https://www.researchgate.net/publication/239403360">https://www.researchgate.net/publication/239403360</a>

6	Rossikhin Y. A., Shitikova M. V. Fractional calculus models in dynamic problems of viscoelasticity. Handbook of Fractional Calculus with Applications. Volume 7: Applications in Engineering, Life and Social Sciences, Part A, (D. Baleanu, A.M. Lopes, Eds.), 2019. P. 139-158. DeGryter, Berlin, ISBN: 9783110570915	<a href="https://ru.bookshome.net/book/5523703/be596a">https://ru.bookshome.net/book/5523703/be596a</a>
7	Rossikhin Y. A., Shitikova M. V. Fractional calculus models in in structural mechanics. Handbook of Fractional Calculus with Applications. Volume 7: Applications in Engineering, Life and Social Sciences, Part A, (D. Baleanu, A.M. Lopes, Eds.), 2019. P. 159-191. DeGryter, Berlin, ISBN: 9783110570915	<a href="https://ru.bookshome.net/book/5523703/be596a">https://ru.bookshome.net/book/5523703/be596a</a>
7	Шитикова М.В. Анализ нелинейных колебаний висячих комбинированных систем: обзор. Известия вузов. Строительство. 2020. № 8. С. 10-25	<a href="http://izvuzstr.sibstrin.ru/uploads/publications/20164c232a030b8b889fc2fc43c741cdc70e7f1e.pdf">http://izvuzstr.sibstrin.ru/uploads/publications/20164c232a030b8b889fc2fc43c741cdc70e7f1e.pdf</a>
8	Шитикова М.В., Канду В.В. Анализ нелинейных колебаний упругой пластинки на вязкоупругом основании при наличии внутреннего резонанса один-к-одному. Известия вузов. Строительство. 2020. № 3. С. 5-22	<a href="http://izvuzstr.sibstrin.ru/uploads/publications/c3a64199564807aabab0bc364de910e7efb15b52.pdf">http://izvuzstr.sibstrin.ru/uploads/publications/c3a64199564807aabab0bc364de910e7efb15b52.pdf</a>
9	Shitikova M. V., Krusser A.I. Force driven vibrations of nonlinear plates on a viscoelastic Winkler foundation under the harmonic moving load. International Journal for Computational Civil and Structural Engineering. 2021. 17(4). P. 161–180.	<a href="https://ijccse.iasv.ru/index.php/ijccse/article/view/439/277">https://ijccse.iasv.ru/index.php/ijccse/article/view/439/277</a>
10	Shitikova M. V., Osipova E.I. Classification of internal resonances in nonlinear fractionally damped Uflyand-Mindlin plates. International Journal for Computational Civil and Structural Engineering. 2020. 16(3). P. 60-77.	<a href="https://ijccse.iasv.ru/index.php/ijccse/article/view/309/210">https://ijccse.iasv.ru/index.php/ijccse/article/view/309/210</a>
11	Shitikova M. V., Katembo A. Analysis of nonlinear forced vibrations of fractionally damped suspension bridges subjected to one-to-one internal resonance. International Journal for Computational Civil and Structural Engineering. 2020. 16 (2). P. 113-131.	<a href="https://ijccse.iasv.ru/index.php/ijccse/article/view/297/202">https://ijccse.iasv.ru/index.php/ijccse/article/view/297/202</a>
12	Ajarmah B., Shitikova M. V. Numerical analysis of nonlinear vibrations of a fractionally damped cylindrical shell under the additive combinational internal resonance. International Journal for Computational Civil and Structural Engineering. 2018. 14(4). P. 42-58.	<a href="https://ijccse.iasv.ru/index.php/ijccse/article/view/170/113">https://ijccse.iasv.ru/index.php/ijccse/article/view/170/113</a>
13	Shitikova M. V., Kandu V.V. Analysis of forced vibrations of nonlinear plates in a viscoelastic medium under the conditions of the different combinational internal resonances. International Journal for Computational Civil and Structural Engineering. 2019. 15(3). P. 131-148.	<a href="https://ijccse.iasv.ru/index.php/ijccse/article/view/233/163">https://ijccse.iasv.ru/index.php/ijccse/article/view/233/163</a>

14	Шитикова М.В. Обзор вязкоупругих моделей с операторами дробного порядка, используемых в динамических задачах механики твердого тела. Известия российской академии наук. Механика твердого тела. 2022. №1. С. 3-40.	<a href="https://link.springer.com/article/10.3103/S0025654422010022">https://link.springer.com/article/10.3103/S0025654422010022</a>
15	Shitikova M. V., Krusser A. I. Models of viscoelastic materials: a review on historical development and formulation. Theoretical Analyses, Computations, and Experiments of Multiscale Materials / I. Giorgio [et al.] eds. – Springer, 2022. Vol. 175. P. 285-326.	<a href="https://link.springer.com/chapter/10.1007/978-3-031-04548-6_14">https://link.springer.com/chapter/10.1007/978-3-031-04548-6_14</a>
16	Огородников Е.Н, Радченко В.П, Яшагин Н.С. Реологические модели вязкоупругого тела с памятью и дифференциальные уравнения дробных осцилляторов. Вестн. Сам. гос. техн. унта. Сер. Физ-мат. науки, 2011, №1(22). С. 255-268.	<a href="http://www.mathnet.ru/php/archive.phtml?wshow=paper&amp;jrnid=vsgtu&amp;paperid=932&amp;option_language=rus">http://www.mathnet.ru/php/archive.phtml?wshow=paper&amp;jrnid=vsgtu&amp;paperid=932&amp;option_language=rus</a>
17	Sabatier J., Agrawal O.P., Tenreiro Machado J.A. Advances in fractional calculus, Springer, 2019, ISBN 9781402060427	<a href="https://ru.bookshome.net/book/441721/b61cce?dsource=recommended">https://ru.bookshome.net/book/441721/b61cce?dsource=recommended</a>
18	Oldham K.B., Spanier J. The Fractional Calculus: Theory and Applications of Differentiation and Integration to Arbitrary Order, 2006, Dover Books on Mathematics, 245 с., ISBN 9780486450018	<a href="https://ru.bookshome.net/book/2315244/757a6e?dsource=recommended">https://ru.bookshome.net/book/2315244/757a6e?dsource=recommended</a>
19	Ortigueira M.D. Fractional Calculus for Scientists and Engineers. Springer, 2011, 154 p. ISBN 9789400707474	<a href="https://ru.bookshome.net/book/2050724/70015d?dsource=recommended">https://ru.bookshome.net/book/2050724/70015d?dsource=recommended</a>

## Приложение 3 к рабочей программе

Шифр	Наименование дисциплины
Б1.В.ДВ.04.01	Дробное исчисление в моделировании

Код направления подготовки / специальность	08.04.01
Направление подготовки / специальность	Строительство
Наименование ОПОП (направленность / профиль)	Математическое и компьютерное моделирование в строительстве
Год начала реализации ОПОП	2022
Уровень образования	магистратура
Форма обучения	очная
Год разработки/обновления	2022

**Перечень профессиональных баз данных и информационных справочных систем**

Наименование	Электронный адрес ресурса
«Российское образование» - федеральный портал	<a href="http://www.edu.ru/index.php">http://www.edu.ru/index.php</a>
Научная электронная библиотека	<a href="http://elibrary.ru/defaultx.asp?">http://elibrary.ru/defaultx.asp?</a>
Общероссийский математический портал Math-Net.ru	<a href="http://www.mathnet.ru">http://www.mathnet.ru</a>
Электронная библиотечная система IPRbooks	<a href="http://www.iprbookshop.ru/">http://www.iprbookshop.ru/</a>
Федеральная университетская компьютерная сеть России	<a href="http://www.runnet.ru/">http://www.runnet.ru/</a>
Информационная система "Единое окно доступа к образовательным ресурсам"	<a href="http://window.edu.ru/">http://window.edu.ru/</a>
Научно-технический журнал по строительству и архитектуре «Вестник МГСУ»	<a href="http://www.vestnikmgsu.ru/">http://www.vestnikmgsu.ru/</a>
Научно-техническая библиотека НИУ МГСУ	<a href="http://www.mgsu.ru/resources/Biblioteka/">http://www.mgsu.ru/resources/Biblioteka/</a>

## Приложение 4 к рабочей программе

Шифр	Наименование дисциплины
Б1.В.ДВ.04.01	Дробное исчисление в моделировании

Код направления подготовки / специальность	08.04.01
Направление подготовки / специальность	Строительство
Наименование ОПОП (направленность / профиль)	Математическое и компьютерное моделирование в строительстве
Год начала реализации ОПОП	2022
Уровень образования	магистратура
Форма обучения	очная
Год разработки/обновления	2022

**Материально-техническое и программное обеспечение дисциплины**

Наименование специальных помещений и помещений для самостоятельной работы	Оснащенность специальных помещений и помещений для самостоятельной работы	Перечень лицензионного программного обеспечения. Реквизиты подтверждающего документа
Учебные аудитории для проведения учебных занятий, текущего контроля и промежуточной аттестации	Мультимедийная аудитория Основное оборудование: Компьютер Проектор Экран настенный с приводом Electric Screen Comix	Google Chrome (ПО предоставляется бесплатно на условиях OpLic (не требуется)) Adobe Acrobat Reader DC (ПО предоставляется бесплатно на условиях OpLic (не требуется)) eLearnBrowser [1.3] (Договор ГМЛ-Л-16/03-846 от 30.03.2016) MS OfficeStd [2010; 300] (Договор № 162/10 - АО НИУ от 18.11.2010 (НИУ-10))
Помещение для самостоятельной работы обучающихся  Ауд. 41 НТБ на 80 посадочных мест (рабочее место библиотекаря, рабочие места обучающихся)	ИБП GE VH Series VH 700 Источник бесперебойного питания РИП-12 (2 шт.) Компьютер/ТИП №5 (2 шт.) Компьютер Тип № 1 (6 шт.) Контрольно-пусковой блок С2000-КПБ (26 шт.) Монитор / Samsung 21,5" S22C200B (80 шт.) Плоттер / HP DJ T770 Прибор приемно-контрольный С2000-АСПТ (2 шт.) Принтер / HP LaserJet P2015 DN Принтер / Тип № 4 н/т Принтер HP LJ Pro 400 M401dn Системный блок / Kraftway	Adobe Acrobat Reader DC (ПО предоставляется бесплатно на условиях OpLic) Adobe Flash Player (ПО предоставляется бесплатно на условиях OpLic) APM Civil Engineering (Договор № 109/9.13_АО НИУ от 09.12.13 (НИУ-13)) ArcGIS Desktop (Договор передачи с ЕСРИ СНГ 31 лицензии от 27.01.2016) ArhciCAD [22] (БД; Веб-кабинет или подписка; OpenLicense) AutoCAD [2018] (БД; Веб-кабинет или подписка; OpenLicense)

	<p>Credo тип 4 (79 шт.) Электронное табло 2000*950</p>	<p>AutoCAD [2020] (Б\Д; Веб-кабинет или подписка; OpenLicense) Autodesk Revit [2018] (Б\Д; Веб-кабинет или подписка; OpenLicense) Autodesk Revit [2020] (Б\Д; Веб-кабинет или подписка; OpenLicense) CorelDRAW [GSX5;55] (Договор № 292/10.11- АО НИУ от 28.11.2011 (НИУ-11)) eLearnBrowser [1.3] (Договор ГМЛ-Л-16/03-846 от 30.03.2016) Google Chrome (ПО предоставляется бесплатно на условиях OpLic) Lazarus (ПО предоставляется бесплатно на условиях OpLic) Mathcad [Edu.Prime;3;30] (Договор №109/9.13_АО НИУ от 09.12.13 (НИУ-13)) Mathworks Matlab [R2008a;100] (Договор 089/08-ОК(ИОП) от 24.10.2008) Mozilla Firefox (ПО предоставляется бесплатно на условиях OpLic) MS Access [2013;Im] (OpenLicense; Подписка Azure Dev Tools; Б\Д; Веб-кабинет) MS ProjectPro [2013;ImX] (OpenLicense; Подписка Azure Dev Tools; Б\Д; Веб-кабинет) MS VisioPro [2013;ADT] (OpenLicense; Подписка Azure Dev Tools; Б\Д; Веб-кабинет) MS Visual FoxPro [ADT] (OpenLicense; Подписка Azure Dev Tools; Б\Д; Веб-кабинет) nanoCAD СПДС Стройплощадка (Договор бесплатной передачи / партнерство) PascalABC [3.2.0.1311] (ПО предоставляется бесплатно на условиях OpLic) Visual Studio Ent [2015;Imx] (OpenLicense; Подписка Azure Dev Tools; Б\Д; Веб-кабинет) Visual Studio Expr [2008;ImX] (OpenLicense; Подписка Azure Dev Tools; Б\Д; Веб-кабинет) WinPro 7 [ADT] (OpenLicense; Подписка Azure Dev Tools; Б\Д; Веб-кабинет) Компас-3D V14 АЕС (Договор № 109/9.13_АО НИУ от 09.12.13 (НИУ-13)) ПК ЛИРА-САПР [2013] (Договор № 109/9.13_АО НИУ от 09.12.13 (НИУ-13))</p>
<p>Помещение для самостоятельной работы обучающихся</p> <p><b>Ауд. 59 НТБ</b></p> <p>на 5 посадочных мест,</p>	<p>Компьютер / ТИП №5 (4 шт.) Монитор Acer 17" AL1717 (4 шт.) Монитор Samsung 24" S24C450B Системный блок Kraftway Credo КС36 2007 (4 шт.)</p>	<p>Google Chrome (ПО предоставляется бесплатно на условиях OpLic (не требуется)) Adobe Acrobat Reader DC (ПО предоставляется бесплатно на условиях OpLic (не требуется))</p>



<p>оборудованных компьютерами (рабочее место библиотекаря, рабочие места обучающихся, рабочее место для лиц с ограниченными возможностями здоровья) Читальный зал на 52 посадочных места</p>	<p>Системный блок Kraftway Credo KC43 с KSS тип3 Принтер/HP LaserJet P2015 DN Аудиторный стол для инвалидов-колясочников Видеоувеличитель /Optelec ClearNote Джойстик компьютерный беспроводной Клавиатура Clevy с большими кнопками и накладкой (беспроводная) Кнопка компьютерная выносная малая Кнопка компьютерная выносная малая (2 шт.)</p>	<p>eLearnBrowser [1.3] (Договор ГМЛ-Л-16/03-846 от 30.03.2016) Mozilla Firefox (ПО предоставляется бесплатно на условиях OpLic (лицензия не требуется)) MS OfficeStd [2010; 300] (Договор № 162/10 - АО НИУ от 18.11.2010 (НИУ-10)) Adobe Acrobat Reader [11] (ПО предоставляется бесплатно на условиях OpLic (лицензия не требуется)) K-Lite Codec Pack (ПО предоставляется бесплатно на условиях OpLic (лицензия не требуется))</p>
<p>Помещение для самостоятельной работы обучающихся  <b>Ауд. 84 НТБ</b> На 5 посадочных мест, оборудованных компьютерами (рабочее место библиотекаря, рабочие места обучающихся) Читальный зал на 52 посадочных места</p>	<p>Монитор Acer 17" AL1717 (5 шт.) Системный блок Kraftway KW17 2010 (5 шт.)</p>	<p>AutoCAD [2020] (БД; Веб-кабинет или подписка; OpenLicense) Eurosoft STARK [201W;20] (Договор № 089/08-ОК(ИОП) от 24.10.2008) MS OfficeStd [2010; 300] (Договор № 162/10 - АО НИУ от 18.11.2010 (НИУ-10)) nanoCAD СПДС Конструкции (Договор бесплатной передачи / партнерство) WinPro 7 [ADT] (OpenLicense; Подписка Azure Dev Tools; БД; Веб-кабинет) ПК ЛИРА-САПР [2013R5] (ПО предоставляется бесплатно на условиях OpLic (лицензия не требуется))</p>

Федеральное государственное бюджетное образовательное учреждение высшего образования  
**«НАЦИОНАЛЬНЫЙ ИССЛЕДОВАТЕЛЬСКИЙ МОСКОВСКИЙ ГОСУДАРСТВЕННЫЙ  
СТРОИТЕЛЬНЫЙ УНИВЕРСИТЕТ»**

**РАБОЧАЯ ПРОГРАММА**

Шифр	Наименование дисциплины
Б1.В.ДВ.03.03	Социальная адаптация лиц с ограниченными возможностями в условиях профессиональной деятельности

Код направления подготовки / специальности	08.04.01
Направление подготовки / специальность	Строительство
Наименование ОПОП (направленность / профиль)	Математическое и компьютерное моделирование в строительстве
Год начала реализации ОПОП	2022
Уровень образования	магистратура
Форма обучения	очная
Год разработки/обновления	2022

Разработчики:

должность	ученая степень, ученое звание	ФИО
доцент	к.п.н., доцент	Леонтьев М.Г.
Старший преподаватель		Шныренков Е.А.

Рабочая программа дисциплины разработана и одобрена кафедрой (структурным подразделением) «Социальные, психологические и правовые коммуникации».

Рабочая программа утверждена методической комиссией по УГСН, протокол № 01 от «29» августа 2022 г.

## 1. Цель освоения дисциплины

Целью освоения дисциплины «Социальная адаптация лиц с ограниченными возможностями в условиях профессиональной деятельности» является углубление уровня освоения компетенций обучающегося в области самоорганизации, саморазвития, углубление способностей к работе в коллективе, социальной и психологической адаптации лиц с ограниченными возможностями к полноценной жизни в профессиональной среде с учетом требований рынка труда.

Программа составлена в соответствии с требованиями Федерального государственного образовательного стандарта высшего образования по направлению 08.04.01 Строительство.

Дисциплина относится к части, формируемой участниками образовательных отношений, Блока 1 «Дисциплины (модули)» основной профессиональной образовательной программы «Математическое и компьютерное моделирование в строительстве». Дисциплина является дисциплиной по выбору обучающегося.

## 2. Перечень планируемых результатов обучения по дисциплине, соотнесенных с планируемыми результатами освоения образовательной программы

Код и наименование компетенции (результат освоения)	Код и наименование индикатора достижения компетенции
УК-6. Способен определять и реализовывать приоритеты собственной деятельности и способы ее совершенствования на основе самооценки	УК-6.3 Выстраивание траектории профессионального роста с учетом самооценки и требований рынка труда (в том числе с использованием цифровых средств)
ПК-1 Способен проводить научно - исследовательские и опытно-конструкторские разработки	ПК-1.1 Решение задач аналитического характера, предполагающих выбор и многообразие актуальных способов решения задач
	ПК-1.2 Проведение анализа научных данных, результатов экспериментов и наблюдений
	ПК-1.3 Проверка и оценка правильности результатов
ПК-2 Способен разрабатывать концепцию конструктивной схемы и основных проектно-технологических решений объекта капитального строительства	ПК-2.4 Использовать технологии информационного моделирования при решении специализированных задач на этапах жизненного цикла объекта капитального строительства

Код и наименование индикатора достижения компетенции	Наименование показателя оценивания (результата обучения по дисциплине)
УК-6.3 Выстраивание траектории профессионального роста с учетом самооценки и требований рынка труда (в том числе с использованием цифровых средств)	<b>Знает</b> способы определения уровня самооценки
	<b>Знает</b> способы определения уровня личных притязаний
	<b>Знает</b> критерии выбора личностных ресурсов для осуществления цели
	<b>Знает</b> механизмы и возможности социальной адаптации в профессиональной деятельности
	<b>Знает</b> личностные ограничения, которые могут возникать на пути достижения целей
	<b>Знает</b> способы определения приоритетов деятельности
	<b>Знает</b> возможности использования информационных технологий для определения диагностики личностных ресурсов
<b>Знает</b> возможности использования информационных технологий для анализа рынка труда и поиска профессии	

Код и наименование индикатора достижения компетенции	Наименование показателя оценивания (результата обучения по дисциплине)
	<b>Знает</b> возможности использования информационных технологий для самообразования и профессионального роста
	<b>Имеет навыки (начального уровня)</b> самодиагностики личностных возможностей в профессиональной деятельности
	<b>Имеет навыки (начального уровня)</b> осуществления организационных коммуникаций
	<b>Имеет навыки (начального уровня)</b> самореализации в учебной группе
ПК-1.1 Решение задач аналитического характера, предполагающих выбор и многообразие актуальных способов решения задач	<b>Знает</b> методики подготовки, организации и проведения прикладного социологического исследования
	<b>Имеет навыки (начального уровня)</b> подготовки и проведения социологического исследования
ПК-1.2 Проведение анализа научных данных, результатов экспериментов и наблюдений	<b>Знает</b> основные методы сбора первичной информации при проведении социологического исследования
	<b>Имеет навыки (начального уровня)</b> разработки инструментария для сбора первичной информации при проведении социологического исследования
ПК-1.3 Проверка и оценка правильности результатов	<b>Имеет навыки (начального уровня)</b> анализа и оценки результатов сбора первичной информации при проведении социологического исследования
ПК-2.4 Использовать технологии информационного моделирования при решении специализированных задач на этапах жизненного цикла объекта капитального строительства	<b>Имеет навыки (начального уровня)</b> использования информационных технологий для сбора информации и её обработки в процессе проведения социологического исследования

Информация о формировании и контроле результатов обучения представлена в Фонде оценочных средств (Приложение 1).

### 3. Трудоёмкость дисциплины и видов учебных занятий по дисциплине

Общая трудоёмкость дисциплины составляет 3 зачётных единицы (108 академических часов).

*(1 зачетная единица соответствует 36 академическим часам)*

Видами учебных занятий и работы обучающегося по дисциплине могут являться.

Обозначение	Виды учебных занятий и работы обучающегося
Л	Лекции
ЛР	Лабораторные работы
ПЗ	Практические занятия
КоП	Компьютерный практикум
КРП	Групповые и индивидуальные консультации по курсовым работам (курсовым проектам)
СР	Самостоятельная работа обучающегося в период теоретического обучения
Контроль	Самостоятельная работа обучающегося и контактная работа обучающегося с преподавателем в период промежуточной аттестации

*Структура дисциплины:*

Форма обучения – очная.

№	Наименование раздела дисциплины	Семестр	Количество часов по видам учебных занятий и работы обучающегося						Контроль	Формы промежуточной аттестации, текущего контроля успеваемости	
			Л	ЛР	ПЗ	КоП	КРП	СР			
1	Социальная составляющая профессиональной деятельности	3	6		6				71	9	Контрольная работа (р. 2) Домашнее задание (р. 1,2)
2	Социальная адаптация, саморазвитие в образовании и в профессиональной деятельности	3	8		8						
Итого:		3	14		14			71	9	Зачет	

#### 4. Содержание дисциплины, структурированное по видам учебных занятий и разделам

При проведении аудиторных учебных занятий предусмотрено проведение текущего контроля успеваемости:

- В рамках практических занятий предусмотрено выполнение обучающимися контрольной работы.

##### 4.1 Лекции

№	Наименование раздела дисциплины	Тема и содержание лекций
1	Социальная составляющая профессиональной деятельности	<b>Социологическое исследование</b> Понятие социологического исследования. Виды социологических исследований. Возможности социологического исследования для изучения городской среды. Использование социологического исследования для изучения потребностей различных социальных групп горожан, в том числе лиц, с ограниченными физическими возможностями.
		<b>Методика организации и проведения прикладного социологического исследования</b> Программа социологического исследования. Объект и предмет исследования, научная гипотеза. Цели и задачи исследования Генеральная и выборочная совокупность.
		<b>Методы сбора первичной информации</b> Опрос. Наблюдение. Работа с документами. Контент-анализ. Эксперимент. Фокус-группы. Социометрическое исследование. Преимущества и возможности использования различных методов сбора информации.
2.	Социальная адаптация, саморазвитие в образовании и в профессиональной деятельности	<b>Профессиональные требования и социальные ограничения</b> Социальные требования к работающему населению. Социальные и профессиональные требования к человеку с высшим образованием. Цели и задачи дисциплины «Социальная адаптация лиц с ограниченными возможностями в условиях профессиональной деятельности». Условия и средства адаптации человека.
		<b>Социальная и психологическая адаптация</b> Условия и средства адаптации человека. Виды адаптации. Возможности и границы психологической адаптации. Возможности и границы социальной адаптации. Причины возникновения социальной дезадаптации.

		Использование ВМ-технологий людьми с ограниченными возможностями как условие адаптации в профессиональной деятельности
		<p><b>Способы и правила постановки целей для саморазвития и самоорганизации</b></p> <p>Способы определения приоритетов профессиональной деятельности и личностного развития. Компоненты самоорганизации.</p> <p>Виды личностных ресурсов. Этапы и виды карьерного роста</p> <p>Возможности использования информационных технологий в образовательной деятельности.</p> <p>Целеполагание или постановка цели. Психологические требования к постановке целей. Психологические условия целеполагания</p> <p>Критерии выбора личностных ресурсов при постановке цели.</p> <p>Визуализация как средство постановки цели.</p>
		<p><b>Организация как социальная группа</b></p> <p>Понятие и виды социальных групп. Характеристики организации как социальной группы. Внешняя и внутренняя среда организации.</p> <p>Факторы, определяющие особенности функционирования организации.</p> <p>Структура коллектива и социальное взаимодействие.</p> <p>Социальное взаимодействие в условиях профессиональной деятельности.</p> <p>Взаимодействие в профессиональной деятельности с использованием информационных технологий. Восприятие человека человеком в условиях профессиональной деятельности.</p>

#### 4.2 Лабораторные работы

Не предусмотрено учебным планом

#### 4.3 Практические занятия

№	Наименование раздела дисциплины	Тема и содержание занятия
1	Социальная составляющая профессиональной деятельности	<p><b>Прикладное социологическое исследование</b></p> <p>Рассмотрение характеристик основных видов социологических исследований. Характеристики прикладного социологического исследования.</p> <p>Программа социологического исследования</p> <p>Разработка программы социологического исследования на основе предложенной темы.</p> <p><b>Методы сбора первичной информации в процессе социологического исследования</b></p> <p>Рассмотрение основных методов сбора первичной информации, определение их преимуществ и недостатков.</p> <p>Разработка инструментария для сбора первичной информации</p> <p>Определение метода сбора первичной информации и разработка инструментария для сбора первичной информации на основе предложенной темы</p> <p><b>Предоставление результатов</b></p> <p>Предоставление и обсуждения результатов работы по составлению программы прикладного социологического исследования и разработке инструментария по сбору первичной информации.</p>
2.	Социальная адаптация, саморазвитие в образовании и в профессиональной деятельности	<p><b>Самооценка и социальная адаптация</b></p> <p>Значение уровня самооценки для успешной социальной адаптации.</p> <p>Определение уровня развития решимости, устойчивости и быстроты суждений. Использование методики Д. Дауней для определения особенностей собственной самооценки</p> <p>Возможности использования информационных ресурсов для определения уровня развития личностных ресурсов</p>

	<p><b>Самооценка психических состояний</b> Заполнение опросника «Самооценка психических состояний» Г. Айзенка. Определение показателей психического состояния по параметрам: тревожность, фрустрация, агрессивность, ригидность.</p>
	<p><b>Практикум постановки целей</b> Использование технологии «Дерево целей» для постановки своих жизненных целей. Правила построения «дерева целей». Использование технологии «СМАРТ» для эффективной формулировки своих целей. Упражнение «Лестница достижения целей» для планирования пошагового достижения целей. Значение контроля в процессе достижения целей.</p>
	<p><b>Практикум оценки личностных ресурсов</b> Определение с помощью теста уровня развития вербального мышления. Вербальный тест интеллекта Г. Айзенка (Тест IQ). Определение с помощью теста уровня развития наглядно-образного мышления. Задание "Шифр" из набора тестов Термена. Самотестирование. Определение и оценка своих личностных возможностей и ограничений в учебной и профессиональной деятельности.</p>

4.4 *Компьютерные практикумы*  
Не предусмотрено учебным планом

4.5 *Групповые и индивидуальные консультации по курсовым работам (курсовым проектам)*  
Не предусмотрено учебным планом

4.6 *Самостоятельная работа обучающегося в период теоретического обучения*

Самостоятельная работа обучающегося в период теоретического обучения включает в себя:

- самостоятельную подготовку к учебным занятиям, включая подготовку к аудиторным формам текущего контроля успеваемости;
- выполнение домашних заданий;
- самостоятельную подготовку к промежуточной аттестации.

В таблице указаны темы для самостоятельного изучения обучающимся:

Форма обучения - очная

№	Наименование раздела дисциплины	Темы для самостоятельного изучения
1.	Социальная составляющая профессиональной деятельности	Темы для самостоятельного изучения соответствуют темам аудиторных учебных занятий
2.	Социальная адаптация, саморазвитие в образовании и в профессиональной деятельности	Темы для самостоятельного изучения соответствуют темам аудиторных учебных занятий

4.7 *Самостоятельная работа обучающегося и контактная работа обучающегося с преподавателем в период промежуточной аттестации*

Работа обучающегося в период промежуточной аттестации включает в себя подготовку к формам промежуточной аттестации (зачету), а также саму промежуточную аттестацию.

## **5. Оценочные материалы по дисциплине**

Фонд оценочных средств по дисциплине приведён в Приложении 1 к рабочей программе дисциплины.

Оценочные средства для проведения промежуточной аттестации, а также текущего контроля по дисциплине хранятся на кафедре (структурном подразделении), ответственной за преподавание данной дисциплины.

## **6. Учебно-методическое и материально-техническое обеспечение дисциплины**

Основные принципы осуществления учебной работы обучающихся изложены в локальных нормативных актах, определяющих порядок организации контактной работы и порядок самостоятельной работы обучающихся. Организация учебной работы обучающихся на аудиторных учебных занятиях осуществляется в соответствии с п. 3.

### *6.1 Перечень учебных изданий и учебно-методических материалов для освоения дисциплины*

Для освоения дисциплины обучающийся может использовать учебные издания и учебно-методические материалы, имеющиеся в научно-технической библиотеке НИУ МГСУ и/или размещённые в Электронных библиотечных системах.

Актуальный перечень учебных изданий и учебно-методических материалов представлен в Приложении 2 к рабочей программе дисциплины.

### *6.2 Перечень профессиональных баз данных и информационных справочных систем*

При осуществлении образовательного процесса по дисциплине используются профессиональные базы данных и информационных справочных систем, перечень которых указан в Приложении 3 к рабочей программе дисциплины.

### *6.3 Перечень материально-технического, программного обеспечения освоения дисциплины*

Учебные занятия по дисциплине проводятся в помещениях, оснащенных соответствующим оборудованием и программным обеспечением.

Перечень материально-технического и программного обеспечения дисциплины приведен в Приложении 4 к рабочей программе дисциплины.



Шифр	Наименование дисциплины
Б1.В.ДВ.03.03	Социальная адаптация лиц с ограниченными возможностями в условиях профессиональной деятельности

Код направления подготовки / специальности	08.04.01
Направление подготовки / специальность	Строительство
Наименование ОПОП (направленность / профиль)	Математическое и компьютерное моделирование в строительстве
Год начала реализации ОПОП	2022
Уровень образования	магистратура
Форма обучения	очная
Год разработки/обновления	2022

### ФОНД ОЦЕНОЧНЫХ СРЕДСТВ

#### 1. Описание показателей и критериев оценивания компетенций, описание шкал оценивания

Оценивание формирования компетенций производится на основе показателей оценивания, указанных в п.2. рабочей программы и в п.1.1 ФОС.

Связь компетенций, индикаторов достижения компетенций и показателей оценивания приведена в п.2 рабочей программы.

##### 1.1. Описание формирования и контроля показателей оценивания

Оценивание уровня освоения обучающимся компетенций осуществляется с помощью форм промежуточной аттестации и текущего контроля. Формы промежуточной аттестации и текущего контроля успеваемости по дисциплине, с помощью которых производится оценивание, указаны в учебном плане и в п.3 рабочей программы.

В таблице приведена информация о формировании результатов обучения по дисциплине разделами дисциплины, а также о контроле показателей оценивания компетенций формами оценивания.

Наименование показателя оценивания (результата обучения по дисциплине)	Номера разделов дисциплины	Формы оценивания (формы промежуточной аттестации, текущего контроля успеваемости)
<b>Знает</b> способы определения уровня самооценки	2	зачет, контрольная работа
<b>Знает</b> способы определения уровня личных притязаний	2	зачет, контрольная работа
<b>Знает</b> критерии выбора личностных ресурсов для осуществления цели	1, 2	зачет, контрольная работа, домашнее задание

<b>Знает</b> механизмы и возможности социальной адаптации в профессиональной деятельности	1, 2	зачет, контрольная работа, домашнее задание
<b>Знает</b> личностные ограничения, которые могут возникать на пути достижения целей	2	зачет контрольная работа, домашнее задание
<b>Знает</b> способы определения приоритетов деятельности	1, 2	зачет домашнее задание
<b>Знает</b> возможности использования информационных технологий для определения диагностики личностных ресурсов	1, 2	зачет контрольная работа,
<b>Знает</b> возможности использования информационных технологий для анализа рынка труда и поиска профессии	1	домашнее задание
<b>Знает</b> возможности использования информационных технологий для самообразования и профессионального роста	1,2	зачет, контрольная работа, домашнее задание
<b>Имеет навыки (начального уровня)</b> самодиагностики личностных возможностей в профессиональной деятельности	1	контрольная работа
<b>Имеет навыки (начального уровня)</b> осуществления организационных коммуникаций	1	зачет, контрольная работа
<b>Имеет навыки (начального уровня)</b> самореализации в учебной группе	1, 2	контрольная работа домашнее задание
<b>Знает</b> методики подготовки, организации и проведения прикладного социологического исследования	1	зачет, домашнее задание
<b>Имеет навыки (начального уровня)</b> подготовки и проведения социологического исследования	1	домашнее задание
<b>Знает</b> основные методы сбора первичной информации при проведении социологического исследования	1	зачет, домашнее задание
<b>Имеет навыки (начального уровня)</b> разработки инструментария для сбора первичной информации при проведении социологического исследования	1	домашнее задание
<b>Имеет навыки (начального уровня)</b> анализа и оценки результатов сбора первичной информации при проведении социологического исследования	1	домашнее задание
<b>Имеет навыки (начального уровня)</b> использования информационных технологий для сбора информации и её обработки в процессе проведения социологического исследования	1	домашнее задание

### *1.2. Описание критериев оценивания компетенций и шкалы оценивания*

При проведении промежуточной аттестации в форме зачёта используется шкала оценивания: «Не зачтено», «Зачтено».

Показателями оценивания являются знания и навыки обучающегося, полученные при изучении дисциплины.

Критериями оценивания достижения показателей являются:

Показатель оценивания	Критерий оценивания
Знания	Знание терминов и определений, понятий
	Знание основных закономерностей и соотношений, принципов
	Объём освоенного материала, усвоение всех дидактических единиц (разделов)
	Полнота ответов на проверочные вопросы
	Правильность ответов на вопросы
Навыки начального уровня	Чёткость изложения и интерпретации знаний
	Навыки выбора методик выполнения заданий
	Навыки выполнения заданий различной сложности
	Навыки самопроверки. Качество сформированных навыков
	Навыки анализа результатов выполнения заданий
	Навыки представления результатов выполнения заданий

## 2. Типовые контрольные задания для оценивания формирования компетенций

### 2.1. Промежуточная аттестация

2.1.1. Промежуточная аттестация в форме экзамена, дифференцированного зачета (зачета с оценкой), зачета

Форма(ы) промежуточной аттестации:

- зачёт в 3-м семестре (очная форма обучения).

Перечень типовых примерных вопросов/заданий для проведения зачёта в 3-м семестре (очная форма обучения):

№	Наименование раздела дисциплины	Типовые вопросы/задания
1.	Социальная составляющая профессиональной деятельности	<p>Социологическое исследования: определение и возможности</p> <p>Виды социологических исследований</p> <p>Теоретическое социологическое исследование</p> <p>Прикладное социологическое исследование</p> <p>Пилотажное социологическое исследование</p> <p>Структура программы социологического исследования</p> <p>Объект исследования</p> <p>Предмет исследования</p> <p>Генеральная совокупность</p> <p>Выборочная совокупность</p> <p>Цели и задачи исследования</p> <p>Научная гипотеза</p> <p>Методы сбора первичной информации</p> <p>Наблюдение как метод сбора первичной информации</p> <p>Опрос как метод сбора первичной информации</p> <p>Работа с документами и контент-анализ как методы сбора первичной информации</p> <p>Способы предоставления результатов прикладного социологического исследования</p> <p>Структура анкеты</p> <p>Виды вопросов</p>

2.	Социальная адаптация, саморазвитие в образовании и в профессиональной деятельности	<p>Возможности инвалидов в социальной и профессиональной адаптации</p> <p>Виды адаптации</p> <p>Влияние процессов, происходящих в обществе, на профессиональную деятельность</p> <p>Возможности и границы психологической адаптации</p> <p>Возможности и границы социальной адаптации</p> <p>Знания как инструмент адаптации</p> <p>Критерии выбора личностных ресурсов.</p> <p>Критерии выбора способов преодоления личностных ограничений и методы целеполагания.</p> <p>Личный и профессиональный успех</p> <p>Методики для осуществления самооценки.</p> <p>Понятие социальной адаптации и дезадаптации.</p> <p>Причины возникновения социальной дезадаптации</p> <p>Причины дезадаптации</p> <p>Ресурсные состояния.</p> <p>Решимость, устойчивость, быстрота суждений и адаптация.</p> <p>Самооценка психических состояний.</p> <p>Самореализация как условия социальной и профессиональной адаптации</p> <p>Содержание процесса целеполагания личностного развития.</p> <p>Способы и правила постановки целей для саморазвития и самоорганизации</p> <p>Способы определения уровня самооценки при адаптации лиц с ограничениями</p> <p>Способы реализации целедостижения при решении профессиональных задач</p> <p>Технологии целеполагания.</p> <p>Условия и средства адаптации человека</p> <p>Методы целеполагания: «дерево целей»</p> <p>Значение контроля в процессе достижения целей</p> <p>Самооценка и ее диагностика</p> <p>Виды личностных ресурсов</p> <p>Личностные ресурсы для осуществления цели</p> <p>Использование информационных технологий для определения уровня развития личностных ресурсов</p>
----	--	--

*2.1.2. Промежуточная аттестация в форме защиты курсовой работы (курсового проекта)*

Промежуточная аттестация в форме защиты курсовой работы/курсового проекта не проводится.

*2.2. Текущий контроль*

*2.2.1. Перечень форм текущего контроля:*

- контрольная работа в 3-м семестре (очная форма обучения);
- домашнее задание в 3-м семестре (очная форма обучения).

## 2.2.2. Типовые контрольные задания форм текущего контроля:

### Контрольная работа

Тема контрольной работы «Использование личностных ресурсов для успешной социальной и профессиональной адаптации»

Перечень типовых контрольных вопросов

1. Охарактеризуйте результаты самодиагностики уровня самооценки.
2. Охарактеризуйте методы самодиагностики уровня притязаний.
3. Перечислите методики, используемые для осуществления самодиагностики.
4. Какие критерии выбора личностного ресурса вы используете?
5. В чем состоит содержание процесса целеполагания профессионального развития?
6. Опишите свои личностные возможности и ограничения в учебной и профессиональной деятельности.
7. Особенности социальной адаптации в профессиональной деятельности.
8. Правила осуществления организационных коммуникаций
9. Психологические условия целеполагания
10. Способы и правила постановки целей
11. Механизмы и возможности социальной адаптации.
12. Роль социальной адаптации в организационном взаимодействии
13. Значение самодиагностики в организационном взаимодействии
14. Социальная и психологическая адаптация: дайте характеристику
15. Социальная дезадаптация: определение и причины возникновения
16. Причины социальной дезадаптации людей с ограниченными возможностями в профессиональной деятельности
17. Особенности взаимодействия в трудовом коллективе
18. Особенность коммуникативного процесса в организации
19. Компоненты процесса самоорганизации
20. Место и роль контроля в самоорганизации
21. Возможности и границы социальной адаптации.
22. Понятие личностного развития
23. Использование информационных технологий для определения уровня саморазвития

### Домашнее задание

Тема домашнего задания «Прикладное социологическое исследование»

Домашнее задание включает в себя:

1. Разработку программ прикладного социологического исследования
2. Разработку инструментария для сбора первичной информации в процессе проведения прикладного социологического исследования
3. Обработку результатов прикладного социологического исследования
4. Предоставление отчета о проведении прикладного социологического исследования

Прикладное социологическое исследование проводится по следующим проблемам:

1. Восприятие лиц с ограниченными физическими возможностями в современном российском обществе
2. Мотивация выбора профессии
3. Мотивация выбора профессии лицами с ограниченными физическими возможностями
4. Ожидания студентов от будущей профессиональной деятельности
5. Самообразование и обучение в вузе

6. Возможности самообразования в профессиональной деятельности
7. Комфортность среды жизнедеятельности в современных российских городах
8. Потребности лиц с ограниченными физическими возможностями в безбарьерной среде
9. Трудности профессиональной адаптации выпускников строительного вуза
10. Трудности профессиональной адаптации лиц с ограниченными физическими возможностями
11. Отношение к профессиональному выбору лиц с ограниченными физическими возможностями
12. Готовность коллектива к работе с лицами с ограниченными физическими возможностями.
13. Выбор профессии выпускниками строительного вуза

Рабочая программа прикладного социологического исследования предоставляется в следующем виде:

1. Методологический раздел
  - 1.1. Обоснование актуальности выбранной проблемы
  - 1.2. Определение объекта и предмета исследования
  - 1.3. Описание целей и задач исследования
  - 1.4. Интерпретацию основных понятий
  - 1.5. Формулировку рабочей гипотезы
2. Методический раздел
  - 2.1. Описание выборочной совокупности
  - 2.2. Определение типа выборочной совокупности и способа её формирования
  - 2.3. Обоснование выбора метода сбора первичной информации
3. Организационный раздел
  - 3.1. План проведения прикладного социологического исследования

Инструментарий для прикладного социологического исследования разрабатывается на основе выбранного метода сбора первичной информации, указанного в п. 2.3. рабочей программы прикладного социологического исследования.

Отчет о проведении прикладного социологического исследования предоставляется в письменном виде на бумажном или электронном носителе, в виде распечаток текста в формате Microsoft Word на листах формата А4, поля – 2 см, интервал -1,5, шрифт Times New Roman – размер 14.

Отчет о проведении социологического исследования может иметь следующую структуру:

1. Программа социологического исследования с развернутым обоснованием актуальности выбранной проблемы
2. Описание и обоснование выбора инструментария для сбора первичной информации
3. Результаты, полученные в процессе сбора первичной информации
4. Выводы и рекомендации, сделанные на основе результатов анализа собранной первичной информации

### **3. Методические материалы, определяющие процедуры оценивания**

Процедура проведения промежуточной аттестации и текущего контроля успеваемости регламентируется локальным нормативным актом, определяющим порядок

осуществления текущего контроля успеваемости и промежуточной аттестации обучающихся.

*3.1. Процедура оценивания при проведении промежуточной аттестации обучающихся по дисциплине в форме экзамена и/или дифференцированного зачета (зачета с оценкой)*

Промежуточная аттестация по дисциплине в форме экзамена/дифференцированного зачета (зачета с оценкой) не проводится.

*3.2. Процедура оценивания при проведении промежуточной аттестации обучающихся по дисциплине в форме зачета*

Промежуточная аттестация по дисциплине в форме зачёта проводится в 3-м семестре (очная форма обучения). Для оценивания знаний и навыков используются критерии и шкала, указанные п.1.2.

Ниже приведены правила оценивания формирования компетенций по показателю оценивания «Знания».

Критерий оценивания	Уровень освоения и оценка	
	Не зачтено	Зачтено
Знание терминов и определений, понятий	Не знает терминов и определений	Знает термины и определения
Знание основных закономерностей и соотношений, принципов	Не знает основные закономерности и соотношения, принципы построения знаний	Знает основные закономерности и соотношения, принципы построения знаний
Объём освоенного материала, усвоение всех дидактических единиц (разделов)	Не знает значительной части материала дисциплины	Знает материал дисциплины
Полнота ответов на проверочные вопросы	Не даёт ответы на большинство вопросов	Даёт ответы на большинство вопросов
Правильность ответов на вопросы	Допускает грубые ошибки при изложении ответа на вопрос	Не допускает ошибок при изложении ответа на вопрос
Чёткость изложения и интерпретации знаний	Излагает знания без логической последовательности	Излагает знания в логической последовательности
	Неверно излагает и интерпретирует знания	Верно излагает и интерпретирует знания

Ниже приведены правила оценивания формирования компетенций по показателю оценивания «Навыки начального уровня».

Критерий оценивания	Уровень освоения и оценка	
	Не зачтено	Зачтено
Навыки выбора методик выполнения заданий	Не может выбрать методику выполнения заданий	Может выбрать методику выполнения заданий
Навыки выполнения заданий различной сложности	Не имеет навыков выполнения учебных заданий	Имеет навыки выполнения учебных заданий
Навыки самопроверки. Качество сформированных	Допускает грубые ошибки при выполнении заданий, нарушающие логику	Не допускает ошибки при выполнении заданий

навыков	выполнения заданий	
Навыки анализа результатов выполнения заданий	Делает некорректные выводы	Делает корректные выводы
Навыки представления результатов выполнения заданий	Не может правильно и своевременно представить результаты выполнения заданий	Правильно и своевременно представляет результаты выполнения заданий

*3.3. Процедура оценивания при проведении промежуточной аттестации обучающихся по дисциплине в форме защиты курсовой работы (курсового проекта)*

Процедура защиты курсовой работы (курсового проекта) определена локальным нормативным актом, определяющим порядок осуществления текущего контроля успеваемости и промежуточной аттестации обучающихся.

Промежуточная аттестация по дисциплине в форме защиты курсовой работы /курсового проекта не проводится.



Шифр	Наименование дисциплины
Б1.В.ДВ.03.03	Социальная адаптация лиц с ограниченными возможностями в условиях профессиональной деятельности

Код направления подготовки / специальности	08.04.01
Направление подготовки / специальность	Строительство
Наименование ОПОП (направленность / профиль)	Математическое и компьютерное моделирование в строительстве
Год начала реализации ОПОП	2022
Уровень образования	магистратура
Форма обучения	очная
Год разработки/обновления	2022

**Перечень учебных изданий и учебно-методических материалов**

Электронные учебные издания в электронно-библиотечных системах (ЭБС):

№ п/п	Автор, название, место издания, год издания, количество страниц	Ссылка на учебное издание в ЭБС
1	Голубева, Е. В. Развитие личности профессионала : учебное пособие / Е. В. Голубева, А. Е. Лызь. — Ростов-на-Дону, Таганрог : Издательство Южного федерального университета, 2017. — 88 с. — ISBN 978-5-9275-2480-8. — Текст : электронный // Цифровой образовательный ресурс IPR SMART : [сайт].	<a href="http://www.iprbookshop.ru/87486">http://www.iprbookshop.ru/87486</a>
2	Коробейников, И. А. Нарушения развития и социальная адаптация : монография / И. А. Коробейников. — 2-е изд. — Москва, Саратов : ПЕР СЭ, Ай Пи Эр Медиа, 2019. — 192 с. — ISBN 978-5-4486-0885-8. — Текст : электронный // Цифровой образовательный ресурс IPR SMART : [сайт]	<a href="http://www.iprbookshop.ru/88183">http://www.iprbookshop.ru/88183</a>

**Перечень учебно-методических материалов в НТБ НИУ МГСУ**

№ п/п	Автор, название, место издания, издательство, год издания, количество страниц
1	Хрипко Е. Г., Мудрак С. А., Портнягина Е. А. Социальная адаптация лиц с ограниченными возможностями в условиях профессиональной деятельности [Электронный ресурс] : методические указания к практическим занятиям и самостоятельной работе для обучающихся магистратуры по всем УГСН, реализуемым НИУ МГСУ / Нац. исследоват. Моск. гос. строит. ун-т., каф. Социальных, психологических и правовых коммуникаций. - Электрон. текстовые дан. (0,7 Мб). - Москва : МИСИ-МГСУ, 2020. - URL: <a href="http://lib-04.gic.mgsu.ru/lib/metod2020/379.pdf">http://lib-04.gic.mgsu.ru/lib/metod2020/379.pdf</a> . - Загл. с титул. экрана.

Шифр	Наименование дисциплины
Б1.В.ДВ.03.03	Социальная адаптация лиц с ограниченными возможностями в условиях профессиональной деятельности

Код направления подготовки / специальности	08.04.01
Направление подготовки / специальность	Строительство
Наименование ОПОП (направленность / профиль)	Математическое и компьютерное моделирование в строительстве
Год начала реализации ОПОП	2022
Уровень образования	магистратура
Форма обучения	очная
Год разработки/обновления	2022

**Перечень профессиональных баз данных и информационных справочных систем**

Наименование	Электронный адрес ресурса
«Российское образование» - федеральный портал	<a href="http://www.edu.ru/index.php">http://www.edu.ru/index.php</a>
Научная электронная библиотека	<a href="http://elibrary.ru/defaultx.asp?">http://elibrary.ru/defaultx.asp?</a>
Электронная библиотечная система IPRbooks	<a href="http://www.iprbookshop.ru/">http://www.iprbookshop.ru/</a>
Федеральная университетская компьютерная сеть России	<a href="http://www.runnet.ru/">http://www.runnet.ru/</a>
Информационная система "Единое окно доступа к образовательным ресурсам"	<a href="http://window.edu.ru/">http://window.edu.ru/</a>
Научно-технический журнал по строительству и архитектуре «Вестник МГСУ»	<a href="http://www.vestnikmgsu.ru/">http://www.vestnikmgsu.ru/</a>
Научно-техническая библиотека НИУ МГСУ	<a href="http://www.mgsu.ru/resources/Biblioteka/">http://www.mgsu.ru/resources/Biblioteka/</a>

Шифр	Наименование дисциплины
Б1.В.ДВ.03.03	Социальная адаптация лиц с ограниченными возможностями в условиях профессиональной деятельности

Код направления подготовки / специальности	08.04.01
Направление подготовки / специальность	Строительство
Наименование ОПОП (направленность / профиль)	Математическое и компьютерное моделирование в строительстве
Год начала реализации ОПОП	2022
Уровень образования	магистратура
Форма обучения	очная
Год разработки/обновления	2022

### Материально-техническое и программное обеспечение дисциплины

Наименование специальных помещений и помещений для самостоятельной работы	Оснащенность специальных помещений и помещений для самостоятельной работы	Перечень лицензионного программного обеспечения. Реквизиты подтверждающего документа
Учебные аудитории для проведения учебных занятий, текущего контроля и промежуточной аттестации	Рабочее место преподавателя, рабочие места обучающихся	
<p>Помещение для самостоятельной работы обучающихся</p> <p><b>Ауд. 41 НТБ</b> на 80 посадочных мест (рабочее место библиотекаря, рабочие места обучающихся)</p>	<p>ИБП GE VH Series VH 700 Источник бесперебойного питания РИП-12 (2 шт.) Компьютер/ТИП №5 (2 шт.) Компьютер Тип № 1 (6 шт.) Контрольно-пусковой блок С2000-КПБ (26 шт.) Монитор / Samsung 21,5" S22C200B (80 шт.) Плоттер / HP DJ T770 Прибор приемно-контрольный С2000-АСПТ (2 шт.) Принтер / HP LaserJet P2015 DN Принтер /Тип № 4 н/т Принтер HP LJ Pro 400 M401dn Системный блок / Kraftway Credo тип 4 (79 шт.) Электронное табло 2000*950</p>	<p>Adobe Acrobat Reader DC (ПО предоставляется бесплатно на условиях OpLic)</p> <p>Adobe Flash Player (ПО предоставляется бесплатно на условиях OpLic)</p> <p>APM Civil Engineering (Договор № 109/9.13_АО НИУ от 09.12.13 (НИУ-13))</p> <p>ArcGIS Desktop (Договор передачи с ЕСПИ СНГ 31 лицензии от 27.01.2016)</p> <p>ArhciCAD [22] (Б\Д; Веб-кабинет или подписка; OpenLicense)</p> <p>AutoCAD [2018] (Б\Д; Веб-кабинет или подписка; OpenLicense)</p> <p>AutoCAD [2020] (Б\Д; Веб-кабинет или подписка; OpenLicense)</p> <p>Autodesk Revit [2018] (Б\Д; Веб-кабинет или подписка; OpenLicense)</p> <p>Autodesk Revit [2020] (Б\Д; Веб-кабинет или подписка; OpenLicense)</p> <p>CorelDRAW [GSX5;55] (Договор № 292/10.11- АО НИУ от 28.11.2011 (НИУ-11))</p> <p>eLearnBrowser [1.3] (Договор ГМЛ-Л-16/03-846 от 30.03.2016)</p> <p>Google Chrome (ПО предоставляется бесплатно на условиях OpLic)</p> <p>Lazarus (ПО предоставляется бесплатно</p>

Наименование специальных помещений и помещений для самостоятельной работы	Оснащенность специальных помещений и помещений для самостоятельной работы	Перечень лицензионного программного обеспечения. Реквизиты подтверждающего документа
		<p>на условиях OpLic)  Mathcad [Edu.Prime;3;30] (Договор №109/9.13_АО НИУ от 09.12.13 (НИУ-13))  Mathworks Matlab [R2008a;100] (Договор 089/08-ОК(ИОП) от 24.10.2008)  Mozilla Firefox (ПО предоставляется бесплатно на условиях OpLic)  MS Access [2013;Im] (OpenLicense; Подписка Azure Dev Tools; БД; Веб-кабинет)  MS ProjectPro [2013;ImX] (OpenLicense; Подписка Azure Dev Tools; БД; Веб-кабинет)  MS VisioPro [2013;ADT] (OpenLicense; Подписка Azure Dev Tools; БД; Веб-кабинет)  MS Visual FoxPro [ADT] (OpenLicense; Подписка Azure Dev Tools; БД; Веб-кабинет)  nanoCAD СПДС Стройплощадка (Договор бесплатной передачи / партнерство)  PascalABC [3.2.0.1311] (ПО предоставляется бесплатно на условиях OpLic)  Visual Studio Ent [2015;Imx] (OpenLicense; Подписка Azure Dev Tools; БД; Веб-кабинет)  Visual Studio Expr [2008;ImX] (OpenLicense; Подписка Azure Dev Tools; БД; Веб-кабинет)  WinPro 7 [ADT] (OpenLicense; Подписка Azure Dev Tools; БД; Веб-кабинет)  Компас-3D V14 АЕС (Договор № 109/9.13_АО НИУ от 09.12.13 (НИУ-13))  ПК ЛИРА-САПР [2013] (Договор № 109/9.13_АО НИУ от 09.12.13 (НИУ-13))</p>
<p>Помещение для самостоятельной работы обучающихся</p> <p><b>Ауд. 59 НТБ</b>  на 5 посадочных мест, оборудованных компьютерами (рабочее место библиотекаря, рабочие места обучающихся, рабочее место для лиц с ограниченными возможностями здоровья)  Читальный зал на 52 посадочных места</p>	<p>Компьютер / ТИП №5 (4 шт.)  Монитор Acer 17" AL1717 (4 шт.)  Монитор Samsung 24" S24C450B  Системный блок Kraftway Credo KC36 2007 (4 шт.)  Системный блок Kraftway Credo KC43 с KSS тип3  Принтер/HP LaserJet P2015 DN  Аудиторный стол для инвалидов-колясочников  Видеоувеличитель /Optelec ClearNote  Джойстик компьютерный беспроводной</p>	<p>Google Chrome (ПО предоставляется бесплатно на условиях OpLic (не требуется))  Adobe Acrobat Reader DC (ПО предоставляется бесплатно на условиях OpLic (не требуется))  eLearnBrowser [1.3] (Договор ГМЛ-Л-16/03-846 от 30.03.2016)  Mozilla Firefox (ПО предоставляется бесплатно на условиях OpLic (лицензия не требуется))  MS OfficeStd [2010; 300] (Договор № 162/10 - АО НИУ от 18.11.2010 (НИУ-10))  Adobe Acrobat Reader [11] (ПО предоставляется бесплатно на условиях OpLic (лицензия не требуется))</p>

Наименование специальных помещений и помещений для самостоятельной работы	Оснащенность специальных помещений и помещений для самостоятельной работы	Перечень лицензионного программного обеспечения. Реквизиты подтверждающего документа
	Клавиатура CleVu с большими кнопками и накладкой (беспроводная) Кнопка компьютерная выносная малая Кнопка компьютерная выносная малая (2 шт.)	K-Lite Codec Pack (ПО предоставляется бесплатно на условиях OpLic (лицензия не требуется))
<p>Помещение для самостоятельной работы обучающихся</p> <p><b>Ауд. 84 НТБ</b> На 5 посадочных мест, оборудованных компьютерами (рабочее место библиотекаря, рабочие места обучающихся) Читальный зал на 52 посадочных места</p>	<p>Монитор Acer 17" AL1717 (5 шт.) Системный блок Kraftway KW17 2010 (5 шт.)</p>	<p>AutoCAD [2020] (БД; Веб-кабинет или подписка; OpenLicense) Eurosoft STARK [201W;20] (Договор № 089/08-ОК(ИОП) от 24.10.2008) MS OfficeStd [2010; 300] (Договор № 162/10 - АО НИУ от 18.11.2010 (НИУ-10)) nanoCAD СПДС Конструкции (Договор бесплатной передачи / партнерство) WinPro 7 [ADT] (OpenLicense; Подписка Azure Dev Tools; БД; Веб-кабинет) ПК ЛИРА-САПР [2013R5] (ПО предоставляется бесплатно на условиях OpLic (лицензия не требуется))</p>

Федеральное государственное бюджетное образовательное учреждение высшего образования  
«**НАЦИОНАЛЬНЫЙ ИССЛЕДОВАТЕЛЬСКИЙ МОСКОВСКИЙ  
ГОСУДАРСТВЕННЫЙ СТРОИТЕЛЬНЫЙ УНИВЕРСИТЕТ**»

**РАБОЧАЯ ПРОГРАММА**

Шифр	Наименование дисциплины
Б1.В.ДВ.04.01	Устойчивость сооружений (специальный курс)

Код направления подготовки / специальность	08.04.01
Направление подготовки / специальность	Строительство
Наименование ОПОП (направленность / профиль)	Математическое и компьютерное моделирование в строительстве
Год начала реализации ОПОП	2022
Уровень образования	магистратура
Форма обучения	очная
Год разработки/обновления	2022

Разработчики:

должность	ученая степень, учёное звание	ФИО
доцент	к.т.н.	Смирнов В.А.
Ст. преп.		Корнилова А.С.
Ст. преп.		Митрошин В.А.

Рабочая программа дисциплины разработана и одобрена кафедрой (структурным подразделением) «Строительная и теоретическая механика».

Рабочая программа утверждена методической комиссией по УГСН, протокол № 01 от «29» августа 2022 г.

## 1. Цель освоения дисциплины

Целью освоения дисциплины “Устойчивость сооружений (специальный курс)” является углубление уровня освоения компетенций обучающегося в области анализа устойчивости зданий и сооружений, а также их отдельных элементов, при различных воздействиях с использованием современного вычислительного аппарата.

Программа составлена в соответствии с требованиями Федерального государственного образовательного стандарта высшего образования по направлению подготовки 08.04.01 Строительство.

Дисциплина относится к части, формируемой участниками образовательных отношений, Блока 1 Дисциплины (модули) по выбору 4 (ДВ.4) основной профессиональной образовательной программы «Математическое и компьютерное моделирование в строительстве». Дисциплина является вариативной.

## 2. Перечень планируемых результатов обучения по дисциплине, соотнесенных с планируемыми результатами освоения образовательной программы

Код и наименование компетенции (результат освоения)	Код и наименование индикатора достижения компетенции
ПК-1 Способен проводить научно-исследовательские и опытно-конструкторские разработки	ПК-1.2 Проведение анализа научных данных, результатов экспериментов и наблюдений
	ПК-1.3 Проверка и оценка правильности результатов
ПК-2 Способен разрабатывать концепцию конструктивной схемы и основных проектно-технологических решений объекта капитального строительства	ПК-2.1 Сбор и анализ сведений о существующих и проектируемых объектах капитального строительства
	ПК-2.2 Анализировать и прогнозировать вероятные аварийные ситуации на объектах гражданского назначения
	ПК-2.4 Использовать технологии информационного моделирования при решении специализированных задач на этапах жизненного цикла объекта капитального строительства
ПК-3 Способен организовывать и контролировать формирования и ведения ИМ ОКС	ПК-3.2 Оценивать компоненты сформированной ИМ ОКС на предмет коллизий
	ПК-3.5 Анализировать современные технические решения для формирования ИМ ОКС

Код и наименование индикатора достижения компетенции	Наименование показателя оценивания (результата обучения по дисциплине)
<b>ПК-1.2</b> Проведение анализа научных данных, результатов экспериментов и наблюдений	<b>Знает</b> методику расчётного обоснования проектного решения для различных вариантов расчётных схем конструкций промышленных и гражданских зданий <b>Имеет навыки (основного уровня)</b> выполнения

Код и наименование индикатора достижения компетенции	Наименование показателя оценивания (результата обучения по дисциплине)
	расчетов строительных конструкций здания (сооружения), основания по первой, второй группам предельных состояний
<b>ПК-1.3</b> Проверка и оценка правильности результатов	<b>Знает</b> методы проверки и оценки правильности результатов
<b>ПК-2.1</b> Сбор и анализ сведений о существующих и проектируемых объектах капитального строительства	<b>Знает</b> способы представления результатов расчета <b>Имеет навыки (начального уровня)</b> выбора типа (стержень, пластина) конечного элемента, (вида аппроксимирующей функции) для численного моделирования конструкции, находящейся в определенном напряженно-деформированном состоянии
<b>ПК-2.2</b> Анализировать и прогнозировать вероятные аварийные ситуации на объектах гражданского назначения	<b>Знает</b> методы расчета систем в вероятностной постановке <b>Имеет навыки (основного уровня)</b> выполнения расчетов строительных конструкций здания (сооружения), основания по первой, второй группам предельных состояний
<b>ПК-2.4</b> Использовать технологии информационного моделирования при решении специализированных задач на этапах жизненного цикла объекта капитального строительства	<b>Имеет навыки (основного уровня)</b> использования технологии информационного моделирования при решении специализированных задач на этапах жизненного цикла объекта капитального строительства
<b>ПК-3.5</b> Анализировать современные технические решения для формирования ИМ ОКС	<b>Имеет навыки (основного уровня)</b> представления и защиты результатов работ по расчетному обоснованию и конструированию строительной конструкции здания (сооружения) промышленного и гражданского назначения

Информация о формировании и контроле результатов обучения представлена в Фонде оценочных средств (Приложение 1).

### 3. Трудоемкость дисциплины и видов учебных занятий по дисциплине

Общая трудоемкость дисциплины составляет 3 зачетных единицы (108 академических часов).

*(1 зачетная единица соответствует 36 академическим часам)*

Видами учебных занятий и работы обучающегося по дисциплине могут являться.

Обозначение	Виды учебных занятий и работы обучающегося
Л	Лекции
ЛР	Лабораторные работы
ПЗ	Практические занятия
КоП	Компьютерный практикум
КРП	Групповые и индивидуальные консультации по курсовым работам (курсовым проектам)
СР	Самостоятельная работа обучающегося в период теоретического обучения



Контроль	Самостоятельная работа обучающегося и контактная работа обучающегося с преподавателем в период промежуточной аттестации
----------	---

*Структура дисциплины:*

Форма обучения - очная

№	Наименование раздела дисциплины	Семестр	Количество часов по видам учебных занятий и работы обучающегося						Контроль	Формы промежуточной аттестации, текущего контроля успеваемости	
			Л	ЛР	ПЗ	КоП	КРП	СР			
1	Устойчивость сооружений и методы её исследования	3	4			4			62	18	<i>Домашнее задание-р.1-3 Контрольное задание по КоП №1 р.2</i>
2.	Устойчивость сжатых однопролётных стержней постоянного сечения	3	5			4					
3.	Устойчивость плоских рам	3	5			6					
Итого за 3 семестр			14			14		62	18	<i>Зачет</i>	

#### 4. Содержание дисциплины, структурированное по видам учебных занятий и разделам

При проведении аудиторных учебных занятий предусмотрено проведение текущего контроля успеваемости:

- В рамках компьютерного практикума предусмотрено контрольное задание компьютерного практикума.

##### *4.1 Лекции*

*Очная форма обучения*

№	Наименование раздела дисциплины	Тема и содержание лекций
1	Устойчивость сооружений и методы её исследования	Предмет и задачи устойчивости сооружений. Признаки устойчивости равновесия консервативной системы. Методы определения критических нагрузок.
2	Устойчивость сжатых однопролётных стержней постоянного сечения	Устойчивость упругого стержня на двух шарнирных опорах. Общее уравнение упругой линии при продольном изгибе стержня. Критические силы для стержней постоянного сечения при различных закреплениях их концов. Расчёт сжато-изогнутых стержней по деформированному состоянию. Устойчивость стержней при действии осевых сил, приложенных по их длине. Устойчивость стержней на упругом основании. Влияние поперечной силы при продольном изгибе на величину критической силы.
3	Устойчивость плоских рам	Формула перемещений стержневых систем со сжато-изогнутыми и растянуто - изогнутыми элементами. Устойчивость статически неопределимых рам по методу сил. Устойчивость статически неопределимых рам по методу перемещений. Понятие о расчёте рам по деформированному состоянию.

##### *4.2 Лабораторные работы*

Не предусмотрено учебным планом

#### *4.3 Практические занятия*

Не предусмотрено учебным планом

#### *4.4 Компьютерные практикумы*

№	Наименование раздела дисциплины	Тема и содержание компьютерного практикума
1	Устойчивость сооружений и методы её исследования	Виды потери устойчивости, критерии устойчивости, степень свободы, методы решения.
2	Устойчивость сжатых однопролётных стержней постоянного сечения	Определение критической нагрузки методом непосредственного интегрирования дифференциального уравнения изогнутой оси стержня. Расчёт устойчивости стержней при различных условиях закрепления
3	Устойчивость плоских рам	Расчёт устойчивости рамы методом перемещений

#### *4.5 Групповые и индивидуальные консультации по курсовым работам (курсовым проектам)*

Не предусмотрено учебным планом.

#### *4.6 Самостоятельная работа обучающегося в период теоретического обучения*

Самостоятельная работа обучающегося в период теоретического обучения включает в себя:

- самостоятельную подготовку к учебным занятиям, включая подготовку к аудиторным формам текущего контроля успеваемости;
- выполнение домашнего задания;
- самостоятельную подготовку к промежуточной аттестации.

В таблице указаны темы для самостоятельного изучения обучающимся:  
очная форма обучения

№	Наименование раздела дисциплины	Темы для самостоятельного изучения
1	Устойчивость сооружений и методы её исследования	Темы для самостоятельного изучения соответствуют темам аудиторных учебных занятий
2	Устойчивость сжатых однопролётных стержней постоянного сечения	Темы для самостоятельного изучения соответствуют темам аудиторных учебных занятий
3	Устойчивость плоских рам	Темы для самостоятельного изучения соответствуют темам аудиторных учебных занятий

#### *4.7. Самостоятельная работа обучающегося и контактная работа обучающегося с преподавателем в период промежуточной аттестации*

Работа обучающегося в период промежуточной аттестации включает в себя подготовку к формам промежуточной аттестации (к экзамену), а также саму промежуточную аттестацию.

## **5. Оценочные материалы по дисциплине**

Фонд оценочных средств по дисциплине приведён в Приложении 1 к рабочей программе дисциплины.

Оценочные средства для проведения промежуточной аттестации, а также текущего контроля по дисциплине хранятся на кафедре (структурном подразделении), ответственной за преподавание данной дисциплины.

## **6. Учебно-методическое и материально-техническое обеспечение дисциплины**

Основные принципы осуществления учебной работы обучающихся изложены в локальных нормативных актах, определяющих порядок организации контактной работы и порядок самостоятельной работы обучающихся. Организация учебной работы обучающихся на аудиторных учебных занятиях осуществляется в соответствии с п. 3.

### *6.1 Перечень учебных изданий и учебно-методических материалов для освоения дисциплины*

Для освоения дисциплины обучающийся может использовать учебные издания и учебно-методические материалы, имеющиеся в научно-технической библиотеке НИУ МГСУ и/или размещённые в Электронных библиотечных системах.

Актуальный перечень учебных изданий и учебно-методических материалов представлен в Приложении 2 к рабочей программе дисциплины.

### *6.2 Перечень профессиональных баз данных и информационных справочных систем*

При осуществлении образовательного процесса по дисциплине используются профессиональные базы данных и информационных справочных систем, перечень которых указан в Приложении 3 к рабочей программе дисциплины.

### *6.3 Перечень материально-технического, программного обеспечения освоения дисциплины*

Учебные занятия по дисциплине проводятся в помещениях, оснащенных соответствующим оборудованием и программным обеспечением.

Перечень материально-технического и программного обеспечения дисциплины приведен в Приложении 4 к рабочей программе дисциплины.

## Приложение 1 к рабочей программе

Шифр	Наименование дисциплины
Б1.В.ДВ.04.01	Устойчивость сооружений (специальный курс)

Код направления подготовки / специальность	08.04.01
Направление подготовки / специальность	Строительство
Наименование ОПОП (направленность / профиль)	Математическое и компьютерное моделирование в строительстве
Год начала реализации ОПОП	2022
Уровень образования	магистратура
Форма обучения	очная
Год разработки/обновления	2022

### ФОНД ОЦЕНОЧНЫХ СРЕДСТВ

#### 1. Описание показателей и критериев оценивания компетенций, описание шкал оценивания

Оценивание формирования компетенций производится на основе показателей оценивания, указанных в п.2. рабочей программы и в п.1.1 ФОС.

Связь компетенций, индикаторов достижения компетенций и показателей оценивания приведена в п.2 рабочей программы.

##### 1.1 Описание формирования и контроля показателей оценивания

Оценивание уровня освоения обучающимся компетенций осуществляется с помощью форм промежуточной аттестации и текущего контроля. Формы промежуточной аттестации и текущего контроля успеваемости по дисциплине, с помощью которых производится оценивание, указаны в учебном плане и в п.3 рабочей программы.

В таблице приведена информация о формировании результатов обучения по дисциплине разделами дисциплины, а также о контроле показателей оценивания компетенций формами оценивания.

Наименование показателя оценивания (результата обучения по дисциплине)	Номера разделов дисциплины	Формы оценивания (формы промежуточной аттестации, текущего контроля успеваемости)
<b>Знает</b> методику расчётного обоснования проектного решения для различных вариантов расчётных схем конструкций промышленных и гражданских зданий <b>Имеет навыки (основного уровня)</b> выполнения расчетов строительных конструкций здания (сооружения), основания по первой, второй группам предельных состояний	1	<i>Домашнее задание, Зачёт</i>

<b>Знает</b> методы проверки и оценки правильности результатов	1-3	<i>Домашнее задание, Контрольная работа, Зачёт</i>
<b>Знает</b> способы представления результатов расчета <b>Имеет навыки (начального уровня)</b> выбора типа (стержень, пластина) конечного элемента, (вида аппроксимирующей функции) для численного моделирования конструкции, находящейся в определенном напряженно-деформированном состоянии	1	<i>Домашнее задание, Зачёт</i>
<b>Знает</b> методы расчета систем в вероятностной постановке <b>Имеет навыки (основного уровня)</b> выполнения расчетов строительных конструкций здания (сооружения), основания по первой, второй группам предельных состояний	2	<i>Контрольное задание по КоП, Зачёт</i>
<b>Имеет навыки (основного уровня)</b> использования технологии информационного моделирования при решении специализированных задач на этапах жизненного цикла объекта капитального строительства	1-3	<i>Домашнее задание, Контрольное задание по КоП, Зачёт</i>
<b>Имеет навыки (основного уровня)</b> представления и защиты результатов работ по расчетному обоснованию и конструированию строительной конструкции здания (сооружения) промышленного и гражданского назначения	1-3	<i>Домашнее задание, Контрольное задание по КоП, Зачёт</i>

### 1.2 Описание критериев оценивания компетенций и шкалы оценивания

При проведении промежуточной аттестации в форме зачета используется шкала оценивания: «зачтено», «не зачтено».

Показателями оценивания являются знания и навыки обучающегося, полученные при изучении дисциплины.

Критериями оценивания достижения показателей являются:

Показатель оценивания	Критерий оценивания
Знания	Знание терминов и определений, понятий
	Знание основных закономерностей и соотношений, принципов
	Объём освоенного материала, усвоение всех дидактических единиц (разделов)
	Полнота ответов на проверочные вопросы
	Правильность ответов на вопросы
	Чёткость изложения и интерпретации знаний
Навыки начального уровня	Навыки выбора методик выполнения заданий
	Навыки выполнения заданий различной сложности
	Навыки самопроверки. Качество сформированных навыков
	Навыки анализа результатов выполнения заданий, решения задач
	Навыки представления результатов решения задач
Навыки основного уровня	Навыки выбора методик выполнения заданий
	Навыки выполнения заданий различной сложности
	Навыки самопроверки. Качество сформированных навыков
	Навыки анализа результатов выполнения заданий, решения задач

	Навыки представления результатов решения задач
	Навыки обоснования выполнения заданий
	Быстрота выполнения заданий
	Самостоятельность в выполнении заданий
	Результативность (качество) выполнения заданий

## 2. Типовые контрольные задания для оценивания формирования компетенций

### 2.1 Промежуточная аттестация

#### 2.1.1 Промежуточная аттестация в форме экзамена, дифференцированного зачета (зачета с оценкой), зачета

Формы промежуточной аттестации: зачет в 3 семестре.

Перечень типовых вопросов для проведения зачета в 3 семестре:

№	Наименование раздела дисциплины	Типовые вопросы/задания
1	Устойчивость сооружений и методы её исследования	<ul style="list-style-type: none"> <li>Основные понятия потери устойчивости. Потеря устойчивости первого и второго рода. Степень свободы в устойчивости сооружений. Методы решения задач устойчивости.</li> </ul>
2	Устойчивость сжатых однопролётных стержней постоянного сечения	<ul style="list-style-type: none"> <li>Определение критических сил для стержней с разными граничными условиями, получение таблиц специальных функций для расчёта стержневых систем на устойчивость.</li> </ul>
3	Устойчивость плоских рам	<ul style="list-style-type: none"> <li>Определение критических сил для стержней с разными граничными условиями, получение таблиц специальных функций для расчёта стержневых систем на устойчивость</li> </ul>

#### 2.1.1. Промежуточная аттестация в форме защиты курсовой работы (курсового проекта)

Промежуточная аттестация в форме защиты курсовой работы/курсового проекта не проводится.

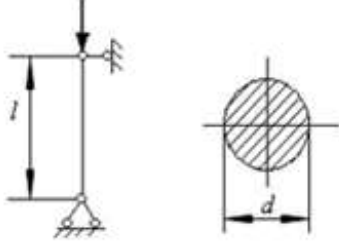
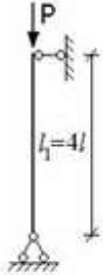

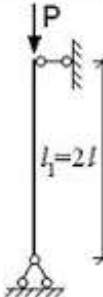
### 2.2. Текущий контроль

#### 2.2.1. Перечень форм текущего контроля:

- Домашнее задание в 3 семестре.
- Контрольное задание по КоП в 3 семестре.

#### 2.2.2. Типовые задания для самостоятельной работы:

### Типовые контрольные задания по КоП

<p>1.1. Если известны: модуль упругости <math>E</math>, величины <math>d</math> и <math>l</math>, то величина критической силы <math>\left(P_{кр} = \frac{\pi^2 EI_{min}}{l^2}\right)</math> равна...</p> <p>1) <math>\frac{\pi^3 Ed^4}{16l^2}</math>;      2) <math>\frac{\pi^3 Ed^4}{32l^2}</math>;</p> <p>3) <math>\frac{\pi^3 Ed^4}{8l^2}</math>;      4) <math>\frac{\pi^3 Ed^4}{64l^2}</math>.</p>	
Варианты ответов:	
<p>1.2. При определении критической силы <math>P_{кр}</math> в формулу входит расчетная длина <math>l_{расч} = \mu \cdot l_1</math>, зависящая от условий закрепления концов стержня. Для стержня, представленного на рисунке, <math>l_{расч}</math> равна...</p>	 <p>1) <math>l</math>;</p> <p>2) <math>3l</math>;</p> <p>3) <math>4l</math>;</p> <p>4) <math>2l</math>.</p>
Варианты ответов:	
<p>1.3. При определении критической силы <math>P_{кр}</math> в формулу входит расчетная длина <math>l_{расч} = \mu \cdot l_1</math>, зависящая от условий закрепления концов стержня. Для стержня, представленного на рисунке, <math>l_{расч}</math> равна...</p>	 <p>1) <math>l</math>;</p> <p>2) <math>2l</math>;</p> <p>3) <math>0,5l</math>;</p> <p>4) <math>0,7l</math>.</p>
Варианты ответов:	
<p>1.4. При определении критической силы <math>P_{кр}</math> в формулу входит расчетная длина <math>l_{расч} = \mu \cdot l_1</math>, зависящая от условий закрепления концов стержня. Для стержня, представленного на рисунке, <math>l_{расч}</math> равна...</p>	 <p>1) <math>4l</math>;</p> <p>2) <math>l</math>;</p> <p>3) <math>2l</math>;</p> <p>4) <math>1,4l</math>.</p>
Варианты ответов:	

**Пример варианта домашнего задания:**

Расчёт плоской рамы на устойчивость (табл. 1, рис. 1)

Для статически неопределимой рамы (рис.1) с выбранными по шифру из табл.1 размерами и нагрузкой требуется определить значения критических сил, используя метод перемещений.

Исходные данные для расчета рамы на устойчивость

Первая цифра шифра	$l_1$ , м	$h_1$ , м	Вторая цифра шифра	$\alpha = \frac{F_1}{F_2}$	$l_2$ , м	Последняя цифра шифра (номер схемы)	$h_2$ , м	$\frac{I_1}{I_2}$
1	4	4	1	1,2	4	1	2	0,9
2	5	10	2	1,3	5	2	0	0,8
3	6	9	3	1,4	6	3	0	0,7
4	7	8	4	1,5	7	4	0	0,6
5	8	7	5	1,6	8	5	0	0,5
6	9	6	6	1,7	9	6	0	1,2
7	10	5	7	1,8	10	7	0	1,4
8	11	3	8	1,9	11	8	4	1,5
9	12	11	9	2,0	12	9	5	1,6
0	13	12	0	2,5	13	0	6	1,8

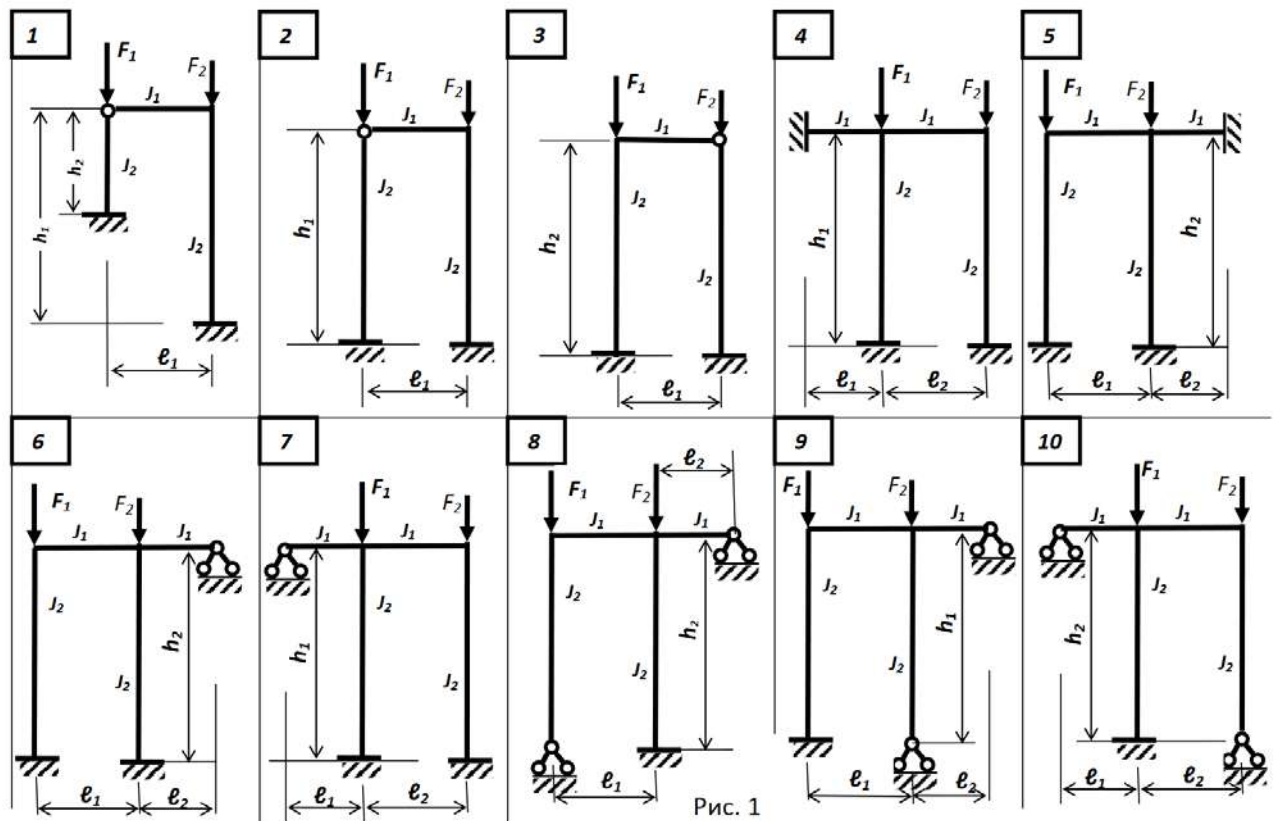


Рис. 1

### 3. Методические материалы, определяющие процедуры оценивания



Процедура проведения промежуточной аттестации и текущего контроля успеваемости регламентируется локальным нормативным актом, определяющим порядок осуществления текущего контроля успеваемости и промежуточной аттестации обучающихся.

*3.1 Процедура оценивания при проведении промежуточной аттестации обучающихся по дисциплине в форме экзамена и/или дифференцированного зачета (зачета с оценкой)*

Промежуточная аттестация по дисциплине в форме экзамена не проводится.

*3.2 Процедура оценивания при проведении промежуточной аттестации обучающихся по дисциплине в форме зачета*

Промежуточная аттестация по дисциплине в форме зачёта проводится в 3 семестре. Для оценивания знаний и навыков используются критерии и шкала, указанные п.1.2.

Ниже приведены правила оценивания формирования компетенций по показателю оценивания «Знания».

Критерий оценивания	Уровень освоения и оценка	
	Не зачтено	Зачтено
Знание терминов и определений, понятий	Не знает терминов и определений	Знает термины и определения
Знание основных закономерностей и соотношений, принципов	Не знает основные закономерности и соотношения, принципы построения знаний	Знает основные закономерности и соотношения, принципы построения знаний
Объём освоенного материала, усвоение всех дидактических единиц (разделов)	Не знает значительной части материала дисциплины	Знает материал дисциплины
Полнота ответов на проверочные вопросы	Не даёт ответы на большинство вопросов	Даёт ответы на большинство вопросов
Правильность ответов на вопросы	Допускает грубые ошибки при изложении ответа на вопрос	Не допускает ошибок при изложении ответа на вопрос
Чёткость изложения и интерпретации знаний	Излагает знания без логической последовательности	Излагает знания в логической последовательности
	Не иллюстрирует изложение поясняющими схемами, рисунками и примерами	Иллюстрирует изложение поясняющими схемами, рисунками и примерами
	Неверно излагает и интерпретирует знания	Верно излагает и интерпретирует знания

Ниже приведены правила оценивания формирования компетенций по показателю оценивания «Навыки начального уровня».

Критерий оценивания	Уровень освоения и оценка	
	Не зачтено	Зачтено
Навыки выбора методик выполнения заданий	Не может выбрать методику выполнения заданий	Может выбрать методику выполнения заданий

Навыки выполнения заданий различной сложности	Не имеет навыков выполнения учебных заданий	Имеет навыки выполнения учебных заданий
Навыки самопроверки. Качество сформированных навыков	Допускает грубые ошибки при выполнении заданий, нарушающие логику решения задач	Не допускает ошибки при выполнении заданий
Навыки анализа результатов выполнения заданий, решения задач	Делает некорректные выводы	Делает корректные выводы
Навыки представления результатов решения задач	Не может проиллюстрировать решение задачи поясняющими схемами, рисунками	Иллюстрирует решение задачи поясняющими схемами, рисунками

Ниже приведены правила оценивания формирования компетенций по показателю оценивания «Навыки основного уровня».

Критерий оценивания	Уровень освоения и оценка	
	Не зачтено	Зачтено
Навыки выбора методик выполнения заданий	Не может выбрать методику выполнения заданий	Может выбрать методику выполнения заданий
Навыки выполнения заданий различной сложности	Не имеет навыков выполнения учебных заданий	Имеет навыки выполнения учебных заданий
Навыки самопроверки. Качество сформированных навыков	Допускает грубые ошибки при выполнении заданий, нарушающие логику решения задач	Не допускает ошибки при выполнении заданий
Навыки анализа результатов выполнения заданий, решения задач	Делает некорректные выводы	Делает корректные выводы
Навыки представления результатов решения задач	Не может проиллюстрировать решение задачи поясняющими схемами, рисунками	Иллюстрирует решение задачи поясняющими схемами, рисунками
Навыки обоснования выполнения заданий	Не может обосновать алгоритм выполнения заданий	Обосновывает алгоритм выполнения заданий
Быстрота выполнения заданий	Не выполняет задания или выполняет их очень медленно, не достигая поставленных задач	Выполняет задания в поставленные сроки
Самостоятельность в выполнении заданий	Не может самостоятельно планировать и выполнять задания	Планирование и выполнение заданий осуществляет самостоятельно
Результативность (качество) выполнения заданий	Выполняет задания некачественно	Выполняет задания с достаточным уровнем качества

### *3.3 Процедура оценивания при проведении промежуточной аттестации обучающихся по дисциплине в форме защиты курсовой работы (курсового проекта)*

Промежуточная аттестация по дисциплине в форме защиты курсовой работы/курсового проекта не проводится.

## Приложение 2 к рабочей программе

Шифр	Наименование дисциплины
Б1.В.ДВ.04.01	Устойчивость сооружений (специальный курс)

Код направления подготовки / специальность	08.04.01
Направление подготовки / специальность	Строительство
Наименование ОПОП (направленность / профиль)	Математическое и компьютерное моделирование в строительстве
Год начала реализации ОПОП	2022
Уровень образования	магистратура
Форма обучения	очная
Год разработки/обновления	2022

**Перечень учебных изданий и учебно-методических материалов**

## Печатные учебные издания в НТБ НИУ МГСУ:

№ п/п	Автор, название, место издания, издательство, год издания, количество страниц	Количество экземпляров в библиотеке НИУ МГСУ
1	Васильков, Г. В. Строительная механика. Динамика и устойчивость сооружений [Текст] : учебное пособие для студентов вузов, обучающихся по направлению 270800 - "Строительство" / Г. В. Васильков, З. В. Буйко. - Санкт-Петербург ; Москва ; Краснодар : Лань, 2013. - 255 с.	10
2	Анохин Н. Н .Строительная механика в примерах и задачах Ч.III. Динамика сооружений. Учебн. Пос.- М.: Изд-во АСВ, 2016.-342 с.	28

## Электронные учебные издания в электронно-библиотечных системах (ЭБС):

№ п/п	Автор, название, место издания, год издания, количество страниц	Ссылка на учебное издание в ЭБС
1	Холопов И.С. Расчет плоских конструкций методом конечного элемента : учебное пособие / Холопов И.С., Лосева И.В.. — Саратов : Самарский государственный архитектурно-строительный университет, ЭБС АСВ, 2014. — 102 с. — ISBN 978-5-9585-0583-8.	<a href="http://www.iprbookshop.ru/43399.html">http://www.iprbookshop.ru/43399.html</a>
2	Техническая механика в 2 частях: учебное пособие. Ч 2.Строительная механика (Учебное электронное издание)/ М.И.Ганджунцев М.И., Петраков А.А.- М.МГСУ,2017	<a href="http://www.iprbookshop.ru/64539">http://www.iprbookshop.ru/64539</a>



## Приложение 3 к рабочей программе

Шифр	Наименование дисциплины
Б1.В.ДВ.04.01	Устойчивость сооружений (специальный курс)

Код направления подготовки / специальность	08.04.01
Направление подготовки / специальность	Строительство
Наименование ОПОП (направленность / профиль)	Математическое и компьютерное моделирование в строительстве
Год начала реализации ОПОП	2022
Уровень образования	магистратура
Форма обучения	очная
Год разработки/обновления	2022

**Перечень профессиональных баз данных и информационных справочных систем**

Наименование	Электронный адрес ресурса
«Российское образование» - федеральный портал	<a href="http://www.edu.ru/index.php">http://www.edu.ru/index.php</a>
Научная электронная библиотека	<a href="http://elibrary.ru/defaultx.asp?">http://elibrary.ru/defaultx.asp?</a>
Электронная библиотечная система IPRbooks	<a href="http://www.iprbookshop.ru/">http://www.iprbookshop.ru/</a>
Федеральная университетская компьютерная сеть России	<a href="http://www.runnet.ru/">http://www.runnet.ru/</a>
Информационная система "Единое окно доступа к образовательным ресурсам"	<a href="http://window.edu.ru/">http://window.edu.ru/</a>
Научно-технический журнал по строительству и архитектуре «Вестник МГСУ»	<a href="http://www.vestnikmgsu.ru/">http://www.vestnikmgsu.ru/</a>
Научно-техническая библиотека НИУ МГСУ	<a href="http://www.mgsu.ru/resources/Biblioteka/">http://www.mgsu.ru/resources/Biblioteka/</a>

## Приложение 4 к рабочей программе

Шифр	Наименование дисциплины
Б1.В.ДВ.04.01	Устойчивость сооружений (специальный курс)

Код направления подготовки / специальность	08.04.01
Направление подготовки / специальность	Строительство
Наименование ОПОП (направленность / профиль)	Математическое и компьютерное моделирование в строительстве
Год начала реализации ОПОП	2022
Уровень образования	магистратура
Форма обучения	очная
Год разработки/обновления	2022

**Материально-техническое и программное обеспечение дисциплины**

Наименование специальных помещений и помещений для самостоятельной работы	Оснащенность специальных помещений и помещений для самостоятельной работы	Перечень лицензионного программного обеспечения. Реквизиты подтверждающего документа
Учебные аудитории для проведения учебных занятий, текущего контроля и промежуточной аттестации	Рабочее место преподавателя, рабочие места обучающихся	
<p>Помещение для самостоятельной работы обучающихся</p> <p><b>Ауд. 41 НТБ</b> на 80 посадочных мест (рабочее место библиотекаря, рабочие места обучающихся)</p>	<p>ИБП GE VH Series VH 700 Источник бесперебойного питания РИП-12 (2 шт.) Компьютер/ТИП №5 (2 шт.) Компьютер Тип № 1 (6 шт.) Контрольно-пусковой блок С2000-КПБ (26 шт.) Монитор / Samsung 21,5" S22C200B (80 шт.) Плоттер / HP DJ T770 Прибор приемно-контрольный С2000-АСПТ (2 шт.) Принтер / HP LaserJet P2015 DN Принтер /Тип № 4 н/т Принтер HP LJ Pro 400 M401dn Системный блок / Kraftway Credo тип 4 (79 шт.) Электронное табло 2000*950</p>	<p>Adobe Acrobat Reader DC (ПО предоставляется бесплатно на условиях OpLic)</p> <p>Adobe Flash Player (ПО предоставляется бесплатно на условиях OpLic)</p> <p>APM Civil Engineering (Договор № 109/9.13_АО НИУ от 09.12.13 (НИУ-13))</p> <p>ArcGIS Desktop (Договор передачи с ЕСРИ СНГ 31 лицензии от 27.01.2016)</p> <p>ArhciCAD [22] (Б\Д; Веб-кабинет или подписка; OpenLicense)</p> <p>AutoCAD [2018] (Б\Д; Веб-кабинет или подписка; OpenLicense)</p> <p>AutoCAD [2020] (Б\Д; Веб-кабинет или подписка; OpenLicense)</p> <p>Autodesk Revit [2018] (Б\Д; Веб-кабинет или подписка; OpenLicense)</p> <p>Autodesk Revit [2020] (Б\Д; Веб-кабинет или подписка; OpenLicense)</p> <p>CorelDRAW [GSX5;55] (Договор № 292/10.11- АО НИУ от 28.11.2011 (НИУ-11))</p> <p>eLearnBrowser [1.3] (Договор ГМЛ-Л-16/03-846 от 30.03.2016)</p> <p>Google Chrome (ПО предоставляется бесплатно на условиях OpLic)</p>

Наименование специальных помещений и помещений для самостоятельной работы	Оснащенность специальных помещений и помещений для самостоятельной работы	Перечень лицензионного программного обеспечения. Реквизиты подтверждающего документа
		<p>Lazarus (ПО предоставляется бесплатно на условиях OpLic)  Mathcad [Edu.Prime;3;30] (Договор №109/9.13_АО НИУ от 09.12.13 (НИУ-13))  Mathworks Matlab [R2008a;100] (Договор 089/08-ОК(ИОП) от 24.10.2008)  Mozilla Firefox (ПО предоставляется бесплатно на условиях OpLic)  MS Access [2013;Im] (OpenLicense; Подписка Azure Dev Tools; БД; Веб-кабинет)  MS ProjectPro [2013;ImX] (OpenLicense; Подписка Azure Dev Tools; БД; Веб-кабинет)  MS VisioPro [2013;ADT] (OpenLicense; Подписка Azure Dev Tools; БД; Веб-кабинет)  MS Visual FoxPro [ADT] (OpenLicense; Подписка Azure Dev Tools; БД; Веб-кабинет)  nanoCAD СПДС Стройплощадка (Договор бесплатной передачи / партнерство)  PascalABC [3.2.0.1311] (ПО предоставляется бесплатно на условиях OpLic)  Visual Studio Ent [2015;Imx] (OpenLicense; Подписка Azure Dev Tools; БД; Веб-кабинет)  Visual Studio Expr [2008;ImX] (OpenLicense; Подписка Azure Dev Tools; БД; Веб-кабинет)  WinPro 7 [ADT] (OpenLicense; Подписка Azure Dev Tools; БД; Веб-кабинет)  Компас-3D V14 АЕС (Договор № 109/9.13_АО НИУ от 09.12.13 (НИУ-13))  ПК ЛИРА-САПР [2013] (Договор № 109/9.13_АО НИУ от 09.12.13 (НИУ-13))</p>
<p>Помещение для самостоятельной работы обучающихся</p> <p><b>Ауд. 59 НТБ</b>  на 5 посадочных мест, оборудованных компьютерами (рабочее место библиотекаря, рабочие места обучающихся, рабочее место для лиц с ограниченными возможностями здоровья)</p>	<p>Компьютер / ТИП №5 (4 шт.)  Монитор Acer 17" AL1717 (4 шт.)  Монитор Samsung 24" S24C450B  Системный блок Kraftway Credo KC36 2007 (4 шт.)  Системный блок Kraftway Credo KC43 с KSS тип3  Принтер/HP LaserJet P2015 DN  Аудиторный стол для инвалидов-колясочников  Видеоувеличитель /Optelec ClearNote  Джойстик компьютерный беспроводной  Клавиатура Clevy с большими кнопками и накладкой (беспроводная)</p>	<p>Google Chrome (ПО предоставляется бесплатно на условиях OpLic (не требуется))  Adobe Acrobat Reader DC (ПО предоставляется бесплатно на условиях OpLic (не требуется))  eLearnBrowser [1.3] (Договор ГМЛ-Л-16/03-846 от 30.03.2016)  Mozilla Firefox (ПО предоставляется бесплатно на условиях OpLic (лицензия не требуется))  MS OfficeStd [2010; 300] (Договор № 162/10 - АО НИУ от 18.11.2010 (НИУ-10))  Adobe Acrobat Reader [11] (ПО предоставляется бесплатно на условиях OpLic (лицензия не требуется))</p>

Наименование специальных помещений и помещений для самостоятельной работы	Оснащенность специальных помещений и помещений для самостоятельной работы	Перечень лицензионного программного обеспечения. Реквизиты подтверждающего документа
Читальный зал на 52 посадочных места	Кнопка компьютерная выносная малая Кнопка компьютерная выносная малая (2 шт.)	K-Lite Codec Pack (ПО предоставляется бесплатно на условиях OpLic (лицензия не требуется))
<p>Помещение для самостоятельной работы обучающихся</p> <p><b>Ауд. 84 НТБ</b> На 5 посадочных мест, оборудованных компьютерами (рабочее место библиотекаря, рабочие места обучающихся) Читальный зал на 52 посадочных места</p>	Монитор Acer 17" AL1717 (5 шт.) Системный блок Kraftway KW17 2010 (5 шт.)	AutoCAD [2020] (Б\Д; Веб-кабинет или подписка; OpenLicense) Eurosoft STARK [201W;20] (Договор № 089/08-ОК(ИОП) от 24.10.2008) MS OfficeStd [2010; 300] (Договор № 162/10 - АО НИУ от 18.11.2010 (НИУ-10)) nanoCAD СПДС Конструкции (Договор бесплатной передачи / партнерство) WinPro 7 [ADT] (OpenLicense; Подписка Azure Dev Tools; Б\Д; Веб-кабинет) ПК ЛИРА-САПР [2013R5] (ПО предоставляется бесплатно на условиях OpLic (лицензия не требуется))



Федеральное государственное бюджетное образовательное учреждение высшего образования  
«НАЦИОНАЛЬНЫЙ ИССЛЕДОВАТЕЛЬСКИЙ МОСКОВСКИЙ ГОСУДАРСТВЕННЫЙ  
СТРОИТЕЛЬНЫЙ УНИВЕРСИТЕТ»

**РАБОЧАЯ ПРОГРАММА**

Шифр	Наименование дисциплины
Б1.В.ДВ.04.02	Приложения методов машинного обучения

Код направления подготовки / специальности	08.04.01
Направление подготовки / специальность	Строительство
Наименование ОПОП (направленность / профиль)	Математическое и компьютерное моделирование в строительстве
Год начала реализации ОПОП	2022
Уровень образования	магистратура
Форма обучения	очная
Год разработки/обновления	2022

Разработчики:

должность	ученая степень, ученое звание	ФИО
доцент	К.ф.-м.н., доцент	Салтыкова О.А.

Рабочая программа дисциплины разработана и одобрена кафедрой (структурным подразделением) «Информатики и прикладной математики».

Рабочая программа утверждена методической комиссией по УГСН, протокол № 01 от «29» августа 2022 г.

## 1. Цель освоения дисциплины

Целью освоения дисциплины «Приложения методов машинного обучения» является углубление уровня освоения компетенций обучающегося в области методов обработки больших данных и применения методов машинного обучения для решения научных и прикладных задач в области строительства.

Программа составлена в соответствии с требованиями Федерального государственного образовательного стандарта высшего образования по направлению подготовки 08.04.01 Строительство, профиль «Математическое и компьютерное моделирование в строительстве»

Дисциплина относится к части, формируемой участниками образовательных отношений, Блока 1 «Дисциплины (модули)» основной профессиональной образовательной программы «Строительство». Дисциплина является дисциплиной по выбору обучающегося.

## 2. Перечень планируемых результатов обучения по дисциплине, соотнесенных с планируемыми результатами освоения образовательной программы

Код и наименование компетенции (результат освоения)	Код и наименование индикатора достижения компетенции
ПК-1 Способен проводить научно-исследовательские и опытно-конструкторские разработки	ПК-1.1 Решение задач аналитического характера, предполагающих выбор и многообразие актуальных способов решения задач
	ПК-1.2 Проведение анализа научных данных, результатов экспериментов и наблюдений
	ПК-1.3 Проверка и оценка правильности результатов
ПК-2 Способен разрабатывать концепцию конструктивной схемы и основных проектно-технологических решений объекта капитального строительства	ПК-2.1 Сбор и анализ сведений о существующих и проектируемых объектах капитального строительства

Код и наименование индикатора достижения компетенции	Наименование показателя оценивания (результата обучения по дисциплине)
ПК-1.1 Решение задач аналитического характера, предполагающих выбор и многообразие актуальных способов решения задач	<b>Знает</b> основные методы и подходы к решению задач машинного обучения. <b>Имеет навыки (начального уровня)</b> выбора методов машинного обучения для решения прикладных задач в профессиональной области
ПК-1.2 Проведение анализа научных данных, результатов экспериментов и наблюдений	<b>Знает</b> принципы подготовки исходных данных для решения прикладных задач машинного обучения, а также их анализа <b>Имеет навыки (начального уровня)</b> выполнения учебных задач по анализу данных методами машинного обучения
ПК-1.3 Проверка и оценка правильности результатов	<b>Знает</b> основные принципы проверки и анализа правильности результатов решения прикладных машинного обучения <b>Имеет навыки (начального уровня)</b> проверки и оценки результатов решения прикладных задач методами машинного обучения
ПК-2.1 Сбор и анализ сведений о существующих и проектируемых объектах капитального строительства	<b>Знает</b> основные подходы к сбору и анализу сведений о существующих и проектируемых объектах капитального строительства используя машинное обучение <b>Имеет навыки (основного уровня)</b> анализа результатов сбора сведений в профессиональной отрасли

Информация о формировании и контроле результатов обучения представлена в Фонде оценочных средств (Приложение 1).

### 3. Трудоемкость дисциплины и видов учебных занятий по дисциплине

Общая трудоемкость дисциплины составляет 3 зачетных единиц (108 академических часов).

*(1 зачетная единица соответствует 36 академическим часам)*

Видами учебных занятий и работы обучающегося по дисциплине могут являться.

Обозначение	Виды учебных занятий и работы обучающегося
Л	Лекции
ЛР	Лабораторные работы
ПЗ	Практические занятия
КоП	Компьютерный практикум
КРП	Групповые и индивидуальные консультации по курсовым работам (курсовым проектам)
СР	Самостоятельная работа обучающегося в период теоретического обучения
Контроль	Самостоятельная работа обучающегося и контактная работа обучающегося с преподавателем в период промежуточной аттестации

*Структура дисциплины:*

Форма обучения – очная.

№	Наименование раздела дисциплины	Семестр	Количество часов по видам учебных занятий и работы обучающегося							Формы промежуточной аттестации, текущего контроля успеваемости*
			Л	ЛР	ПЗ	КоП	КРП	СР	Контроль	
1	Введение в методы машинного обучения	3	2			2				Контрольное задание по КоП р.1-2, Домашнее задание р.3-4
2	Метрические методы машинного обучения	3	4			4				
3	Линейные методы машинного обучения	3	4			4		62	18	
4	Кластеризация и вероятностное моделирование данных	3	4			4				
	Итого:	3	14			14		62	18	Зачет

### 4. Содержание дисциплины, структурированное по видам учебных занятий и разделам

При проведении аудиторных учебных занятий предусмотрено проведение текущего контроля успеваемости:

- В рамках компьютерного практикума предусмотрено контрольное задание компьютерного практикума.

#### 4.1 Лекции

№	Наименование раздела дисциплины	Тема и содержание лекций
1	<b>Введение в методы машинного обучения</b>	Общая постановка задачи машинного обучения. Обучение с учителем и без учителя, обучение с подкреплением. Задачи классификации, восстановления регрессии, предсказания. Модели алгоритмов. Признаки. Типы признаков. Понятие функционала качества. Вероятностная постановка задачи. Оценка обобщающей способности. Проблема переобучения. Критерии оценки качества работы алгоритмов машинного обучения. ROC-кривые. Примеры практических задач машинного обучения
2	<b>Метрические методы машинного обучения</b>	Обобщенный метрический классификатор. Виды метрик. Метод ближайшего соседа. Алгоритм k-ближайших соседей. Взвешенная версия алгоритма k-ближайших соседей. Метод окна Парзена. Метод потенциальных функций. Понятие эталона. Отступы и классификация объектов.
3	<b>Линейные методы машинного обучения</b>	Постановка задач линейной регрессии и линейной классификации. Метод наименьших квадратов в матричной форме. Аналитическое решение. Регуляризация в задач регрессии. Мультиколлинеарность и плохая обусловленность ковариационной матрицы. Гребневая регрессия. Метод лассо. Линейные классификаторы. Метод стохастического градиента. Улучшение сходимости метода SGD. Логистическая регрессия. Метод опорных векторов. Линейно разделимые выборки. Двойственная задача. Нелинейные обобщения. Возможные виды ядер
4	<b>Кластеризация и вероятностное моделирование данных</b>	Методы кластеризации. Типы кластерных структур. Функционал качества кластеризации. EM-алгоритм. Метод k-средних. Иерархическая кластеризация. Формула Ланса-Уильямса. Быстрая агломеративная кластеризация.

#### 4.2 Лабораторные работы

*Не предусмотрено учебным планом*

#### 4.3 Практические занятия

*Не предусмотрено учебным планом*

#### 4.4 Компьютерные практикумы

№	Наименование раздела дисциплины	Тема и содержание компьютерного практикума
1	Введение в методы машинного обучения	Основы Python. Работа с библиотекой NumPy
	Введение в методы машинного обучения	Первичный анализ данных с Pandas
2	Метрические методы машинного обучения	Визуальный анализ данных
3	Линейные методы машинного обучения	Деревья принятия решений
	Линейные методы машинного обучения	Линейные методы
	Линейные методы машинного обучения	Линейная регрессия, Lasso и RF-регрессия. Построение и отбор признаков
4	Кластеризация и вероятностное моделирование данных	Обучение без учителя. Метод главных компонент. Кластеризация

#### 4.5 Групповые и индивидуальные консультации по курсовым работам (курсовым проектам) «Не предусмотрено учебным планом».

#### 4.6 Самостоятельная работа обучающегося в период теоретического обучения

Самостоятельная работа обучающегося в период теоретического обучения включает в себя:

- самостоятельную подготовку к учебным занятиям, включая подготовку к аудиторным формам текущего контроля успеваемости;
- выполнение домашнего задания;
- самостоятельную подготовку к промежуточной аттестации.

В таблице указаны темы для самостоятельного изучения обучающимся:

№	Наименование раздела дисциплины	Темы для самостоятельного изучения
1	Введение в методы машинного обучения	Задачи машинного обучения в строительной отрасли. Кросс-валидация. Регуляризация. Среднеквадратичная ошибка.
2	Метрические методы машинного обучения	Метрика Минковского. Косинусное расстояние. Расстояние Жаккара. Взвешенный KNN. K-d деревья. Приближенные методы поиска ближайших соседей.
3	Линейные методы машинного обучения	Линейная и логистическая регрессия. XOR-проблема. Кривые валидации и обучения. Плюсы и минусы линейных методов машинного обучения. Примеры задач строительной отрасли, решаемые линейными методами машинного обучения.
4	Кластеризация и вероятностное моделирование данных	Эвристические графовые алгоритмы. Функционалы качества кластеризации. Статистические алгоритмы. Многомерное шкалирование

*4.7 Самостоятельная работа обучающегося и контактная работа обучающегося с преподавателем в период промежуточной аттестации*

Работа обучающегося в период промежуточной аттестации включает в себя подготовку к формам промежуточной аттестации (к зачёту, дифференцированному зачету (зачету с оценкой), экзамену, к защите курсовой работы/курсового проекта), а также саму промежуточную аттестацию.

## **5. Оценочные материалы по дисциплине**

Фонд оценочных средств по дисциплине приведён в Приложении 1 к рабочей программе дисциплины.

Оценочные средства для проведения промежуточной аттестации, а также текущего контроля по дисциплине хранятся на кафедре (структурном подразделении), ответственной за преподавание данной дисциплины.

## **6. Учебно-методическое и материально-техническое обеспечение дисциплины**

Основные принципы осуществления учебной работы обучающихся изложены в локальных нормативных актах, определяющих порядок организации контактной работы и порядок самостоятельной работы обучающихся. Организация учебной работы обучающихся на аудиторных учебных занятиях осуществляется в соответствии с п. 3.

### *6.1 Перечень учебных изданий и учебно-методических материалов для освоения дисциплины*

Для освоения дисциплины обучающийся может использовать учебные издания и учебно-методические материалы, имеющиеся в научно-технической библиотеке НИУ МГСУ и/или размещённые в Электронных библиотечных системах.

Актуальный перечень учебных изданий и учебно-методических материалов представлен в Приложении 2 к рабочей программе дисциплины.

#### *6.2 Перечень профессиональных баз данных и информационных справочных систем*

При осуществлении образовательного процесса по дисциплине используются профессиональные базы данных и информационных справочных систем, перечень которых указан в Приложении 3 к рабочей программе дисциплины.

#### *6.3 Перечень материально-технического, программного обеспечения освоения дисциплины*

Учебные занятия по дисциплине проводятся в помещениях, оснащенных соответствующим оборудованием и программным обеспечением.

Перечень материально-технического и программного обеспечения дисциплины приведен в Приложении 4 к рабочей программе дисциплины.

Шифр	Наименование дисциплины
Б1.В.ДВ.04.02	Приложения методов машинного обучения

Код направления подготовки / специальности	08.04.01
Направление подготовки / специальность	Строительство
Наименование ОПОП (направленность / профиль)	Математическое и компьютерное моделирование в строительстве
Год начала реализации ОПОП	2022
Уровень образования	магистратура
Форма обучения	очная
Год разработки/обновления	2022

### ФОНД ОЦЕНОЧНЫХ СРЕДСТВ

#### 1. Описание показателей и критериев оценивания компетенций, описание шкал оценивания

Оценивание формирования компетенций производится на основе показателей оценивания, указанных в п.2. рабочей программы и в п.1.1 ФОС.

Связь компетенций, индикаторов достижения компетенций и показателей оценивания приведена в п.2 рабочей программы.

##### 1.1. Описание формирования и контроля показателей оценивания

Оценивание уровня освоения обучающимся компетенций осуществляется с помощью форм промежуточной аттестации и текущего контроля. Формы промежуточной аттестации и текущего контроля успеваемости по дисциплине, с помощью которых производится оценивание, указаны в учебном плане и в п.3 рабочей программы.

В таблице приведена информация о формировании результатов обучения по дисциплине разделами дисциплины, а также о контроле показателей оценивания компетенций формами оценивания.

Наименование показателя оценивания (результата обучения по дисциплине)	Номера разделов дисциплины	Формы оценивания (формы промежуточной аттестации, текущего контроля успеваемости)
<b>Знает</b> основные методы и подходы к решению задач машинного обучения.	1, 2, 3, 4	Контрольное задание компьютерного практикума, Домашнее задание, зачет
<b>Имеет навыки (начального уровня)</b> выбора методов машинного обучения для решения прикладных задач в профессиональной области	1, 2, 3, 4	Контрольное задание компьютерного

		практикума, Домашнее задание
<b>Знает</b> принципы подготовки исходных данных для решения прикладных задач машинного обучения, а также их анализа	2, 3, 4	Контрольное задание компьютерного практикума, Домашнее задание,зачет
<b>Имеет навыки (начального уровня)</b> выполнения учебных задач по анализу данных методами машинного обучения	2, 3, 4	Контрольное задание компьютерного практикума, Домашнее задание
<b>Знает</b> основные принципы проверки и анализа правильности результатов решения прикладных задач машинного обучения	2, 3, 4	Контрольное задание компьютерного практикума, Домашнее задание,зачет
<b>Имеет навыки (начального уровня)</b> проверки и оценки результатов решения прикладных задач методами машинного обучения	2, 3, 4	Контрольное задание компьютерного практикума, Домашнее задание
<b>Знает</b> основные подходы к сбору и анализу сведений о существующих и проектируемых объектах капитального строительства используя машинное обучение	2, 3, 4	Контрольное задание компьютерного практикума, Домашнее задание, зачет
<b>Имеет навыки (основного уровня)</b> анализа результатов сбора сведений в профессиональной отрасли	2, 3, 4	Контрольное задание компьютерного практикума, Домашнее задание

### 1.2. Описание критериев оценивания компетенций и шкалы оценивания

При проведении промежуточной аттестации в форме зачёта используется шкала оценивания: «Не зачтено», «Зачтено».

Показателями оценивания являются знания и навыки обучающегося, полученные при изучении дисциплины.

Критериями оценивания достижения показателей являются:

Показатель оценивания	Критерий оценивания
Знания	Знание терминов и определений, понятий
	Знание основных закономерностей и соотношений, принципов
	Объём освоенного материала, усвоение всех дидактических единиц (разделов)
	Полнота ответов на проверочные вопросы
	Правильность ответов на вопросы
	Чёткость изложения и интерпретации знаний
Навыки начального уровня	Навыки выбора методик выполнения заданий
	Навыки выполнения заданий различной сложности
	Навыки самопроверки. Качество сформированных навыков
	Навыки анализа результатов выполнения заданий, решения задач
	Навыки представления результатов решения задач



Навыки основного уровня	Навыки выбора методик выполнения заданий
	Навыки выполнения заданий различной сложности
	Навыки самопроверки. Качество сформированных навыков
	Навыки анализа результатов выполнения заданий, решения задач
	Навыки представления результатов решения задач
	Навыки обоснования выполнения заданий
	Быстрота выполнения заданий
	Самостоятельность в выполнении заданий
	Результативность (качество) выполнения заданий

## 2. Типовые контрольные задания для оценивания формирования компетенций

### 2.1. Промежуточная аттестация

#### 2.1.1. Промежуточная аттестация в форме экзамена, дифференцированного зачета (зачета с оценкой), зачета

Форма(ы) промежуточной аттестации:

Перечень типовых примерных вопросов/заданий для проведения зачёта в 3семестре (очная форма обучения):

№	Наименование раздела дисциплины	Типовые вопросы/задания
1	Введение в методы машинного обучения	1. Постановка задачи машинного обучения. Обучение с учителем и без учителя. Типы признаков 2. Типы задач. Линейные модели 3. Примеры задач обучения без учителя (3-5 примеров) 4. Примеры задач обучения с учителем (3-5 примеров) 5. Функционал качества. Минимизация эмпирического риска 6. Переобучение. Методы валидации моделей. Кросс-валидация
2	Метрические методы машинного обучения	7. Метрические методы классификации. Виды расстояний 8. Метод ближайшего соседа. Метод k ближайших соседей. Взвешенный метод k ближайших соседей 9. Отбор эталонных объектов. Понятие отступа. Классификация объектов 10. Регрессия по соседним объектам. Окно Парзена
3	Линейные методы машинного обучения	11. Линейная регрессия. Постановка задачи. Матричная формулировка. Точное решение 12. Регуляризация в линейной регрессии. Виды регуляризаторов 13. Гребневая регрессия. Лассо-регрессия 14. Итеративная версия решения задачи линейной регрессии без регуляризации и с регуляризацией. Метод градиентного спуска 15. Вероятностная модель данных. Максимум правдоподобия

		<p>16. Линейный классификатор. Отступы. Функционал качества</p> <p>17. Метод стохастического градиента (SGD). Преимущества и недостатки</p> <p>18. Методы улучшения сходимости SGD (метод моментов, метод Нестерова)</p> <p>19. Методы улучшения сходимости SGD (AdaGrad, RMSProp, Adam)</p>
4	Кластеризация и вероятностное моделирование данных	<p>20. Логистическая регрессия. Простой байесовский классификатор. Сигмоидальная функция</p> <p>21. Метод опорных векторов (SVM). Постановка задачи для линейно разделимой выборки без выбросов</p> <p>22. Отступы в SVM. Учет выбросов. Формулировка теоремы Куна-Таккера. Двойственная задача</p> <p>23. Классификация объектов в SVM. Постановка задачи через двойственные переменные <math>\lambda</math></p> <p>24. Нелинейные ядра в методе SVM. Примеры ядер. Способы их построения</p> <p>25. Основные метрики качества алгоритмов. ROC-кривые</p> <p>26. Методы кластеризации. Типы кластерных структур</p> <p>27. Функционал качества кластеризации.</p> <p>28. EM-алгоритм в кластерном анализе</p> <p>29. Метод k-средних</p> <p>30. Иерархическая кластеризация. Формула Ланса-Уильямса</p> <p>31. Быстрая агломеративная кластеризация.</p>

*2.1.2. Промежуточная аттестация в форме защиты курсовой работы (курсового проекта)*

Промежуточная аттестация в форме защиты курсовой работы/курсового проекта не проводится

*2.2. Текущий контроль*

*2.2.1. Перечень форм текущего контроля:*

- Контрольное задание по КоП в 3семестре;
- Домашнее задание в 3семестре;

*2.2.2. Типовые контрольные задания форм текущего контроля:*

Контрольное задание по КоП

Примерные темы:

Основы Python. Работа с библиотекой NumPy

Первичный анализ данных с Pandas

Визуальный анализ данных

**Билет 1**

1. Выполните задание на основе набора данных **StudentsPerformance.csv**:

Сколько разных вариантов значений встречается в столбце "parental level of education"? Введите ответ в виде целого числа

2. Выполните задание с применением собственных функций на основе набора данных **films.csv**:

Какой месяц чаще всего самый прибыльный в году?

### Билет 2

1. Выполните задание на основе набора данных **StudentsPerformance.csv**:

Сколько разных вариантов значений встречается в столбце "parental level of education"? Введите ответ в виде целого числа.

2. Выполните задание с применением собственных функций на основе набора данных **films.csv**:

В фильмах какого жанра больше всего снимался Nicolas Cage?

Домашнее задание

Примерные темы:

На представленных данных выполнить анализ с помощью одно из метода:

Деревья принятия решений

Линейные методы

Линейная регрессия, Lasso и RF-регрессия. Построение и отбор признаков

Обучение без учителя. Метод главных компонент. Кластеризация

### 3. Методические материалы, определяющие процедуры оценивания

Процедура проведения промежуточной аттестации и текущего контроля успеваемости регламентируется локальным нормативным актом, определяющим порядок осуществления текущего контроля успеваемости и промежуточной аттестации обучающихся.

*3.1. Процедура оценивания при проведении промежуточной аттестации обучающихся по дисциплине в форме экзамена и/или дифференцированного зачета (зачета с оценкой)*

Промежуточная аттестация по дисциплине в форме экзамена/дифференцированного зачёта (зачета с оценкой) не проводится.

*3.2. Процедура оценивания при проведении промежуточной аттестации обучающихся по дисциплине в форме зачета*

Промежуточная аттестация по дисциплине в форме зачёта проводится в 3 семестре. Для оценивания знаний и навыков используются критерии и шкала, указанные п.1.2.

Ниже приведены правила оценивания формирования компетенций по показателю оценивания «Знания».

Критерий оценивания	Уровень освоения и оценка	
	Не зачтено	Зачтено
Знание терминов и определений, понятий	Не знает терминов и определений	Знает термины и определения
Знание основных закономерностей и соотношений, принципов	Не знает основные закономерности и соотношения, принципы построения знаний	Знает основные закономерности и соотношения, принципы построения знаний

Объём освоенного материала, усвоение всех дидактических единиц (разделов)	Не знает значительной части материала дисциплины	Знает материал дисциплины
Полнота ответов на проверочные вопросы	Не даёт ответы на большинство вопросов	Даёт ответы на большинство вопросов
Правильность ответов на вопросы	Допускает грубые ошибки при изложении ответа на вопрос	Не допускает ошибок при изложении ответа на вопрос
Чёткость изложения и интерпретации знаний	Излагает знания без логической последовательности	Излагает знания в логической последовательности
	Не иллюстрирует изложение поясняющими схемами, рисунками и примерами	Иллюстрирует изложение поясняющими схемами, рисунками и примерами
	Неверно излагает и интерпретирует знания	Верно излагает и интерпретирует знания

Ниже приведены правила оценивания формирования компетенций по показателю оценивания «Навыки начального уровня».

Критерий оценивания	Уровень освоения и оценка	
	Не зачтено	Зачтено
Навыки выбора методик выполнения заданий	Не может выбрать методику выполнения заданий	Может выбрать методику выполнения заданий
Навыки выполнения заданий различной сложности	Не имеет навыков выполнения учебных заданий	Имеет навыки выполнения учебных заданий
Навыки самопроверки. Качество сформированных навыков	Допускает грубые ошибки при выполнении заданий, нарушающие логику решения задач	Не допускает ошибки при выполнении заданий
Навыки анализа результатов выполнения заданий, решения задач	Делает некорректные выводы	Делает корректные выводы
Навыки представления результатов решения задач	Не может проиллюстрировать решение задачи поясняющими схемами, рисунками	Иллюстрирует решение задачи поясняющими схемами, рисунками

Ниже приведены правила оценивания формирования компетенций по показателю оценивания «Навыки основного уровня».

Критерий оценивания	Уровень освоения и оценка	
	Не зачтено	Зачтено
Навыки выбора методик выполнения заданий	Не может выбрать методику выполнения заданий	Может выбрать методику выполнения заданий
Навыки выполнения заданий различной сложности	Не имеет навыков выполнения учебных заданий	Имеет навыки выполнения учебных заданий
Навыки самопроверки. Качество сформированных навыков	Допускает грубые ошибки при выполнении заданий, нарушающие логику решения задач	Не допускает ошибки при выполнении заданий
Навыки анализа результатов выполнения	Делает некорректные выводы	Делает корректные выводы

заданий, решения задач		
Навыки представления результатов решения задач	Не может проиллюстрировать решение задачи поясняющими схемами, рисунками	Иллюстрирует решение задачи поясняющими схемами, рисунками
Навыки обоснования выполнения заданий	Не может обосновать алгоритм выполнения заданий	Обосновывает алгоритм выполнения заданий
Быстрота выполнения заданий	Не выполняет задания или выполняет их очень медленно, не достигая поставленных задач	Выполняет задания в поставленные сроки
Самостоятельность в выполнении заданий	Не может самостоятельно планировать и выполнять задания	Планирование и выполнение заданий осуществляет самостоятельно
Результативность (качество) выполнения заданий	Выполняет задания некачественно	Выполняет задания с достаточным уровнем качества

*3.3. Процедура оценивания при проведении промежуточной аттестации обучающихся по дисциплине в форме защиты курсовой работы (курсового проекта)*

Промежуточная аттестация по дисциплине в форме защиты курсовой работы/курсового проекта не проводится.

Приложение 2 к рабочей программе

Шифр	Наименование дисциплины
Б1.В.ДВ.04.02	Приложения методов машинного обучения

Код направления подготовки / специальности	08.04.01
Направление подготовки / специальность	Строительство
Наименование ОПОП (направленность / профиль)	Математическое и компьютерное моделирование в строительстве
Год начала реализации ОПОП	2022
Уровень образования	магистратура
Форма обучения	очная
Год разработки/обновления	2022

**Перечень учебных изданий и учебно-методических материалов**

Печатные учебные издания в НТБ НИУ МГСУ:

№ п/п	Автор, название, место издания, издательство, год издания, количество страниц	Количество экземпляров в библиотеке НИУ МГСУ
1	Строительная информатика : учебное пособие для подготовки бакалавров по направлению 270800.62 (08.03.01) -"Строительство", и для подготовки специалистов по специальности 271101 (08.05.01) - "Строительство уникальных зданий и сооружений" / П. А. Акимов [и др.]. - Москва : АСВ, 2018. - 432 с. : ил., табл. - Библиогр.: с. 423-429 (267 назв.). - ISBN 978-5-4323-0066-9	83

Электронные учебные издания в электронно-библиотечных системах (ЭБС):

№ п/п	Автор, название, место издания, год издания, количество страниц	Ссылка на учебное издание в ЭБС
1	Дроботун, Н. В. Алгоритмизация и программирование. Язык Python : учебное пособие / Н. В. Дроботун, Е. О. Рудков, Н. А. Баев. — Санкт-Петербург : Санкт-Петербургский государственный университет промышленных технологий и дизайна, 2020. — 119 с. — ISBN 978-5-7937-1829-5.	<a href="http://www.iprbookshop.ru/102400.html">http://www.iprbookshop.ru/102400.html</a>
2	Шелудько, В. М. Язык программирования высокого уровня Python. Функции, структуры данных, дополнительные модули : учебное пособие / В. М. Шелудько. — Ростов-на-Дону, Таганрог : Издательство Южного федерального университета, 2017. — 107 с. — ISBN 978-5-9275-2648-2.	<a href="http://www.iprbookshop.ru/87530.html">http://www.iprbookshop.ru/87530.html</a>

3	Маккинли, Уэс Python и анализ данных / Уэс Маккинли ; перевод А. Слинкина. — 2-е изд. — Саратов : Профобразование, 2019. — 482 с. — ISBN 978-5-4488-0046-7.	<a href="http://www.iprbookshop.ru/88752.html">http://www.iprbookshop.ru/88752.html</a>
4	Сузи, Р. А. Язык программирования Python : учебное пособие / Р. А. Сузи. — 3-е изд. — Москва : Интернет-Университет Информационных Технологий (ИНТУИТ), Ай Пи Ар Медиа, 2020. — 350 с. — ISBN 978-5-4497-0705-5.	<a href="http://www.iprbookshop.ru/97589.html">http://www.iprbookshop.ru/97589.html</a>
5	Чубукова, И. А. Data Mining : учебное пособие / И. А. Чубукова. — 3-е изд. — Москва, Саратов : Интернет-Университет Информационных Технологий (ИНТУИТ), Ай Пи Ар Медиа, 2020. — 469 с. — ISBN 978-5-4497-0289-0.	<a href="http://www.iprbookshop.ru/89404.html">http://www.iprbookshop.ru/89404.html</a>
6	Черткова, Е. А. Статистика. Автоматизация обработки информации : учебное пособие для вузов / Е. А. Черткова. — 2-е изд., испр. и доп. — Москва : Издательство Юрайт, 2022. — 195 с. — (Высшее образование). — ISBN 978-5-534-01429-7	<a href="https://urait.ru/bcode/491334">https://urait.ru/bcode/491334</a>

Приложение 3 к рабочей программе

Шифр	Наименование дисциплины
Б1.В.ДВ.04.02	Приложения методов машинного обучения

Код направления подготовки / специальности	08.04.01
Направление подготовки / специальность	Строительство
Наименование ОПОП (направленность / профиль)	Математическое и компьютерное моделирование в строительстве
Год начала реализации ОПОП	2022
Уровень образования	магистратура
Форма обучения	очная
Год разработки/обновления	2022

**Перечень профессиональных баз данных и информационных справочных систем**

Наименование	Электронный адрес ресурса
«Российское образование» - федеральный портал	<a href="http://www.edu.ru/index.php">http://www.edu.ru/index.php</a>
Научная электронная библиотека	<a href="http://elibrary.ru/defaultx.asp?">http://elibrary.ru/defaultx.asp?</a>
Электронная библиотечная система IPRbooks	<a href="http://www.iprbookshop.ru/">http://www.iprbookshop.ru/</a>
Федеральная университетская компьютерная сеть России	<a href="http://www.runnet.ru/">http://www.runnet.ru/</a>
Информационная система "Единое окно доступа к образовательным ресурсам"	<a href="http://window.edu.ru/">http://window.edu.ru/</a>
Научно-технический журнал по строительству и архитектуре «Вестник МГСУ»	<a href="http://www.vestnikmgsu.ru/">http://www.vestnikmgsu.ru/</a>
Научно-техническая библиотека НИУ МГСУ	<a href="http://www.mgsu.ru/resources/Biblioteka/">http://www.mgsu.ru/resources/Biblioteka/</a>



Приложение 4 к рабочей программе

Шифр	Наименование дисциплины
Б1.В.ДВ.04.02	Приложения методов машинного обучения

Код направления подготовки / специальности	08.04.01
Направление подготовки / специальность	Строительство
Наименование ОПОП (направленность / профиль)	Математическое и компьютерное моделирование в строительстве
Год начала реализации ОПОП	2022
Уровень образования	магистратура
Форма обучения	очная
Год разработки/обновления	2022

**Материально-техническое и программное обеспечение дисциплины**

Наименование специальных помещений и помещений для самостоятельной работы	Оснащенность специальных помещений и помещений для самостоятельной работы	Перечень лицензионного программного обеспечения. Реквизиты подтверждающего документа
Учебная аудитория для проведения компьютерных практикумов Ауд. 310 КМК Компьютерный класс	Доска под маркер. Монитор / Samsung 21,5" S22C200B (28 шт.) Системный блок Kraftway Idea KR71 (28 шт.) Сплит-система Kentatsu (Bravo) KSGB70HFAN1/KSRB70HFAN1 (2 шт.) Экран / моторизованный	Code::Blocks (ПО предоставляется бесплатно на условиях OpLic) Mathcad [Edu.Prime;3;30] (Договор № 109/9.13_АО НИУ от 09.12.13 (НИУ-13)) Mathworks Matlab [R2008a;100] (Договор 089/08-ОК(ИОП) от 24.10.2008) MS OfficeEnt [2007;300] (Договор № 097/07-ОК ИОП от 16.11.07 (НИУ-07)) MS Visual FoxPro [ADT] (OpenLicense; Подписка Azure Dev Tools; Б\Д; Веб-кабинет) Octave (ПО предоставляется бесплатно на условиях OpLic) Python (ПО предоставляется бесплатно на условиях OpLic) [Open;1.9] (ПО предоставляется бесплатно на условиях OpLic) WinPro 7 [ADT] (OpenLicense; Подписка Azure Dev Tools; Б\Д; Веб-кабинет)
Учебная аудитория для проведения компьютерных практикумов Ауд. 312 КМК Компьютерный класс	Доска аудиторная Монитор / Samsung 21,5" S22C200B (30 шт.) Системный блок / Kraftway Credo тип 3 (30 шт.)	Code::Blocks (ПО предоставляется бесплатно на условиях OpLic) DOSBox (ПО предоставляется бесплатно на условиях OpLic) eLearnBrowser [1.3] (Договор

	<p>KSGB70HFAN1/KSRB70HFAN1 (2 шт.) Экран Projecta</p>	<p>ГМЛ-Л-16/03-846 от 30.03.2016) eLearnBrowser [1.3] (Договор ГМЛ-Л-16/03-846 от 30.03.2016) LibreOffice (ПО предоставляется бесплатно на условиях OpLic) Mathcad [Edu.Prime;3;30] (Договор № 109/9.13_АО НИУ от 09.12.13 (НИУ-13)) Mathworks Matlab [R2008a;100] (Договор 089/08-ОК(ИОП) от 24.10.2008) MS OfficeEnt [2007;300] (Договор № 097/07-ОК ИОП от 16.11.07 (НИУ-07)) MS Visual FoxPro [ADT] (OpenLicense; Подписка Azure Dev Tools; Б\Д; Веб-кабинет) Octave (ПО предоставляется бесплатно на условиях OpLic) Python (ПО предоставляется бесплатно на условиях OpLic) WinPro 7 [ADT] (OpenLicense; Подписка Azure Dev Tools; Б\Д; Веб-кабинет)</p>
<p>Учебная аудитория для проведения компьютерных практикумов Ауд. 418 КМК Компьютерный класс</p>	<p>Доска 3-х элементная под маркер Компьютер Рабочая станция Necs Optima (14 шт.) Компьютер Тип 4/Dell с монитором 21.5"HP (1 шт.) Экран / моторизованный</p>	<p>Code::Blocks (ПО предоставляется бесплатно на условиях OpLic) DOSBox (ПО предоставляется бесплатно на условиях OpLic) eLearnBrowser [1.3] (Договор ГМЛ-Л-16/03-846 от 30.03.2016) LibreOffice (ПО предоставляется бесплатно на условиях OpLic) Octave (ПО предоставляется бесплатно на условиях OpLic) Python (ПО предоставляется бесплатно на условиях OpLic) Visual Studio Ent [2015;Imx] (OpenLicense; Подписка Azure Dev Tools; Б\Д; Веб-кабинет) Visual Studio Expr [2008;ImX] (OpenLicense; Подписка Azure Dev Tools; Б\Д; Веб-кабинет) WinPro 7 [ADT] (OpenLicense; Подписка Azure Dev Tools; Б\Д; Веб-кабинет)</p>
<p>Учебная аудитория для проведения компьютерных практикумов Ауд. 420 КМК Компьютерный класс</p>	<p>Доска 3-х элементная под маркер Системный блок RDW Computers Office 100 с монитором (16 шт.)</p>	<p>Code::Blocks (ПО предоставляется бесплатно на условиях OpLic) DOSBox (ПО предоставляется бесплатно на условиях OpLic) eLearnBrowser [1.3] (Договор ГМЛ-Л-16/03-846 от 30.03.2016)</p>

		<p>LibreOffice (ПО предоставляется бесплатно на условиях OpLic)</p> <p>Mathcad [Edu.Prime;3;30] (Договор № 109/9.13_АО НИУ от 09.12.13 (НИУ-13))</p> <p>Mathworks Matlab [R2008a;100] (Договор 089/08-ОК(ИОП) от 24.10.2008)</p> <p>MS OfficeEnt [2007;300] (Договор № 097/07-ОК ИОП от 16.11.07 (НИУ-07))</p> <p>MS Visual FoxPro [ADT] (OpenLicense; Подписка Azure Dev Tools; Б\Д; Веб-кабинет)</p> <p>Octave (ПО предоставляется бесплатно на условиях OpLic)</p> <p>Python (ПО предоставляется бесплатно на условиях OpLic)</p> <p>Visual Studio Expr [2008;ImX] (OpenLicense; Подписка Azure Dev Tools; Б\Д; Веб-кабинет)</p> <p>WinPro 7 [ADT] (OpenLicense; Подписка Azure Dev Tools; Б\Д; Веб-кабинет)</p>
<p>Учебная аудитория для проведения компьютерных практикумов Ауд. 421 КМК Компьютерный класс</p>	<p>Доска под маркер. Системный блок RDW Computers Office 100 с монитором (24 шт.)</p>	<p>Adobe Acrobat Reader [11] (ПО предоставляется бесплатно на условиях OpLic)</p> <p>Code::Blocks (ПО предоставляется бесплатно на условиях OpLic)</p> <p>DOSBox (ПО предоставляется бесплатно на условиях OpLic)</p> <p>eLearnBrowser [1.3] (Договор ГМЛ-Л-16/03-846 от 30.03.2016)</p> <p>LibreOffice (ПО предоставляется бесплатно на условиях OpLic)</p> <p>Lisa [8.0] (ПО предоставляется бесплатно на условиях OpLic)</p> <p>Mathcad [Edu.Prime;3;30] (Договор № 109/9.13_АО НИУ от 09.12.13 (НИУ-13))</p> <p>Mathworks Matlab [R2008a;100] (Договор 089/08-ОК(ИОП) от 24.10.2008)</p> <p>MS OfficeEnt [2007;300] (Договор № 097/07-ОК ИОП от 16.11.07 (НИУ-07))</p> <p>MS Visual FoxPro [ADT] (OpenLicense; Подписка Azure Dev Tools; Б\Д; Веб-кабинет)</p> <p>Octave (ПО предоставляется бесплатно на условиях OpLic)</p> <p>Python (ПО предоставляется</p>

		<p>бесплатно на условиях OpLic)  Visual Studio Ent [2015;Imx]  (OpenLicense; Подписка Azure Dev  Tools; Б\Д; Веб-кабинет)  Visual Studio Expr [2008;ImX]  (OpenLicense; Подписка Azure Dev  Tools; Б\Д; Веб-кабинет)  WinPro 7 [ADT] (OpenLicense;  Подписка Azure Dev Tools; Б\Д;  Веб-кабинет)</p>
<p>Учебная аудитория для  проведения компьютерных  практикумов  Ауд. 623 КМК  Компьютерный класс</p>	<p>Доска аудиторная  Системный блок RDW  Computers Office 100 с  монитором ( 24 шт.)</p>	<p>Code::Blocks (ПО предоставляется  бесплатно на условиях OpLic)  DOSBox (ПО предоставляется  бесплатно на условиях OpLic)  Double Commander [0.7.6] (ПО  предоставляется бесплатно на  условиях OpLic)  eLearnBrowser [1.3] (Договор  ГМЛ-Л-16/03-846 от 30.03.2016)  Mathcad [Edu.Prime;3;30] (Договор  № 109/9.13_АО НИУ от 09.12.13  (НИУ-13))  Mathworks Matlab [R2008a;100]  (Договор № 089/08-ОК(ИОП) от  24.10.2008)  MS OfficeEnt [2007;300] (Договор  № 097/07-ОК ИОП от 16.11.07  (НИУ-07))  MS ProjectPro [2013;ImX]  (OpenLicense; Подписка Azure Dev  Tools; Б\Д; Веб-кабинет)  MS Visual FoxPro [ADT]  (OpenLicense; Подписка Azure Dev  Tools; Б\Д; Веб-кабинет)  Octave (ПО предоставляется  бесплатно на условиях OpLic)  PythoN (ПО предоставляется  бесплатно на условиях OpLic)  Visual Studio Ent [2015;Imx]  (OpenLicense; Подписка Azure Dev  Tools; Б\Д; Веб-кабинет)  Visual Studio Expr [2008;ImX]  (OpenLicense; Подписка Azure Dev  Tools; Б\Д; Веб-кабинет)  WinPro 7 [ADT] (OpenLicense;  Подписка Azure Dev Tools; Б\Д;  Веб-кабинет)</p>

Федеральное государственное бюджетное образовательное учреждение высшего образования  
«НАЦИОНАЛЬНЫЙ ИССЛЕДОВАТЕЛЬСКИЙ МОСКОВСКИЙ ГОСУДАРСТВЕННЫЙ  
СТРОИТЕЛЬНЫЙ УНИВЕРСИТЕТ»

**РАБОЧАЯ ПРОГРАММА**

Шифр	Наименование дисциплины
Б1.В.ДВ.04.03	Технологии самоуправления и саморазвития

Код направления подготовки / специальности	08.04.01
Направление подготовки / специальность	Строительство □
Наименование ОПОП (направленность / профиль)	Математическое и компьютерное моделирование в строительстве
Год начала реализации ОПОП	2022
Уровень образования	магистратура
Форма обучения	очная
Год разработки/обновления	2022

Разработчики:

должность	ученая степень, ученое звание	ФИО
доцент	к.пс.н., доцент	Мудрак С.А.
доцент	к.пс.н.	Магера Т.Н.

Рабочая программа дисциплины разработана и одобрена кафедрой (структурным подразделением) «Социальные, психологические и правовые коммуникации».

Рабочая программа утверждена методической комиссией по УГСН, протокол № 01 от «29» августа 2022 г.

## 1. Цель освоения дисциплины

Целью освоения дисциплины «Технологии самоуправления и саморазвития» является углубление уровня освоения компетенций обучающегося в области самоорганизации и самоуправления, самосовершенствования и личностного роста в учебной и профессиональной деятельности.

Программа составлена в соответствии с требованиями Федерального государственного образовательного стандарта высшего образования по направлению подготовки 08.04.01 Строительство.

Дисциплина относится к части, формируемой участниками образовательных отношений, Блока I «Дисциплины (модули)» основной профессиональной образовательной программы «Математическое и компьютерное моделирование в строительстве». Дисциплина является дисциплиной по выбору обучающегося.

## 2. Перечень планируемых результатов обучения по дисциплине, соотнесенных с планируемыми результатами освоения образовательной программы

Код и наименование компетенции (результат освоения)	Код и наименование индикатора достижения компетенции
УК-6. Способен определять и реализовывать приоритеты собственной деятельности и способы ее совершенствования на основе самооценки	УК-6.1. Использование технологий самосовершенствования для развития лидерских навыков
	УК-6.3 Выстраивание траектории профессионального роста с учетом самооценки и требований рынка труда (в том числе с использованием цифровых средств) (КК2)
ПК-1 Способен проводить научно - исследовательские и опытно-конструкторские разработки	ПК-1.1 Решение задач аналитического характера, предполагающих выбор и многообразие актуальных способов решения задач
ПК-2 Способен разрабатывать концепцию конструктивной схемы и основных проектно-технологических решений объекта капитального строительства	ПК-2.4 Использовать технологии информационного моделирования при решении специализированных задач на этапах жизненного цикла объекта капитального строительства
ПК-3 Способен организовывать и контролировать формирования и ведения ИМ ОКС	ПК-3.3 Определять объем и состав исходных данных для формирования и ведения ИМ ОКС

Код и наименование индикатора достижения компетенции	Наименование показателя оценивания (результата обучения по дисциплине)
УК-6.1. Использование технологий самосовершенствования для развития лидерских навыков	<p><b>Знает</b> технологии целеполагания и целедостижения</p> <p><b>Знает</b> виды ресурсов: личностные, ситуативные, временные</p> <p><b>Знает</b> личностные ограничения, которые могут возникать на пути достижения целей</p> <p><b>Имеет навыки (начального уровня)</b> использования технологий целеполагания и целедостижения для постановки целей личностного развития и профессионального роста</p> <p><b>Имеет навыки (начального уровня)</b> оценки собственного ресурсного состояния</p> <p><b>Имеет навыки (начального уровня)</b> разработки способов преодоления личностных ограничений на пути достижения целей в учебной и профессиональной деятельности</p>

Код и наименование индикатора достижения компетенции	Наименование показателя оценивания (результата обучения по дисциплине)
	<b>Имеет навыки (основного уровня)</b> оценки индивидуального личностного потенциала с помощью самотестирования
УК-6.3 Выстраивание траектории профессионального роста с учетом самооценки и требований рынка труда (в том числе с использованием цифровых средств) (КК2)	<b>Имеет навыки (начального уровня)</b> оценки требований рынка труда и образовательных услуг для выстраивания траектории собственного профессионального роста <b>Имеет навыки (начального уровня)</b> выбора приоритетов собственной профессиональной деятельности и профессионального роста <b>Имеет навыки (начального уровня)</b> выбора приоритетов собственного личностного развития и профессионального роста с использованием технологии ИПР (индивидуальный план развития) <b>Имеет навыки (основного уровня)</b> использования психологического инструментария для определения уровня самооценки
ПК-1.1 Решение задач аналитического характера, предполагающих выбор и многообразие актуальных способов решения задач	<b>Имеет навыки (начального уровня)</b> выбора приоритетов факторов при подборе варианта решения
ПК-2.4 Использовать технологии информационного моделирования при решении специализированных задач на этапах жизненного цикла объекта капитального строительства	<b>Имеет навыки (начального уровня)</b> выбора приоритетов критериев для подбора технологии информационного моделирования
ПК-3.3 Определять объем и состав исходных данных для формирования и ведения ИМ ОКС	<b>Имеет навыки (основного уровня)</b> осуществления самоконтроля при выполнении индивидуальной деятельности

Информация о формировании и контроле результатов обучения представлена в Фонде оценочных средств (Приложение 1).

### 3. Трудоемкость дисциплины и видов учебных занятий по дисциплине

Общая трудоемкость дисциплины составляет 3 зачётные единицы (108 академических часов).

*(1 зачетная единица соответствует 36 академическим часам)*

Видами учебных занятий и работы обучающегося по дисциплине могут являться.

Обозначение	Виды учебных занятий и работы обучающегося
Л	Лекции
ЛР	Лабораторные работы
ПЗ	Практические занятия
КоП	Компьютерный практикум
КРП	Групповые и индивидуальные консультации по курсовым работам (курсовым проектам)

СР	Самостоятельная работа обучающегося в период теоретического обучения
К	Самостоятельная работа обучающегося и контактная работа обучающегося с преподавателем в период промежуточной аттестации

*Структура дисциплины:*

Форма обучения – очная.

№	Наименование раздела дисциплины	Семестр	Количество часов по видам учебных занятий и работы обучающегося							Формы промежуточной аттестации, текущего контроля успеваемости
			Л	ЛР	ПЗ	КоП	КРП	СР	К	
1	Технологии самоорганизации и самоуправления	3			8					Контрольная работа р.1-2 Домашнее задание (р.1-2)
2	Технологии саморазвития и личностного роста в учебной и профессиональной деятельности	3			6			85	9	
Итого:		3			14			85	9	Зачет

**4. Содержание дисциплины, структурированное по видам учебных занятий и разделам**

При проведении аудиторных учебных занятий предусмотрено проведение текущего контроля успеваемости:

- В рамках практических занятий предусмотрено выполнение обучающимися контрольной работы.

*4.1 Лекции*

*Не предусмотрено учебным планом.*

*4.2 Лабораторные работы*

*Не предусмотрено учебным планом.*

*4.3 Практические занятия*

№	Наименование раздела дисциплины	Тема и содержание занятия
1	Технологии самоорганизации и самоуправления	<p><b>Тема 1.1. Приоритеты профессиональной деятельности и личностного роста</b>  Техники выделения приоритетов. Определение приоритетов для профессиональной деятельности и профессионального роста.  Выбор приоритетов личностного развития.  Выполнение практических заданий.</p> <p><b>Тема 1.2. Целеполагание и целедостижение в учебной и профессиональной деятельности</b>  Использование технологий целедостижения.  Целедостижение: пошаговый метод, матричные методы, воронка</p>



		шагов, веер возможностей. Выполнение практических заданий. Деловая игра.
		<b>Тема 1.3. Самоорганизация и самоуправление</b> Применение техник самоорганизации для эффективности учебной деятельности и профессионального роста. Методики планирования личного времени: «Матрица дел Эйзенхауэра», «Принцип Парето», техника «АВС-анализа». Кейсы. Выполнение практических заданий.
2	Технологии саморазвития и личностного роста в учебной и профессиональной деятельности	<b>Тема 2.1. Преодоление личностных ограничений на пути к цели</b> Оценка интеллектуальных и эмоциональных ресурсов. Технология перевода проблемы в задачу. Технологии повышения креативности мышления Кейсы. Выполнение практических заданий.
		<b>Тема 2.2. Ресурсное состояние</b> Психологические техники для вхождения в ресурсное состояние. Оценка собственного ресурсного состояния. Техники коррекции ресурсного состояния. Выполнение теста и практических заданий.
		<b>Тема 2.3. Траектория профессионального развития</b> Определение субъективно важных мотивов профессиональной деятельности. Оценка собственного профессионального опыта и уровня профессиональной компетентности. Траектория профессионального развития с учетом требований рынка труда и самооценки. Выполнение практических заданий.

#### 4.4 Компьютерные практикумы

Не предусмотрено учебным планом.

#### 4.5 Групповые и индивидуальные консультации по курсовым работам (курсовым проектам)

Не предусмотрено учебным планом.

#### 4.6 Самостоятельная работа обучающегося в период теоретического обучения

Самостоятельная работа обучающегося в период теоретического обучения включает в себя:

- самостоятельную подготовку к учебным занятиям, включая подготовку к аудиторным формам текущего контроля успеваемости;
- выполнение одного домашнего задания;
- самостоятельную подготовку к промежуточной аттестации.

В таблице указаны темы для самостоятельного изучения обучающимся:

№	Наименование раздела дисциплины	Темы для самостоятельного изучения
1	Технологии самоорганизации и самоуправления	<b>Цель и мотивационно-потребностная сфера личности</b> Нужды, потребности, мотивы, цели, задачи. Определение цели, ориентация на желаемое будущее <b>Правила грамотного целеполагания</b> Утвердительность и позитивность; личное

		отношение к цели и контроль; ограничение во времени; реальность; измеримость <b>Компоненты самоорганизации</b> Целеполагание, анализ ситуации, планирование, самоконтроль, коррекция. Роль волевых качества в процессе самоорганизации
2	Технологии саморазвития и личностного роста в учебной и профессиональной деятельности	<b>Мотивация трудовой деятельности</b> Мотив и мотивация. Ориентация на себя, на дело, на людей <b>Самоопределение и саморазвитие</b> Личностный рост, профессиональный рост. Личностное развитие, профессиональное развитие <b>Компетентностный подход в самообразовании</b> Компетентность. Компетенции. Профессиональные и универсальные компетенции

*4.7 Самостоятельная работа обучающегося и контактная работа обучающегося с преподавателем в период промежуточной аттестации*

Работа обучающегося в период промежуточной аттестации включает в себя подготовку к формам промежуточной аттестации (к зачету), а также саму промежуточную аттестацию.

## **5. Оценочные материалы по дисциплине**

Фонд оценочных средств по дисциплине приведён в Приложении 1 к рабочей программе дисциплины.

Оценочные средства для проведения промежуточной аттестации, а также текущего контроля по дисциплине хранятся на кафедре (структурном подразделении), ответственной за преподавание данной дисциплины.

### **6. Учебно-методическое и материально-техническое обеспечение дисциплины**

Основные принципы осуществления учебной работы обучающихся изложены в локальных нормативных актах, определяющих порядок организации контактной работы и порядок самостоятельной работы обучающихся. Организация учебной работы обучающихся на аудиторных учебных занятиях осуществляется в соответствии с п. 3.

#### *6.1 Перечень учебных изданий и учебно-методических материалов для освоения дисциплины*

Для освоения дисциплины обучающийся может использовать учебные издания и учебно-методические материалы, имеющиеся в научно-технической библиотеке НИУ МГСУ и/или размещённые в Электронных библиотечных системах.

Актуальный перечень учебных изданий и учебно-методических материалов представлен в Приложении 2 к рабочей программе дисциплины.

#### *6.2 Перечень профессиональных баз данных и информационных справочных систем*

При осуществлении образовательного процесса по дисциплине используются профессиональные базы данных и информационных справочных систем, перечень которых указан в Приложении 3 к рабочей программе дисциплины.

#### *6.3 Перечень материально-технического, программного обеспечения освоения дисциплины*

Учебные занятия по дисциплине проводятся в помещениях, оснащенных соответствующим оборудованием и программным обеспечением.

Перечень материально-технического и программного обеспечения дисциплины приведен в Приложении 4 к рабочей программе дисциплины.

Шифр	Наименование дисциплины
Б1.В.ДВ.04.03	Технологии самоуправления и саморазвития

Код направления подготовки / специальности	08.04.01
Направление подготовки / специальность	Строительство □
Наименование ОПОП (направленность / профиль)	Математическое и компьютерное моделирование в строительстве
Год начала реализации ОПОП	2022
Уровень образования	магистратура
Форма обучения	очная
Год разработки/обновления	2022

### ФОНД ОЦЕНОЧНЫХ СРЕДСТВ

#### 1. Описание показателей и критериев оценивания компетенций, описание шкал оценивания

Оценивание формирования компетенций производится на основе показателей оценивания, указанных в п.2. рабочей программы и в п.1.1 ФОС.

Связь компетенций, индикаторов достижения компетенций и показателей оценивания приведена в п.2 рабочей программы.

##### 1.1. Описание формирования и контроля показателей оценивания

Оценивание уровня освоения обучающимся компетенций осуществляется с помощью форм промежуточной аттестации и текущего контроля. Формы промежуточной аттестации и текущего контроля успеваемости по дисциплине, с помощью которых производится оценивание, указаны в учебном плане и в п.3 рабочей программы.

В таблице приведена информация о формировании результатов обучения по дисциплине разделами дисциплины, а также о контроле показателей оценивания компетенций формами оценивания.

Наименование показателя оценивания (результата обучения по дисциплине)	Номера разделов дисциплины	Формы оценивания (формы промежуточной аттестации, текущего контроля успеваемости)
<b>Знает</b> технологии целеполагания и целедостижения	1	зачет, контрольная работа
<b>Знает</b> виды ресурсов: личностные, ситуативные, временные	2	зачет, контрольная работа
<b>Знает</b> личностные ограничения, которые могут возникать на пути достижения целей	2	зачет, контрольная работа
<b>Имеет навыки (начального уровня)</b> использования технологий целеполагания и целедостижения для постановки целей личностного развития и профессионального роста	1	домашнее задание

<b>Имеет навыки (начального уровня)</b> оценки собственного ресурсного состояния	2	домашнее задание
<b>Имеет навыки (начального уровня)</b> разработки способов преодоления личностных ограничений на пути достижения целей в учебной и профессиональной деятельности	2	домашнее задание
<b>Имеет навыки (основного уровня)</b> оценки индивидуального личностного потенциала с помощью самотестирования	1,2	домашнее задание
<b>Имеет навыки (начального уровня)</b> оценки требований рынка труда и образовательных услуг для выстраивания траектории собственного профессионального роста	2	зачет, домашнее задание
<b>Имеет навыки (начального уровня)</b> выбора приоритетов собственной профессиональной деятельности и профессионального роста	1	контрольная работа, домашнее задание
<b>Имеет навыки (начального уровня)</b> выбора приоритетов собственного личностного развития с использованием технологии ИПР (индивидуальный план развития)	1	контрольная работа, домашнее задание
<b>Имеет навыки (основного уровня)</b> использования психологического инструментария для определения уровня самооценки	1	домашнее задание
<b>Имеет навыки (основного уровня)</b> выбора приоритетов факторов при подборе варианта решения	1	контрольная работа, домашнее задание
<b>Имеет навыки (начального уровня)</b> выбора приоритетов критериев для подбора технологии информационного моделирования	1	контрольная работа, домашнее задание
<b>Имеет навыки (основного уровня)</b> осуществления самоконтроля при выполнении индивидуальной деятельности	1,2	контрольная работа, домашнее задание

### 1.2. Описание критериев оценивания компетенций и шкалы оценивания

При проведении промежуточной аттестации в форме зачёта используется шкала оценивания: «Не зачтено», «Зачтено».

Показателями оценивания являются знания и навыки обучающегося, полученные при изучении дисциплины.

Критериями оценивания достижения показателей являются:

Показатель оценивания	Критерий оценивания
Знания	Знание терминов и определений, понятий
	Знание основных закономерностей и соотношений, принципов
	Объём освоенного материала, усвоение всех дидактических единиц (разделов)
	Полнота ответов на проверочные вопросы
	Правильность ответов на вопросы
	Чёткость изложения и интерпретации знаний
Навыки начального уровня	Навыки выбора технологий целеполагания для постановки целей личностного развития и профессионального роста
	Навыки оценки рынка труда и образовательных услуг
	Навыки использования техник самоорганизации для эффективной реализации учебной деятельности

	Навыки выполнения заданий различной сложности
	Навыки самопроверки. Качество сформированных навыков
Навыки основного уровня	Навыки выбора методик выполнения заданий
	Навыки выполнения заданий различной сложности
	Навыки самопроверки. Качество сформированных навыков
	Навыки анализа результатов выполнения заданий, решения задач
	Навыки представления результатов решения задач
	Навыки обоснования выполнения заданий
	Быстрота выполнения заданий
	Самостоятельность в выполнении заданий
	Результативность (качество) выполнения заданий

## 2. Типовые контрольные задания для оценивания формирования компетенций

### 2.1. Промежуточная аттестация

2.1.1. Промежуточная аттестация в форме экзамена, дифференцированного зачета (зачета с оценкой), зачета

Форма промежуточной аттестации:

- зачёт для очной формы обучения в 3-м семестре.

Перечень типовых вопросов/заданий для проведения зачёта в 3-м семестре (очная форма обучения):

№	Наименование раздела дисциплины	Типовые вопросы/задания
1	Технологии самоорганизации и самоуправления	<ol style="list-style-type: none"> <li>1. Техники самоорганизации. Особенности применения в учебной и профессиональной деятельности.</li> <li>2. Техники выбора приоритетов в профессиональной деятельности</li> <li>3. Техники определения приоритетов личностного развития</li> <li>4. Техники выбора приоритетов при подборе решения в профессиональной деятельности</li> <li>5. Техники выбора приоритетов оценочных критериев</li> <li>6. Технологии целеполагания</li> <li>7. Технологии целедостижения</li> <li>8. Критерии выбора технологий целеполагания для эффективности учебной деятельности и профессионального роста</li> <li>9. Критерии выбора технологий целедостижения для эффективности учебной деятельности и профессионального роста</li> <li>10. Компоненты самоорганизации</li> <li>11. Место контроля в самоорганизации</li> <li>12. Виды контроля (предварительный, текущий, результирующий) при осуществлении индивидуальной деятельности</li> <li>13. Специфика осуществления текущего и результирующего контроля в учебной и профессиональной деятельности</li> <li>14. Способы осуществления самоконтроля при выполнении индивидуальной деятельности</li> <li>15. Техники организации времени</li> <li>16. Технология «Индивидуальный план развития»</li> </ol>
2	Технологии саморазвития и личностного роста в учебной и профессиональной	<ol style="list-style-type: none"> <li>1. Ресурсы личности.</li> <li>2. Виды ресурсов: личностные, ситуативные, временные</li> <li>3. Эмоциональные и интеллектуальные ресурсы личности</li> <li>4. Способы оценки ресурсов личности</li> <li>5. Способы оценки интеллектуальных и эмоциональных ресурсов</li> <li>6. Личностные ограничения на пути достижения целей</li> </ol>

	деятельности	7. Личностные ограничения в учебной и профессиональной деятельности 8. Способов преодоления личностных ограничений на пути достижения целей в учебной и профессиональной деятельности 9. Техники актуализации и коррекции ресурсного состояния 10. Специфика применения психологических техник для вхождения в ресурсное состояние 11. Техники перевода проблемы в задачу. 12. Техники повышения креативности мышления 13. Особенности требований рынка труда в строительной отрасли Особенности рынка образовательных услуг в строительной отрасли 14. Особенности требований рынка труда и образовательных услуг для выстраивания траектории собственного профессионального роста 15. Построение траектории профессионального развития 16. Составление резюме с учетом особенностей индивидуальной траектории профессионального роста в строительной области
--	--------------	--

### *2.1.2. Промежуточная аттестация в форме защиты курсовой работы (курсового проекта)*

Промежуточная аттестация в форме защиты курсовой работы/курсового проекта не проводится.

## *2.2. Текущий контроль*

### *2.2.1. Перечень форм текущего контроля:*

- контрольная работа (в 3-м семестре для очной формы обучения);
- домашнее задание (в 3-м семестре для очной формы обучения).

### *2.2.2. Типовые контрольные задания форм текущего контроля:*

*Тема контрольной работы:* «Технологии самоорганизации и саморазвития в учебной и профессиональной деятельности».

#### *Перечень типовых вопросов к контрольной работе:*

1. Как определить приоритеты в профессиональной деятельности?
2. Какой психологический инструментарий применяется для определения уровня самооценки и уровня притязаний?
3. Как осуществляется построение индивидуального плана развития?
4. Как определить приоритеты собственного личностного развития с использованием технологии ИПР (индивидуальный план развития)?
5. Какие существуют методы для выделения приоритетов при подборе вариантов решения?
6. Как выбрать приоритеты критериев при оценке объекта?
7. Каковы основные правила эффективного целеполагания?
8. Каковы основные технологии целеполагания в учебной деятельности?
9. В чем состоит специфика целеполагания в проектной деятельности?
10. От чего зависит выбор технологий целеполагания для постановки целей личностного развития и профессионального роста?
11. Как перевести проблему в задачу?
12. Как повысить креативность мышления (техники) при решении сложной задачи?
13. Какие техники помогают выполнить задачу в срок?
14. Какие методы (техники) достижения целей эффективны для учебной деятельности?
15. Сравните методы целедостижения: пошаговый метод и матричный метод
16. Сравните методы целедостижения: воронка шагов и веер возможностей
17. Дайте характеристику видам ресурсов личности.
18. Из чего складываются интеллектуальные и эмоциональные ресурсы личности?

19. Как оценить интеллектуальные и эмоциональные ресурсы личности?
20. Каковы основные характеристики ресурсного состояния?
21. Можно ли корректировать ресурсное состояние?
22. Какие личностные особенности влияют на эффективность самоорганизации?
23. Как проявляются личностные ограничения? Каковы способы их преодоления?
24. Какие техники самоконтроля реализации цели наиболее эффективны?
25. Какие методики применяются для оценки индивидуального личностного потенциала?
26. Из каких компонентов складывается самоорганизация деятельности?
27. Какова роль контроля в самоорганизации учебной и профессиональной деятельности?
28. Какова роль планирования в самоорганизации учебной и профессиональной деятельности?
29. Какие существуют виды самоконтроля?
30. Какие техники самоконтроля наиболее актуальны в профессиональной деятельности строителя?

*Тема домашнего задания:* «Технологии личностного роста и самоуправления в учебной и профессиональной деятельности».

*Типовое домашнее задание:*

Домашнее задание состоит из четырех частей.

*1 часть.* Индивидуальный план развития.

Составить индивидуальный план развития в профессиональной деятельности на ближайшие три года.

Для этого:

1. Самостоятельно ознакомиться с технологией ИПР (индивидуальный план развития).
2. Определить цели – области развития (не менее трех) своего профессионального развития на ближайшие три года;
3. Провести анализ своих слабых и сильных сторон, в том числе с помощью психологического самотестирования. Выявить на основе самооценки компетенции, которые нуждаются в развитии (не менее трех).
4. Определить возможные методы развития компетенций, которые нуждаются в совершенствовании.
5. Наметить сроки реализации действий, ожидаемый результат и методы оценки результата.
6. Заполнить таблицу:

Методы развития	Перечень действий, которые помогут достичь результата	Помощь других людей	Сроки реализации действий	Сроки оценки результата

*2 часть.* Тайм-менеджмент.

Проанализировать структуру расхода собственного времени в течение недели, выделить «поглотители» времени и направленность использования времени.

На основе выполненных заданий подготовить письменный отчет. В отчете отобразить выявленные приоритеты собственной профессиональной деятельности и личностного развития, результаты самооценки, методы развития компетенций и сроки достижения результата, определить «поглотители» времени и направленность использования времени. Отметить, какие виды самоконтроля оказались наиболее эффективными при подготовке домашнего задания.

*3 часть.* Ресурсные состояния и индекс ресурсности.



1. Проанализировать и оценить собственные ресурсные состояния с точки зрения объективных критериев (что, за какое время вам удалось сделать и т.п.) и субъективных представлений (что вы ощущали, какие эмоции испытывали, как физически себя чувствовали и т.п.). Результаты рефлексивного анализа занести в таблицу:

тип ресурсного состояния	объективные критерии	субъективное представление

2. Определить индекс ресурсности. Проводится самотестирование с помощью Опросника потери и приобретения персональных ресурсов (авторы Н. Водопьянова, М. Штейн), который диагностирует соотношение и динамику персональных ресурсов человека за определенный заданный временной промежуток.

#### *4 часть. Составление резюме*

Составить резюме, используя предоставленную схему:

1. Анкетные данные.
2. Цель (не обязательно, хотя желательно): краткое описание должности, на которую вы претендуете.
3. Опыт работы в обратной хронологической последовательности (сначала указывают последнее место работы).
4. Образование: перечисляются все учебные заведения, которые вы закончили или в которых учитесь сейчас (кроме средней школы), факультеты и полученные специальности.
5. Дополнительная информация. Может содержать такие сведения: знание языков, умение пользоваться компьютером, деловые качества.
6. Основные требования к стилю написания резюме: конкретность, честность, лаконичность.

На основе выполненных заданий подготовить письменный отчет. В отчете описать проявления собственного ресурсного состояния для осуществления определенных видов учебной деятельности. Отобразить результаты оценки собственных эмоциональных и интеллектуальных ресурсов, привести количественный показатель индекса ресурсности и интерпретацию результата. Представить составленное с учетом требований рынка труда и самооценки резюме. Отметить, какие виды самоконтроля оказались наиболее эффективными при подготовке домашнего задания.

### **3. Методические материалы, определяющие процедуры оценивания**

Процедура проведения промежуточной аттестации и текущего контроля успеваемости регламентируется локальным нормативным актом, определяющим порядок осуществления текущего контроля успеваемости и промежуточной аттестации обучающихся.

*3.1. Процедура оценивания при проведении промежуточной аттестации обучающихся по дисциплине в форме экзамена и/или дифференцированного зачета (зачета с оценкой)*

Промежуточная аттестация по дисциплине в форме экзамена/дифференцированного зачёта (зачета с оценкой) не проводится.

*3.2. Процедура оценивания при проведении промежуточной аттестации обучающихся по дисциплине в форме зачета*

Промежуточная аттестация по дисциплине в форме зачёта проводится в 3-м семестре (очная форма обучения). Для оценивания знаний, навыков начального уровня и навыков основного уровня используются критерии и шкала, указанные п.1.2.

Ниже приведены правила оценивания формирования компетенций по показателю оценивания «Знания».

Критерий оценивания	Уровень освоения и оценка	
	Не зачтено	Зачтено
Знание терминов и определений, понятий	Не знает терминов и определений	Знает термины и определения
Знание основных закономерностей и соотношений, принципов	Не знает основные закономерности и соотношения, принципы построения знаний	Знает основные закономерности и соотношения, принципы построения знаний
Объём освоенного материала, усвоение всех дидактических единиц (разделов)	Не знает значительной части материала дисциплины	Знает материал дисциплины
Полнота ответов на проверочные вопросы	Не даёт ответы на большинство вопросов	Даёт ответы на большинство вопросов
Правильность ответов на вопросы	Допускает грубые ошибки при изложении ответа на вопрос	Не допускает ошибок при изложении ответа на вопрос
Чёткость изложения и интерпретации знаний	Излагает знания без логической последовательности	Излагает знания в логической последовательности
	Не иллюстрирует изложение поясняющими схемами, рисунками и примерами	Иллюстрирует изложение поясняющими схемами, рисунками и примерами
	Неверно излагает и интерпретирует знания	Верно излагает и интерпретирует знания

Ниже приведены правила оценивания формирования компетенций по показателю оценивания «Навыки начального уровня».

Критерий оценивания	Уровень освоения и оценка	
	Не зачтено	Зачтено
Навыки выбора технологий целеполагания для постановки целей личностного развития и профессионального роста	Не может выбрать технологии целеполагания для постановки целей личностного развития и профессионального роста	Может выбрать технологии целеполагания для постановки целей личностного развития и профессионального роста
Навыки оценки рынка труда и образовательных услуг	Не может дать оценку особенностям рынка труда и образовательных услуг	Может дать оценку особенностям рынка труда и образовательных услуг
Навыки использования техник самоорганизации для эффективной реализации учебной деятельности	Не имеет навыков использования техник самоорганизации для эффективной реализации учебной деятельности	Имеет навыки использования техник самоорганизации для эффективной реализации учебной деятельности
Навыки выполнения заданий различной сложности	Не имеет навыков выполнения учебных заданий	Имеет навыки выполнения учебных заданий
Навыки самопроверки. Качество сформированных навыков	Допускает грубые ошибки при выполнении заданий, нарушающие логику решения задач	Не допускает ошибки при выполнении заданий
Навыки анализа результатов выполнения заданий, решения задач	Делает некорректные выводы	Делает корректные выводы

Ниже приведены правила оценивания формирования компетенций по показателю оценивания «Навыки основного уровня».

Критерий оценивания	Уровень освоения и оценка	
	Не зачтено	Зачтено
Навыки выбора методик выполнения заданий	Не может выбрать методику выполнения заданий	Может выбрать методику выполнения заданий
Навыки выполнения заданий различной сложности	Не имеет навыков выполнения учебных заданий	Имеет навыки выполнения учебных заданий
Навыки самопроверки. Качество сформированных навыков	Допускает грубые ошибки при выполнении заданий, нарушающие логику решения задач	Не допускает ошибки при выполнении заданий
Навыки анализа результатов выполнения заданий, решения задач	Делает некорректные выводы	Делает корректные выводы
Навыки представления результатов решения задач	Не может проиллюстрировать решение задачи поясняющими схемами, рисунками	Иллюстрирует решение задачи поясняющими схемами, рисунками
Навыки обоснования выполнения заданий	Не может обосновать алгоритм выполнения заданий	Обосновывает алгоритм выполнения заданий
Быстрота выполнения заданий	Не выполняет задания или выполняет их очень медленно, не достигая поставленных задач	Выполняет задания в поставленные сроки
Самостоятельность в выполнении заданий	Не может самостоятельно планировать и выполнять задания	Планирование и выполнение заданий осуществляет самостоятельно
Результативность (качество) выполнения заданий	Выполняет задания некачественно	Выполняет задания с достаточным уровнем качества

*3.3. Процедура оценивания при проведении промежуточной аттестации обучающихся по дисциплине в форме защиты курсовой работы (курсового проекта)*

Промежуточная аттестация по дисциплине в форме защиты курсовой работы/курсового проекта не проводится.

Приложение 2 к рабочей программе

Шифр	Наименование дисциплины
Б1.В.ДВ.04.03	Технологии самоуправления и саморазвития

Код направления подготовки / специальности	08.04.01
Направление подготовки / специальность	Строительство
Наименование ОПОП (направленность / профиль)	Математическое и компьютерное моделирование в строительстве
Год начала реализации ОПОП	2022
Уровень образования	магистратура
Форма обучения	очная
Год разработки/обновления	2022

**Перечень учебных изданий и учебно-методических материалов**

Электронные учебные издания в электронно-библиотечных системах (ЭБС):

№ п/п	Автор, название, место издания, год издания, количество страниц	Ссылка на учебное издание в ЭБС
1	Диянова З. В. Психология личности. Закономерности и механизмы развития личности: учебное пособие для бакалавриата и магистратуры / З. В. Диянова, Т. М. Щеголева. — 2-е изд., испр. и доп. — Москва :Издательство Юрайт, 2019. — 173 с. — (Бакалавр и магистр.Модуль). — ISBN 978-5-534-08187-9.	<a href="https://urait.ru/bcode/438896">https://urait.ru/bcode/438896</a>
2	Мудрак С.А. Технологии самоуправления и саморазвития: учебно-методическое пособие для магистрантов / Мудрак С.А. — Москва :Ай Пи Ар Медиа, 2021. — 93 с. — ISBN 978-5-4497-1046-8.	<a href="https://www.iprbookshop.ru/107441">https://www.iprbookshop.ru/107441</a>

**Перечень учебно-методических материалов в НТБНИУМГСУ**

№ п/п	Автор, название, место издания, издательство, год издания, количество страниц
1	Мудрак С. А. Технологии самоуправления и саморазвития [Электронный ресурс] : методические указания к практическим занятиям и самостоятельной работе для обучающихся магистратуры по всем УГСН, реализуемым НИУМГСУ / Нац. исследоват. Моск. гос. строит. ун-т., каф.социальных, психологических и правовых коммуникаций. - Электрон.текстовые дан. (0,4Мб). - Москва : МИСИ-МГСУ, 2021. <a href="http://lib-04.gic.mgsu.ru/lib/metod2021/34.pdf">http://lib-04.gic.mgsu.ru/lib/metod2021/34.pdf</a>

2	Хрипко Е.Г., Иванова З.И., Романова Е.В., Мудрак С.А. Социальные коммуникации. Психология : учебное пособие для магистрантов по всем УГСН, реализуемым НИУМГСУ; Нац. исследоват. Моск. гос. строит. ун-т., каф.социальных, психологических и правовых коммуникаций. - Москва : МИСИ-МГСУ, 2020. - 1 эл. опт.диск. - (Строительство). - URL: <a href="http://lib-04.gic.mgsu.ru/lib/2020/120.pdf">http://lib-04.gic.mgsu.ru/lib/2020/120.pdf</a> . ISBN978-5-7264-2305-0 (сетевое).
---	--

Приложение 3 к рабочей программе

Шифр	Наименование дисциплины
Б1.В.ДВ.04.03	Технологии самоуправления и саморазвития

Код направления подготовки / специальности	08.04.01
Направление подготовки / специальность	Строительство □
Наименование ОПОП (направленность / профиль)	Математическое и компьютерное моделирование в строительстве
Год начала реализации ОПОП	2022
Уровень образования	магистратура
Форма обучения	очная
Год разработки/обновления	2022

**Перечень профессиональных баз данных и информационных справочных систем**

Наименование	Электронный адрес ресурса
«Российское образование» - федеральный портал	<a href="http://www.edu.ru/index.php">http://www.edu.ru/index.php</a>
Научная электронная библиотека	<a href="http://elibrary.ru/defaultx.asp?">http://elibrary.ru/defaultx.asp?</a>
Электронная библиотечная система IPRbooks	<a href="http://www.iprbookshop.ru/">http://www.iprbookshop.ru/</a>
Федеральная университетская компьютерная сеть России	<a href="http://www.runnet.ru/">http://www.runnet.ru/</a>
Информационная система "Единое окно доступа к образовательным ресурсам"	<a href="http://window.edu.ru/">http://window.edu.ru/</a>
Научно-технический журнал по строительству и архитектуре «Вестник МГСУ»	<a href="http://www.vestnikmgsu.ru/">http://www.vestnikmgsu.ru/</a>
Научно-техническая библиотека НИУ МГСУ	<a href="http://www.mgsu.ru/resources/Biblioteka/">http://www.mgsu.ru/resources/Biblioteka/</a>

Приложение 4 к рабочей программе

Шифр	Наименование дисциплины
Б1.В.ДВ.04.03	Технологии самоуправления и саморазвития

Код направления подготовки / специальности	08.04.01
Направление подготовки / специальность	Строительство □
Наименование ОПОП (направленность / профиль)	Математическое и компьютерное моделирование в строительстве
Год начала реализации ОПОП	2022
Уровень образования	магистратура
Форма обучения	очная
Год разработки/обновления	2022

**Материально-техническое и программное обеспечение дисциплины**

Наименование специальных помещений и помещений для самостоятельной работы	Оснащенность специальных помещений и помещений для самостоятельной работы	Перечень лицензионного программного обеспечения. Реквизиты подтверждающего документа
Учебные аудитории для проведения учебных занятий, текущего контроля и промежуточной аттестации	Рабочее место преподавателя, рабочие места обучающихся	
<p>Помещение для самостоятельной работы обучающихся</p> <p><b>Ауд. 41 НТБ</b> на 80 посадочных мест (рабочее место библиотекаря, рабочие места обучающихся)</p>	<p>ИБП GE VH Series VH 700 Источник бесперебойного питания РИП-12 (2 шт.) Компьютер/ТИП №5 (2 шт.) Компьютер Тип № 1 (6 шт.) Контрольно-пусковой блок С2000-КПБ (26 шт.) Монитор / Samsung 21,5" S22C200B (80 шт.) Плоттер / HP DJ T770 Прибор приемно-контрольный С2000-АСПТ (2 шт.) Принтер / HP LaserJet P2015 DN Принтер /Тип № 4 н/т Принтер HP LJ Pro 400 M401dn Системный блок / Kraftway Credo тип 4 (79 шт.) Электронное табло 2000*950</p>	<p>Adobe Acrobat Reader DC (ПО предоставляется бесплатно на условиях OpLic)</p> <p>Adobe Flash Player (ПО предоставляется бесплатно на условиях OpLic)</p> <p>APM Civil Engineering (Договор № 109/9.13 АО НИУ от 09.12.13 (НИУ-13))</p> <p>ArcGIS Desktop (Договор передачи с ЕСРПИ СНГ 31 лицензии от 27.01.2016)</p> <p>ArhciCAD [22] (БД; Веб-кабинет или подписка; OpenLicense)</p> <p>AutoCAD [2018] (БД; Веб-кабинет или подписка; OpenLicense)</p> <p>AutoCAD [2020] (БД; Веб-кабинет или подписка; OpenLicense)</p> <p>Autodesk Revit [2018] (БД; Веб-кабинет или подписка; OpenLicense)</p> <p>Autodesk Revit [2020] (БД; Веб-кабинет или подписка; OpenLicense)</p> <p>CorelDRAW [GSX5;55] (Договор № 292/10.11- АО НИУ от 28.11.2011 (НИУ-11))</p> <p>eLearnBrowser [1.3] (Договор ГМЛ-Л-16/03-846 от 30.03.2016)</p> <p>Google Chrome (ПО предоставляется бесплатно на условиях OpLic)</p> <p>Lazarus (ПО предоставляется бесплатно на условиях OpLic)</p> <p>Mathcad [Edu.Prime;3;30] (Договор №109/9.13_АО НИУ от 09.12.13 (НИУ-13))</p> <p>Mathworks Matlab [R2008a;100] (Договор 089/08-ОК(ИОП) от 24.10.2008)</p> <p>Mozilla Firefox (ПО предоставляется</p>

		<p>бесплатно на условиях OpLic)  MS Access [2013;Im] (OpenLicense;  Подписка Azure Dev Tools; Б\Д; Веб-кабинет)  MS ProjectPro [2013;ImX] (OpenLicense;  Подписка Azure Dev Tools; Б\Д; Веб-кабинет)  MS VisioPro [2013;ADT] (OpenLicense;  Подписка Azure Dev Tools; Б\Д; Веб-кабинет)  MS Visual FoxPro [ADT] (OpenLicense;  Подписка Azure Dev Tools; Б\Д; Веб-кабинет)  nanoCAD СПДС Стройплощадка (Договор бесплатной передачи / партнерство)  PascalABC [3.2.0.1311] (ПО предоставляется бесплатно на условиях OpLic)  Visual Studio Ent [2015;Imx] (OpenLicense;  Подписка Azure Dev Tools; Б\Д; Веб-кабинет)  Visual Studio Expr [2008;ImX] (OpenLicense;  Подписка Azure Dev Tools; Б\Д; Веб-кабинет)  WinPro 7 [ADT] (OpenLicense; Подписка Azure Dev Tools; Б\Д; Веб-кабинет)  Компас-3D V14 АЕС (Договор № 109/9.13_АО НИУ от 09.12.13 (НИУ-13))  ПК ЛИРА-САПР [2013] (Договор № 109/9.13_АО НИУ от 09.12.13 (НИУ-13))</p>
<p>Помещение для самостоятельной работы обучающихся</p> <p><b>Ауд. 59 НТБ</b>  на 5 посадочных мест, оборудованных компьютерами (рабочее место библиотекаря, рабочие места обучающихся, рабочее место для лиц с ограниченными возможностями здоровья)  Читальный зал на 52 посадочных места</p>	<p>Компьютер / ТИП №5 (4 шт.)  Монитор Acer 17" AL1717 (4 шт.)  Монитор Samsung 24" S24C450B  Системный блок Kraftway Credo KC36 2007 (4 шт.)  Системный блок Kraftway Credo KC43 с KSS тип3  Принтер/HP LaserJet P2015 DN  Аудиторный стол для инвалидов-колясочников  Видеоувеличитель /Optelec  ClearNote  Джойстик компьютерный беспроводной  Клавиатура Clevy с большими кнопками и накладкой (беспроводная)  Кнопка компьютерная выносная малая  Кнопка компьютерная выносная малая (2 шт.)</p>	<p>Google Chrome (ПО предоставляется бесплатно на условиях OpLic (не требуется))  Adobe Acrobat Reader DC (ПО предоставляется бесплатно на условиях OpLic (не требуется))  eLearnBrowser [1.3] (Договор ГМЛ-Л-16/03-846 от 30.03.2016)  Mozilla Firefox (ПО предоставляется бесплатно на условиях OpLic (лицензия не требуется))  MS OfficeStd [2010; 300] (Договор № 162/10 - АО НИУ от 18.11.2010 (НИУ-10))  Adobe Acrobat Reader [11] (ПО предоставляется бесплатно на условиях OpLic (лицензия не требуется))  K-Lite Codec Pack (ПО предоставляется бесплатно на условиях OpLic (лицензия не требуется))</p>
<p>Помещение для самостоятельной работы обучающихся</p> <p><b>Ауд. 84 НТБ</b>  На 5 посадочных мест, оборудованных компьютерами (рабочее место библиотекаря, рабочие места обучающихся)  Читальный зал на 52 посадочных места</p>	<p>Монитор Acer 17" AL1717 (5 шт.)  Системный блок Kraftway KW17 2010 (5 шт.)</p>	<p>AutoCAD [2020] (Б\Д; Веб-кабинет или подписка; OpenLicense)  Eurosoft STARK [201W;20] (Договор № 089/08-ОК(ИОП) от 24.10.2008)  MS OfficeStd [2010; 300] (Договор № 162/10 - АО НИУ от 18.11.2010 (НИУ-10))  nanoCAD СПДС Конструкции (Договор бесплатной передачи / партнерство)  WinPro 7 [ADT] (OpenLicense; Подписка Azure Dev Tools; Б\Д; Веб-кабинет)  ПК ЛИРА-САПР [2013R5] (ПО предоставляется бесплатно на условиях OpLic (лицензия не требуется))</p>





Федеральное государственное бюджетное образовательное учреждение высшего образования  
«НАЦИОНАЛЬНЫЙ ИССЛЕДОВАТЕЛЬСКИЙ МОСКОВСКИЙ ГОСУДАРСТВЕННЫЙ  
СТРОИТЕЛЬНЫЙ УНИВЕРСИТЕТ»

**РАБОЧАЯ ПРОГРАММА**

Шифр	Наименование дисциплины
Б1.В.ДВ.05.01	Расчет сооружений на сейсмические воздействия

Код направления подготовки / специальности	08.04.01
Направление подготовки / специальность	Строительство
Наименование ОПОП (направленность / профиль)	Математическое и компьютерное моделирование в строительстве
Год начала реализации ОПОП	2022
Уровень образования	магистратура
Форма обучения	очная
Год разработки/обновления	2022

Разработчики:

должность	ученая степень, ученое звание	ФИО
доцент	к.т.н.	В.Б. Дорожинский
преподаватель	к.т.н.	С.В. Булушев

Рабочая программа дисциплины разработана и одобрена кафедрой (структурным подразделением) «Сопротивление материалов».

Рабочая программа утверждена методической комиссией по УГСН, протокол № 01 от «29» августа 2022 г.

## 1. Цель освоения дисциплины

Целью освоения дисциплины «Расчет сооружений на сейсмические воздействия» является углубление уровня освоения компетенций обучающегося в области расчета конструкций на сейсмические воздействия.

Программа составлена в соответствии с требованиями Федерального государственного образовательного стандарта высшего образования по направлению подготовки 08.04.01 Строительство.

Дисциплина относится к части, формируемой участниками образовательных отношений, Блока 1 «Дисциплины (модули)» основной профессиональной образовательной программы «Математическое и компьютерное моделирование в строительстве». Дисциплина является дисциплиной по выбору обучающегося.

## 2. Перечень планируемых результатов обучения по дисциплине, соотнесенных с планируемыми результатами освоения образовательной программы

Код и наименование компетенции (результат освоения)	Код и наименование индикатора достижения компетенции
ПК-2 Способен разрабатывать концепцию конструктивной схемы и основных проектно-технологических решений объекта капитального строительства	ПК-2.1. Сбор и анализ сведений о существующих и проектируемых объектах капитального строительства
	ПК-2.2. Анализировать и прогнозировать вероятные аварийные ситуации на объектах гражданского назначения
	ПК-2.3. Определять требования к объемам и составу исходных данных в соответствии с особенностями проектируемого объекта
	ПК-2.4. Использовать технологии информационного моделирования при решении специализированных задач на этапах жизненного цикла объекта капитального строительства
ПК-3 Способен организовывать и контролировать формирования и ведения ИМ ОКС	ПК-3.2. Оценивать компоненты сформированной ИМ ОКС на предмет коллизий
	ПК-3.5. Анализировать современные технические решения для формирования ИМ ОКС

Код и наименование индикатора достижения компетенции	Наименование показателя оценивания (результата обучения по дисциплине)
ПК-2.1. Сбор и анализ сведений о существующих и проектируемых объектах капитального строительства	Знает термины, определения и понятия
ПК-2.2. Анализировать и прогнозировать вероятные аварийные ситуации на объектах гражданского назначения	Знает основные закономерности и соотношения, принципы Имеет навыки (начального уровня) расчета конструкций на сейсмический воздействия
ПК-2.3. Определять требования к объемам и составу исходных данных в соответствии с особенностями проектируемого объекта	Имеет навыки (начального уровня) определения параметров сейсмического воздействия
ПК-2.4. Использовать технологии информационного моделирования при решении специализированных задач на этапах жизненного цикла объекта капитального строительства	Имеет навыки (начального уровня) построения расчетных моделей с использованием программных комплексов Имеет навыки (начального уровня) представления результатов решения задач
ПК-3.2. Оценивать компоненты сформированной ИМ ОКС на предмет коллизий	Имеет навыки (начального уровня) анализа результатов выполнения заданий, решения задач

Код и наименование индикатора достижения компетенции	Наименование показателя оценивания (результата обучения по дисциплине)
ПК-3.5. Анализировать современные технические решения для формирования ИМ ОКС	Имеет навыки (начального уровня) выполнения заданий различной сложности Имеет навыки (начального уровня) выбора методик выполнения заданий

Информация о формировании и контроле результатов обучения представлена в Фонде оценочных средств (Приложение 1).

### 3. Трудоемкость дисциплины и видов учебных занятий по дисциплине

Общая трудоемкость дисциплины составляет 3 зачётных единицы (108 академических часов).

*(1 зачетная единица соответствует 36 академическим часам)*

Видами учебных занятий и работы обучающегося по дисциплине могут являться.

Обозначение	Виды учебных занятий и работы обучающегося
Л	Лекции
ЛР	Лабораторные работы
ПЗ	Практические занятия
КоП	Компьютерный практикум
КРП	Групповые и индивидуальные консультации по курсовым работам (курсовым проектам)
СР	Самостоятельная работа обучающегося в период теоретического обучения
Контроль	Самостоятельная работа обучающегося и контактная работа обучающегося с преподавателем в период промежуточной аттестации

*Структура дисциплины:*

Форма обучения – очная.

№	Наименование раздела дисциплины	Семестр	Количество часов по видам учебных занятий и работы обучающегося						Контроль	Формы промежуточной аттестации, текущего контроля успеваемости
			Л	ЛР	ПЗ	КоП	КРП	СР		
1	Основные положения теории сейсмостойкости зданий и сооружений	3				2				Домашнее задание, контрольное задание по КоП
2	«Ручной» расчет плоской системы на сейсмическое воздействие	3				4				
3	Расчет плоской системы на сейсмическое воздействие во временной области с использованием программных комплексов	3				4		85	9	
4	Расчет железобетонного здания на сейсмическое воздействие с	3				4				

	использованием программных комплексов									
	Итого в 3-м семестре:	3				14		85	9	<i>Зачет</i>
	Итого:					14		85	9	<i>Зачет</i>

#### 4. Содержание дисциплины, структурированное по видам учебных занятий и разделам

При проведении аудиторных учебных занятий предусмотрено проведение текущего контроля успеваемости:

- В рамках компьютерного практикума предусмотрено контрольное задание компьютерного практикума.

##### 4.1 Лекции

Не предусмотрено учебным планом.

##### 4.2 Лабораторные работы

Не предусмотрено учебным планом.

##### 4.3 Практические занятия

Не предусмотрено учебным планом.

##### 4.4 Компьютерные практикумы

№	Наименование раздела дисциплины	Тема и содержание компьютерного практикума
1.	Основные положения теории сейсмостойкости зданий и сооружений	Уравнения движения системы с конечным числом степеней свободы. Жесткостные характеристики. Инерционные характеристики. Характеристики затухания. Частоты собственных колебаний. Формы собственных колебаний. Нормативные подходы к расчету зданий и сооружений на сейсмические воздействия
2.	«Ручной» расчет плоской системы на сейсмическое воздействие	Формирование матрицы масс. Формирование матрицы жесткости. Определение собственных частот и собственных форм. Формировании матрицы затухания. Составление уравнения движения системы. Решение уравнения движения во временной области.
3.	Расчет плоской системы на сейсмическое воздействие с использованием программных комплексов	Создание расчетной схемы. Расчет системы во временной области. Сравнение полученных результатов с «ручным» расчетом
4.	Расчет железобетонного здания на сейсмическое воздействие с использованием программных комплексов	Создание расчетной схемы. Сбор нагрузок. Расчет на сейсмическое воздействие в соответствии с нормативными документами. Анализ результатов. Подбор армирования.

##### 4.5 Групповые и индивидуальные консультации по курсовым работам (курсовым проектам)

Не предусмотрено учебным планом.

#### 4.6 Самостоятельная работа обучающегося в период теоретического обучения

Самостоятельная работа обучающегося в период теоретического обучения включает в себя:

- самостоятельную подготовку к учебным занятиям, включая подготовку к аудиторным формам текущего контроля успеваемости;
- самостоятельную подготовку к промежуточной аттестации.

В таблице указаны темы для самостоятельного изучения обучающимся:

№	Наименование раздела дисциплины	Темы для самостоятельного изучения
1.	Основные положения теории сейсмостойкости зданий и сооружений	Учет геометрической нелинейности в уравнениях движения. Основные положения нелинейного статического анализа.
2.	«Ручной» расчет плоской системы на сейсмическое воздействие	Расчет с учетом геометрической нелинейности. Расчет линейно-спектральным методом.
3.	Расчет плоской системы на сейсмическое воздействие с использованием программных комплексов	Расчет линейно-спектральным методом на спектр «бетта». Расчет линейно-спектральным методом на акселерограмму.
4.	Расчет железобетонного здания на сейсмическое воздействие с использованием программных комплексов	Расчет во временной области.

#### 4.7 Самостоятельная работа обучающегося и контактная работа обучающегося с преподавателем в период промежуточной аттестации

Работа обучающегося в период промежуточной аттестации включает в себя подготовку к формам промежуточной аттестации (к зачету), а также саму промежуточную аттестацию.

### 5. Оценочные материалы по дисциплине

Фонд оценочных средств по дисциплине приведен в Приложении 1 к рабочей программе дисциплины.

Оценочные средства для проведения промежуточной аттестации, а также текущего контроля по дисциплине хранятся на кафедре (структурном подразделении), ответственной за преподавание данной дисциплины.

### 6. Учебно-методическое и материально-техническое обеспечение дисциплины

Основные принципы осуществления учебной работы обучающихся изложены в локальных нормативных актах, определяющих порядок организации контактной работы и порядок самостоятельной работы обучающихся. Организация учебной работы обучающихся на аудиторных учебных занятиях осуществляется в соответствии с п. 3.

#### 6.1 Перечень учебных изданий и учебно-методических материалов для освоения дисциплины

Для освоения дисциплины обучающийся может использовать учебные издания и учебно-методические материалы, имеющиеся в научно-технической библиотеке НИУ МГСУ и/или размещенные в Электронных библиотечных системах.

Актуальный перечень учебных изданий и учебно-методических материалов представлен в Приложении 2 к рабочей программе дисциплины.

#### *6.2 Перечень профессиональных баз данных и информационных справочных систем*

При осуществлении образовательного процесса по дисциплине используются профессиональные базы данных и информационных справочных систем, перечень которых указан в Приложении 3 к рабочей программе дисциплины.

#### *6.3 Перечень материально-технического, программного обеспечения освоения дисциплины*

Учебные занятия по дисциплине проводятся в помещениях, оснащенных соответствующим оборудованием и программным обеспечением.

Перечень материально-технического и программного обеспечения дисциплины приведен в Приложении 4 к рабочей программе дисциплины.

Шифр	Наименование дисциплины
Б1.В.ДВ.05.01	Расчет сооружений на сейсмические воздействия

Код направления подготовки / специальности	08.04.01
Направление подготовки / специальность	Строительство
Наименование ОПОП (направленность / профиль)	Математическое и компьютерное моделирование в строительстве
Год начала реализации ОПОП	2022
Уровень образования	магистратура
Форма обучения	очная
Год разработки/обновления	2022

### ФОНД ОЦЕНОЧНЫХ СРЕДСТВ

#### 1. Описание показателей и критериев оценивания компетенций, описание шкал оценивания

Оценивание формирования компетенций производится на основе показателей оценивания, указанных в п.2. рабочей программы и в п.1.1 ФОС.

Связь компетенций, индикаторов достижения компетенций и показателей оценивания приведена в п.2 рабочей программы.

##### 1.1. Описание формирования и контроля показателей оценивания

Оценивание уровня освоения обучающимся компетенций осуществляется с помощью форм промежуточной аттестации и текущего контроля. Формы промежуточной аттестации и текущего контроля успеваемости по дисциплине, с помощью которых производится оценивание, указаны в учебном плане и в п.3 рабочей программы.

В таблице приведена информация о формировании результатов обучения по дисциплине разделами дисциплины, а также о контроле показателей оценивания компетенций формами оценивания.

Наименование показателя оценивания (результата обучения по дисциплине)	Номера разделов дисциплины	Формы оценивания (формы промежуточной аттестации, текущего контроля успеваемости)
Знает термины, определения и понятия	1, 2, 3	зачет
Знает основные закономерности и соотношения, принципы	1, 2, 3	зачет
Имеет навыки (начального уровня) расчета конструкций на сейсмический воздействия	2, 3, 4	Домашнее задание, контрольное задание по КоП, зачет
Имеет навыки (начального уровня) определения параметров сейсмического воздействия	1, 2, 4	Домашнее задание, зачет, зачет



Имеет навыки (начального уровня) построения расчетных моделей с использованием программных комплексов	2, 3, 4	Домашнее задание, контрольное задание по КоП, зачет
Имеет навыки (начального уровня) представления результатов решения задач	2, 3, 4	Домашнее задание, контрольное задание по КоП, зачет
Имеет навыки (начального уровня) анализа результатов выполнения заданий, решения задач	2, 3, 4	Домашнее задание, контрольное задание по КоП
Имеет навыки (начального уровня) выполнения заданий различной сложности	2, 3, 4	Домашнее задание, контрольное задание по КоП
Имеет навыки (начального уровня) выбора методик выполнения заданий	2, 3, 4	Домашнее задание, контрольное задание по КоП, зачет

### 1.2. Описание критериев оценивания компетенций и шкалы оценивания

При проведении промежуточной аттестации в форме зачёта используется шкала оценивания: «Не зачтено», «Зачтено».

Показателями оценивания являются знания и навыки обучающегося, полученные при изучении дисциплины.

Критериями оценивания достижения показателей являются:

Показатель оценивания	Критерий оценивания
Знания	Знание терминов и определений, понятий
	Знание основных закономерностей и соотношений, принципов
	Объём освоенного материала, усвоение всех дидактических единиц (разделов)
	Полнота ответов на проверочные вопросы
	Правильность ответов на вопросы
Навыки начального уровня	Навыки расчета конструкций на сейсмические воздействия
	Навыки определения параметров сейсмического воздействия
	Навыки построения расчетных моделей с использованием программных комплексов
	Навыки выбора методик выполнения заданий
	Навыки выполнения заданий различной сложности
	Навыки анализа результатов выполнения заданий, решения задач
	Навыки представления результатов решения задач

## 2. Типовые контрольные задания для оценивания формирования компетенций

### 2.1. Промежуточная аттестация

2.1.1. Промежуточная аттестация в форме экзамена, дифференцированного зачета (зачета с оценкой), зачета

Форма(ы) промежуточной аттестации:

Перечень типовых примерных вопросов/заданий для проведения зачёта в 3 семестре (очная/очно-заочная/заочная форма обучения):

№	Наименование раздела	Типовые вопросы/задания
---	----------------------	-------------------------

	дисциплины	
1.	Основные положения теории сейсмостойкости зданий и сооружений	<ol style="list-style-type: none"> <li>1. Уравнения движения системы с конечным числом степеней свободы.</li> <li>2. Жесткостные характеристики. Инерционные характеристики. Характеристики затухания.</li> <li>3. Частоты собственных колебаний. Формы собственных колебаний.</li> <li>4. Нормативные подходы к расчету зданий и сооружений на сейсмические воздействия</li> <li>5. Нелинейный статический метод расчета</li> </ol>
2.	«Ручной» расчет плоской системы на сейсмическое воздействие	<ol style="list-style-type: none"> <li>1. Формирование матрицы масс.</li> <li>2. Формирование матрицы жесткости.</li> <li>3. Определение собственных частот и собственных форм.</li> <li>4. Формировании матрицы затухания.</li> <li>5. Решение уравнения движения во временной области.</li> <li>6. Расчет линейно-спекральным методом.</li> </ol>
3.	Расчет плоской системы на сейсмическое воздействие с использованием программных комплексов	<ol style="list-style-type: none"> <li>1. Расчет на сейсмическое воздействие во временной области.</li> <li>2. Расчет линейно-спектральным методом на спектр «бетта».</li> <li>3. Расчет линейно-спектральным методом на акселерограмму.</li> </ol>
4.	Расчет железобетонного здания на сейсмическое воздействие с использованием программных комплексов	<ol style="list-style-type: none"> <li>1. Создание расчетной схемы.</li> <li>2. Типы конечных элементов.</li> <li>3. Сбор нагрузок.</li> <li>4. Формирование матрицы масс.</li> <li>5. Анализ результатов.</li> <li>6. Подбор армирования.</li> </ol>

### *2.1.2. Промежуточная аттестация в форме защиты курсовой работы (курсового проекта)*

Промежуточная аттестация в форме защиты курсовой работы/курсового проекта не проводится.

### *2.2. Текущий контроль*

#### *2.2.1. Перечень форм текущего контроля:*

- домашнее задание;
- контрольное задание по КоП.

#### *2.2.2. Типовые контрольные задания форм текущего контроля:*

**Контрольное задание на тему «Ручной» расчет плоской системы на сейсмическое воздействие во временной области»:**

Произвести расчет консольной стержневой системы с 3 массами на гармоническое воздействие. Построить графики перемещений и скоростей для каждой массы.

#### *2.2.3. Типовые домашние задания форм текущего контроля:*

**Домашнее задание на тему «Расчет железобетонного здания на сейсмическое воздействие с использованием программных комплексов»:**

Произвести расчет железобетонного здания на сейсмическое воздействие с учетом требований нормативных документов. Подобрать требуемое армирование.

### 3. Методические материалы, определяющие процедуры оценивания

Процедура проведения промежуточной аттестации и текущего контроля успеваемости регламентируется локальным нормативным актом, определяющим порядок осуществления текущего контроля успеваемости и промежуточной аттестации обучающихся.

*3.1. Процедура оценивания при проведении промежуточной аттестации обучающихся по дисциплине в форме экзамена и/или дифференцированного зачета (зачета с оценкой)*

Промежуточная аттестация по дисциплине в форме экзамена/дифференцированного зачёта (зачета с оценкой) не проводится.

*3.2. Процедура оценивания при проведении промежуточной аттестации обучающихся по дисциплине в форме зачета*

Промежуточная аттестация по дисциплине в форме зачёта проводится в 3 семестре. Для оценивания знаний и навыков используются критерии и шкала, указанные п.1.2.

Ниже приведены правила оценивания формирования компетенций по показателю оценивания «Знания».

Критерий оценивания	Уровень освоения и оценка	
	Не зачтено	Зачтено
Знание терминов и определений, понятий	Не знает терминов и определений	Знает термины и определения
Знание основных закономерностей и соотношений, принципов	Не знает основные закономерности и соотношения, принципы построения знаний	Знает основные закономерности и соотношения, принципы построения знаний
Объём освоенного материала, усвоение всех дидактических единиц (разделов)	Не знает значительной части материала дисциплины	Знает материал дисциплины
Полнота ответов на проверочные вопросы	Не даёт ответы на большинство вопросов	Даёт ответы на большинство вопросов
Правильность ответов на вопросы	Допускает грубые ошибки при изложении ответа на вопрос	Не допускает ошибок при изложении ответа на вопрос
Чёткость изложения и интерпретации знаний	Излагает знания без логической последовательности	Излагает знания в логической последовательности
	Не иллюстрирует изложение поясняющими схемами,	Иллюстрирует изложение поясняющими схемами,

	рисунками и примерами	рисунками и примерами
	Неверно излагает и интерпретирует знания	Верно излагает и интерпретирует знания

Ниже приведены правила оценивания формирования компетенций по показателю оценивания «Навыки начального уровня».

Критерий оценивания	Уровень освоения и оценка	
	Не зачтено	Зачтено
Навыки расчета конструкций на сейсмические воздействия	Не имеет навыков расчета конструкций на сейсмические воздействия	Имеет навыки расчета конструкций на сейсмические воздействия
Навыки определения параметров сейсмического воздействия	Не может определить параметры сейсмического воздействия	Корректно определяет параметры сейсмического воздействия
Навыки построения расчетных моделей с использованием программных комплексов	Не имеет навыков построения расчетной модели	Имеет навыки построения расчетной модели
Навыки выбора методик выполнения заданий	Не может выбрать методику выполнения заданий	Может выбрать методику выполнения заданий
Навыки выполнения заданий различной сложности	Не имеет навыков выполнения учебных заданий	Имеет навыки выполнения учебных заданий
Навыки анализа результатов выполнения заданий, решения задач	Делает некорректные выводы	Делает корректные выводы
Навыки представления результатов решения задач	Не может проиллюстрировать решение задачи поясняющими схемами, рисунками	Иллюстрирует решение задачи поясняющими схемами, рисунками

### *3.3. Процедура оценивания при проведении промежуточной аттестации обучающихся по дисциплине в форме защиты курсовой работы (курсового проекта)*

Промежуточная аттестация по дисциплине в форме защиты курсовой работы/курсового проекта не проводится.

Приложение 2 к рабочей программе

Шифр	Наименование дисциплины
Б1.В.ДВ.05.01	Расчет сооружений на сейсмические воздействия

Код направления подготовки / специальности	08.04.01
Направление подготовки / специальность	Строительство
Наименование ОПОП (направленность / профиль)	Математическое и компьютерное моделирование в строительстве
Год начала реализации ОПОП	2022
Уровень образования	магистратура
Форма обучения	очная
Год разработки/обновления	2022

**Перечень учебных изданий и учебно-методических материалов**

Печатные учебные издания в НТБ НИУ МГСУ:

№ п/п	Автор, название, место издания, издательство, год издания, количество страниц	Количество экземпляров в библиотеке НИУ МГСУ
1	Синицын, С. Б. Теория сейсмостойкости. Курс лекций [Текст] : учебное пособие для студентов вузов, обучающихся по программе бакалавриата по направлению 270800 "Строительство" (профили "Промышленное и гражданское строительство" и "Проектирование зданий" / С. Б. Синицын ; Московский государственный строительный университет. - Москва : МГСУ, 2014. - 87 с. : ил., табл. - Библиогр.: с. 82 (9 назв.). - ISBN 978-5-7264-0789-0	25

Электронные учебные издания в электронно-библиотечных системах (ЭБС):

№ п/п	Автор, название, место издания, год издания, количество страниц	Ссылка на учебное издание в ЭБС
1	Синицын, С. Б. Теория сейсмостойкости : курс лекций / С. Б. Синицын. — Москва : Московский государственный строительный университет, ЭБС АСВ, 2014. — 88 с. — ISBN 978-5-7264-0789-0.	<a href="http://www.iprbookshop.ru/23752.html">http://www.iprbookshop.ru/23752.html</a>
2	Мкртычев, О. В. Проблемы учета нелинейностей в теории сейсмостойкости (гипотезы и заблуждения) [Электронный ресурс] : монография / О. В. Мкртычев, Г. А. Джинчвелашвили. — Электрон. текстовые данные. — М. : Московский государственный строительный университет, ЭБС АСВ, 2014. — 192 с. — 2227-8397.	<a href="http://www.iprbookshop.ru/23735.html">http://www.iprbookshop.ru/23735.html</a>

3	Прокопьев, В. И. Решение строительных задач в SCAD OFFICE [Электронный ресурс] : учебное пособие / В. И. Прокопьев. — Электрон. текстовые данные. — М. : Московский государственный строительный университет, Ай Пи Эр Медиа, ЭБС АСВ, 2015. — 63 с. — 978-5-7264-1022-7.	<a href="http://www.iprbookshop.ru/30788.html">http://www.iprbookshop.ru/30788.html</a>
---	---	---

Перечень учебно-методических материалов в НТБ НИУ МГСУ

№ п/п	Автор, название, место издания, издательство, год издания, количество страниц
1	Сейсмическая безопасность сооружений : методические указания к практическим занятиям и самостоятельной работе для обучающихся по направлениям подготовки 15.04.03 Прикладная механика, 01.04.03 Механика и математическое моделирование и бакалавриата по всем УГСН 01.00.00 Математика и механика / Нац. исследоват. Моск. гос. строит. ун-т., каф. сопротивления материалов ; сост.: О. В. Мкртычев, В. Б. Дорожинский ; [рец. В. А. Аюнц]. - Москва : МИСИ-МГСУ, 2020. - on-line. - (Прикладная механика). - URL: <a href="http://lib-04.gic.mgsu.ru/lib/metod2020/384.pdf">http://lib-04.gic.mgsu.ru/lib/metod2020/384.pdf</a> .
2	Расчет многоэтажного здания на сейсмическое воздействие прямым динамическим методом : методические указания к курсовой работе для обучающихся по направлению подготовки 05.04.03 Прикладная механика / Моск. гос. строит. ун-т, каф. сопротивления материалов ; сост.: О. В. Мкртычев [ рец.: В. А. Аюнц]. - Москва : НИУ МГСУ, 2017. - (Прикладная механика). - URL: <a href="http://lib-04.gic.mgsu.ru/lib/Method2017/90.pdf">http://lib-04.gic.mgsu.ru/lib/Method2017/90.pdf</a>

Приложение 3 к рабочей программе

Шифр	Наименование дисциплины
Б1.В.ДВ.05.01	Расчет сооружений на сейсмические воздействия

Код направления подготовки / специальности	08.04.01
Направление подготовки / специальность	Строительство
Наименование ОПОП (направленность / профиль)	Математическое и компьютерное моделирование в строительстве
Год начала реализации ОПОП	2022
Уровень образования	магистратура
Форма обучения	очная
Год разработки/обновления	2022

**Перечень профессиональных баз данных и информационных справочных систем**

Наименование	Электронный адрес ресурса
«Российское образование» - федеральный портал	<a href="http://www.edu.ru/index.php">http://www.edu.ru/index.php</a>
Научная электронная библиотека	<a href="http://elibrary.ru/defaultx.asp?">http://elibrary.ru/defaultx.asp?</a>
Электронная библиотечная система IPRbooks	<a href="http://www.iprbookshop.ru/">http://www.iprbookshop.ru/</a>
Федеральная университетская компьютерная сеть России	<a href="http://www.runnet.ru/">http://www.runnet.ru/</a>
Информационная система "Единое окно доступа к образовательным ресурсам"	<a href="http://window.edu.ru/">http://window.edu.ru/</a>
Научно-технический журнал по строительству и архитектуре «Вестник МГСУ»	<a href="http://www.vestnikmgsu.ru/">http://www.vestnikmgsu.ru/</a>
Научно-техническая библиотека НИУ МГСУ	<a href="http://www.mgsu.ru/resources/Biblioteka/">http://www.mgsu.ru/resources/Biblioteka/</a>

Приложение 4 к рабочей программе

Шифр	Наименование дисциплины
Б1.В.ДВ.05.01	Расчет сооружений на сейсмические воздействия

Код направления подготовки / специальности	08.04.01
Направление подготовки / специальность	Строительство
Наименование ОПОП (направленность / профиль)	Математическое и компьютерное моделирование в строительстве
Год начала реализации ОПОП	2022
Уровень образования	магистратура
Форма обучения	очная
Год разработки/обновления	2022

**Материально-техническое и программное обеспечение дисциплины**

Наименование специальных помещений и помещений для самостоятельной работы	Оснащенность специальных помещений и помещений для самостоятельной работы	Перечень лицензионного программного обеспечения. Реквизиты подтверждающего документа
Учебные аудитории для проведения учебных занятий, текущего контроля и промежуточной аттестации	Рабочее место преподавателя, рабочие места обучающихся	
<p>Помещение для самостоятельной работы обучающихся</p> <p><b>Ауд. 41 НТБ</b> на 80 посадочных мест (рабочее место библиотекаря, рабочие места обучающихся)</p>	<p>ИБП GE VH Series VH 700</p> <p>Источник бесперебойного питания РИП-12 (2 шт.)</p> <p>Компьютер/ТИП №5 (2 шт.)</p> <p>Компьютер Тип № 1 (6 шт.)</p> <p>Контрольно-пусковой блок С2000-КПБ (26 шт.)</p> <p>Монитор / Samsung 21,5" S22C200B (80 шт.)</p> <p>Плоттер / HP DJ T770</p> <p>Прибор приемно-контрольный С2000-АСПТ (2 шт.)</p> <p>Принтер / HP LaserJet P2015 DN</p> <p>Принтер /Тип № 4 н/т</p> <p>Принтер HP LJ Pro 400 M401dn</p> <p>Системный блок / Kraftway Credo тип 4 (79 шт.)</p> <p>Электронное табло 2000*950</p>	<p>Adobe Acrobat Reader DC (ПО предоставляется бесплатно на условиях OpLic)</p> <p>Adobe Flash Player (ПО предоставляется бесплатно на условиях OpLic)</p> <p>APM Civil Engineering (Договор № 109/9.13_АО НИУ от 09.12.13 (НИУ-13))</p> <p>ArcGIS Desktop (Договор передачи с ЕСРИ СНГ 31 лицензии от 27.01.2016)</p> <p>ArhciCAD [22] (БД; Веб-кабинет или подписка; OpenLicense)</p> <p>AutoCAD [2018] (БД; Веб-кабинет или подписка; OpenLicense)</p> <p>AutoCAD [2020] (БД; Веб-кабинет или подписка; OpenLicense)</p> <p>Autodesk Revit [2018] (БД; Веб-кабинет или подписка; OpenLicense)</p> <p>Autodesk Revit [2020] (БД; Веб-кабинет или подписка; OpenLicense)</p> <p>CorelDRAW [GSX5;55] (Договор № 292/10.11-АО НИУ от 28.11.2011 (НИУ-11))</p> <p>eLearnBrowser [1.3] (Договор ГМЛ-Л-16/03-846 от 30.03.2016)</p> <p>Google Chrome (ПО предоставляется бесплатно на условиях OpLic)</p> <p>Lazarus (ПО предоставляется бесплатно на условиях OpLic)</p> <p>Mathcad [Edu.Prime;3;30] (Договор №109/9.13_АО НИУ от 09.12.13 (НИУ-13))</p> <p>Mathworks Matlab [R2008a;100] (Договор 089/08-ОК(ИОП) от 24.10.2008)</p>



		<p>Mozilla Firefox (ПО предоставляется бесплатно на условиях OpLic)  MS Access [2013;Im] (OpenLicense; Подписка Azure Dev Tools; Б\Д; Веб-кабинет)  MS ProjectPro [2013;ImX] (OpenLicense; Подписка Azure Dev Tools; Б\Д; Веб-кабинет)  MS VisioPro [2013;ADT] (OpenLicense; Подписка Azure Dev Tools; Б\Д; Веб-кабинет)  MS Visual FoxPro [ADT] (OpenLicense; Подписка Azure Dev Tools; Б\Д; Веб-кабинет)  nanoCAD СПДС Стройплощадка (Договор бесплатной передачи / партнерство)  PascalABC [3.2.0.1311] (ПО предоставляется бесплатно на условиях OpLic)  Visual Studio Ent [2015;Imx] (OpenLicense; Подписка Azure Dev Tools; Б\Д; Веб-кабинет)  Visual Studio Expr [2008;ImX] (OpenLicense; Подписка Azure Dev Tools; Б\Д; Веб-кабинет)  WinPro 7 [ADT] (OpenLicense; Подписка Azure Dev Tools; Б\Д; Веб-кабинет)  Компас-3D V14 АЕС (Договор № 109/9.13_АО НИУ от 09.12.13 (НИУ-13))  ПК ЛИРА-САПР [2013] (Договор № 109/9.13_АО НИУ от 09.12.13 (НИУ-13))</p>
<p>Помещение для самостоятельной работы обучающихся</p> <p><b>Ауд. 59 НТБ</b>  на 5 посадочных мест, оборудованных компьютерами (рабочее место библиотекаря, рабочие места обучающихся, рабочее место для лиц с ограниченными возможностями здоровья)  Читальный зал на 52 посадочных места</p>	<p>Компьютер / ТИП №5 (4 шт.)  Монитор Acer 17" AL1717 (4 шт.)  Монитор Samsung 24" S24C450B  Системный блок Kraftway Credo KC36 2007 (4 шт.)  Системный блок Kraftway Credo KC43 с KSS тип3  Принтер/HP LaserJet P2015 DN  Аудиторный стол для инвалидов-колясочников  Видеоувеличитель /Optelec ClearNote  Джойстик компьютерный беспроводной  Клавиатура Clevy с большими кнопками и накладкой (беспроводная)  Кнопка компьютерная выносная малая  Кнопка компьютерная выносная малая (2 шт.)</p>	<p>Google Chrome (ПО предоставляется бесплатно на условиях OpLic (не требуется))  Adobe Acrobat Reader DC (ПО предоставляется бесплатно на условиях OpLic (не требуется))  eLearnBrowser [1.3] (Договор ГМЛ-Л-16/03-846 от 30.03.2016)  Mozilla Firefox (ПО предоставляется бесплатно на условиях OpLic (лицензия не требуется))  MS OfficeStd [2010; 300] (Договор № 162/10 - АО НИУ от 18.11.2010 (НИУ-10))  Adobe Acrobat Reader [11] (ПО предоставляется бесплатно на условиях OpLic (лицензия не требуется))  K-Lite Codec Pack (ПО предоставляется бесплатно на условиях OpLic (лицензия не требуется))</p>
<p>Помещение для самостоятельной работы обучающихся</p> <p><b>Ауд. 84 НТБ</b>  На 5 посадочных мест, оборудованных компьютерами (рабочее место библиотекаря, рабочие места обучающихся)  Читальный зал на 52 посадочных места</p>	<p>Монитор Acer 17" AL1717 (5 шт.)  Системный блок Kraftway KW17 2010 (5 шт.)</p>	<p>AutoCAD [2020] (Б\Д; Веб-кабинет или подписка; OpenLicense)  Eurosoft STARK [201W;20] (Договор № 089/08-ОК(ИОП) от 24.10.2008)  MS OfficeStd [2010; 300] (Договор № 162/10 - АО НИУ от 18.11.2010 (НИУ-10))  nanoCAD СПДС Конструкции (Договор бесплатной передачи / партнерство)  WinPro 7 [ADT] (OpenLicense; Подписка Azure Dev Tools; Б\Д; Веб-кабинет)  ПК ЛИРА-САПР [2013R5] (ПО предоставляется бесплатно на условиях OpLic (лицензия не требуется))</p>

Федеральное государственное бюджетное образовательное учреждение высшего образования  
«НАЦИОНАЛЬНЫЙ ИССЛЕДОВАТЕЛЬСКИЙ МОСКОВСКИЙ ГОСУДАРСТВЕННЫЙ  
СТРОИТЕЛЬНЫЙ УНИВЕРСИТЕТ»

**РАБОЧАЯ ПРОГРАММА**

Шифр	Наименование дисциплины
Б1.В.ДВ.05.02	Пластины и оболочки: теория и методы расчета

Код направления подготовки / специальности	08.04.01
Направление подготовки / специальность	Строительство
Наименование ОПОП (направленность / профиль)	Математическое и компьютерное моделирование в строительстве
Год начала реализации ОПОП	2022
Уровень образования	магистратура
Форма обучения	очная
Год разработки/обновления	2022

Разработчики:

должность	ученая степень, ученое звание	ФИО
Ст. препод.	к.т.н., доц.	Астахова А.Я.
Ст. препод.	к.т.н.	Цыбин Н.Ю.

Рабочая программа дисциплины разработана и одобрена кафедрой (структурным подразделением) «Пластины и оболочки: теория и методы расчета».

Рабочая программа утверждена методической комиссией по УГСН, протокол № 01 от «29» августа 2022 г.

## 1. Цель освоения дисциплины

Целью освоения дисциплины «Пластины и оболочки: теория и методы расчета» является углубление уровня компетенций обучающегося в области расчета конструкций представленных набором пластин и оболочек с применением метода конечных элементов.

Программа составлена в соответствии с требованиями Федерального государственного образовательного стандарта высшего образования по направлению подготовки 08.03.01 Строительство.

Дисциплина относится к части, формируемой участниками образовательных отношений, Блока 1 «Дисциплины (модули)» основной профессиональной образовательной программы «Математическое и компьютерное моделирование в строительстве». Дисциплина относится к дисциплинам по выбору студентов.

## 2. Перечень планируемых результатов обучения по дисциплине, соотнесенных с планируемыми результатами освоения образовательной программы

Код и наименование компетенции (результат освоения)	Код и наименование индикатора достижения компетенции
ПК-2 Способен разрабатывать концепцию конструктивной схемы и основных проектно-технологических решений объекта капитального строительства	ПК-2.3 Определять требования к объемам и составу исходных данных в соответствии с особенностями проектируемого объекта
ПК-3 Способен организовывать и контролировать формирования и ведения ИМ ОКС	ПК-3.3 Определять объем и состав исходных данных для формирования и ведения ИМ ОКС
	ПК-3.5 Анализировать современные технические решения для формирования ИМ ОКС

Код и наименование индикатора достижения компетенции	Наименование показателя оценивания (результата обучения по дисциплине)
ПК-2.3 Определять требования к объемам и составу исходных данных в соответствии с особенностями проектируемого объекта	<b>Знать</b> техническую информацию, необходимую для расчета пластин и оболочек с использованием метода конечных элементов; <b>Знать</b> нормативную документацию, используемую для конструирования элементов строительных конструкций <b>Имеет навыки (начального уровня):</b> - задавать параметры и выполнять расчет конструирования в соответствии с нормативной документацией <b>Имеет навыки (основного уровня):</b> -при подготовке расчетных обоснований конструктивных решений
ПК-3.3 Определять объем и состав исходных данных для формирования	<b>Знать</b> основные методы построения конечно-элементных моделей.

Код и наименование индикатора достижения компетенции	Наименование показателя оценивания (результата обучения по дисциплине)
и ведения ИМ ОКС	<p><b>Знать</b> основные виды граничных условий, жесткостей и нагрузок используемых для расчета методом конечных элементов.</p> <p><b>Имеет навыки (начального уровня)</b> в задании граничных условий, жесткости элементов, нагрузки и их комбинации</p> <p><b>Имеет навыки (основного уровня)</b> при определении (задании) исходных данных для расчета элементов конструкций.</p>
ПК-3.5 Анализировать современные технические решения для формирования ИМ ОКС	<p><b>Знать</b> основные принципы построения расчетных схем реальных физических моделей элементов (ИМ ОКС).</p> <p><b>Имеет навыки (начального уровня)</b> при анализе результаты расчета пластин и оболочек, полученные с использованием метода конечных элементов.</p> <p><b>Имеет навыки (начального уровня)</b> при создании конечно-элементных расчетных моделей конструкций в форме пластин и оболочек.</p> <p><b>Имеет навыки (основного уровня)</b> при создании и расчете пространственных каркасов зданий.</p> <p><b>Имеет навыки (основного уровня)</b> при расчетном обосновании принятых конструктивных решений каркасов зданий.</p>

Информация о формировании и контроле результатов обучения представлена в Фонде оценочных средств (Приложение 1).

### 3. Трудоемкость дисциплины и видов учебных занятий по дисциплине

Общая трудоемкость дисциплины составляет 3 зачётных единицы (108 академических часов).

*(1 зачетная единица соответствует 36 академическим часам)*

Видами учебных занятий и работы обучающегося по дисциплине могут являться.

Обозначение	Виды учебных занятий и работы обучающегося
Л	Лекции
ЛР	Лабораторные работы
ПЗ	Практические занятия
КоП	Компьютерный практикум
КРП	Групповые и индивидуальные консультации по курсовым работам (курсовым проектам)
СР	Самостоятельная работа обучающегося в период теоретического обучения
К	Самостоятельная работа обучающегося и контактная работа обучающегося с преподавателем в период промежуточной аттестации

*Структура дисциплины:*

Форма обучения – очная.

№	Наименование раздела дисциплины	Семестр	Количество часов по видам учебных занятий и работы обучающегося							Формы промежуточной аттестации, текущего контроля успеваемости
			Л	ЛР	ПЗ	КоП	КРП	СР	К	
1	Основы расчета тонких пластин.	3	-	-	-	4	-	85	9	<i>Домашнее задание - р. 3</i>  <i>Контрольное задание к компьютерному практикуму – р. 1, 2</i>
2	Основы расчета тонких оболочек.	3	-	-	-	2				
3	Расчет пространственного каркаса здания.	3	-	-	-	8				
Итого:		3	-	-	-	14	-	85	9	<i>Зачет</i>

#### 4. Содержание дисциплины, структурированное по видам учебных занятий и разделам

При проведении аудиторных учебных занятий предусмотрено проведение текущего контроля успеваемости:

- в рамках компьютерного практикума предусмотрено выполнение обучающимися домашнего задания и контрольной работы;

##### 4.1 Лекции

Не предусмотрены учебным планом.

##### 4.2 Лабораторные работы

Не предусмотрены учебным планом.

##### 4.3 Практические занятия

Не предусмотрены учебным планом.

##### 4.4 Компьютерные практикумы

№	Наименование раздела дисциплины	Тема и содержание занятия
1	Основы расчета тонких пластин.	<p>Основы расчета пластин с использованием метода конечных элементов. Основные понятия и гипотезы.</p> <p>Узлы, элементы и библиотека конечных элементов. Локальные и глобальные системы координат. Оси выравнивания напряжений.</p> <p>Подходы к построению геометрии расчетных схем «сверху вниз» и «снизу вверх».</p> <p>Методы построения геометрии расчетной схемы из пластин.</p> <p>Построение геометрии расчетной схемы с использованием основного процессора. Построение геометрии расчетной схемы с использованием препроцессора и последующий импорт в</p>

		<p>основной процессор.</p> <p>Жесткости, граничные условия, нагрузки и сочетания нагрузок.</p> <p>Расчеты с использованием метода конечных элементов:</p> <p>1) решение задачи об изгибе пластины. Анализ результатов расчета. Анализ влияния размеров конечно-элементной сетки на результаты расчета и сравнение с результатами аналитического расчета. Определение оптимальных габаритов конечных элементов;</p> <p>2) решение задачи об изгибе пластины на упругом основании. Анализ результатов расчета.</p>
2	Основы расчета тонких оболочек.	<p>Основы расчета оболочек с использованием метода конечных элементов. Основные понятия, гипотезы и отличия от пластин.</p> <p>Методы построения геометрии расчетной схемы из оболочек.</p> <p>Построение геометрии расчетной схемы с использованием основного процессора. Построение геометрии расчетной схемы с использованием препроцессора и последующий импорт в основной процессор.</p> <p>Жесткости, граничные условия, нагрузки и сочетания нагрузок.</p> <p>Расчеты с использованием метода конечных элементов:</p> <p>1) Решение задачи об осесимметричном безмоментном состоянии цилиндрической оболочки. Анализ результатов расчета. Сравнение с аналитическим решением. Вычисление минимальной толщины оболочки из условий прочности.</p> <p>2) Расчет цилиндрического резервуара со сферическим днищем на действие внутреннего давления. Определение усилий и ширины зоны краевого эффекта. Сравнение с аналитическим решением. Вычисление минимальной толщины сферической и цилиндрической части оболочки из условий прочности.</p>
3	Расчет пространственного каркаса здания.	<p>Основные элементы каркаса здания. Требования к сопряжению узлов и элементов каркаса здания. Требования к исходным данным для расчета здания. Способы оптимизации расчётной схемы. Основные виды нагрузок, действующих на здание, а также их сочетания (расчетные, нормативные, нормативные длительные, особые). Сбор нагрузок, действующих на здание. Граничные условия и способы моделирования совместной работы здания с основанием (грунтом). Определение и задание параметров конструирования. Создание расчетной схемы здания с использованием препроцессора на основе исходных данных и последующий импорт в основной расчетный процессор. Расчет каркаса здания, анализ результатов. Минимальный объем и требования предъявляемые к расчетному тому для здания или сооружения. Подготовка результатов расчета к передаче в конструкторский отдел.</p>

#### 4.5 Групповые и индивидуальные консультации по курсовым работам (курсовым проектам)

Не предусмотрены учебным планом.

#### 4.6 Самостоятельная работа обучающегося в период теоретического обучения

Самостоятельная работа обучающегося в период теоретического обучения включает в себя:

- самостоятельную подготовку к учебным занятиям, включая подготовку к аудиторным формам текущего контроля успеваемости;
- самостоятельную подготовку к промежуточной аттестации.

В таблице указаны темы для самостоятельного изучения обучающимся:

№	Наименование раздела дисциплины	Темы для самостоятельного изучения
1	Основы расчета тонких пластин.	<p>Основы технической теории расчета тонких пластин. Основные предпосылки. Исходные уравнения теории упругости и применяемые к ним гипотезы. Вывод уравнения Софи-Жермен для пластин. Способы интегрирования уравнения Софи Жермен-Лагранжа и граничные условия на контуре пластины. Расчет на изгиб прямоугольных пластин с использованием двойных тригонометрических рядов. Расчет на изгиб прямоугольных пластин на упругом основании Винклера с использованием двойных тригонометрических рядов. Расчет на изгиб прямоугольных пластин с использованием одинарных тригонометрических рядов. Расчет на изгиб круглых и кольцевых пластин при действии полярно-симметричной нагрузки.</p>
2	Основы расчета тонких оболочек.	<p>Основы технической теории расчета тонких оболочек. Основные предпосылки. Исходные уравнения теории упругости и применяемые к ним гипотезы. Системы разрешающих уравнений, применяемых для расчета тонких упругих оболочек. Способы интегрирования уравнения разрешающей системы уравнений и граничные условия на контуре оболочки. Основные виды напряженно-деформированного состояния оболочек. Общее моментное, безмоментное, краевой эффект. Получение частных случаев разрешающих уравнений из общих уравнений теории тонких оболочек в соответствии с видом напряженно-деформированного состояния. Расчет цилиндрической оболочки на действие внутреннего давления. Расчет цилиндрического резервуара со сферическим днищем на действие внутреннего давления.</p>
3	Расчет пространственного каркаса здания.	<p>Изучение нормативной документации используемой при проектировании и расчетах конструкций зданий и сооружений. Основные конструктивные элементы зданий и сооружений. Основные виды нагрузок и воздействий на здания и сооружения.</p>

		Группы предельных состояний зданий и сооружений. Основные виды расчета железобетонных элементов по первой и второй группе предельных состояний.
--	--	--

*4.7 Самостоятельная работа обучающегося и контактная работа обучающегося с преподавателем в период промежуточной аттестации*

Работа обучающегося в период промежуточной аттестации включает в себя подготовку к формам промежуточной аттестации (зачету), также саму промежуточную аттестацию.

## **5. Оценочные материалы по дисциплине**

Фонд оценочных средств по дисциплине приведён в Приложении 1 к рабочей программе дисциплины.

Оценочные средства для проведения промежуточной аттестации, а также текущего контроля по дисциплине хранятся на кафедре (структурном подразделении), ответственной за преподавание данной дисциплины.

### **6. Учебно-методическое и материально-техническое обеспечение дисциплины**

Основные принципы осуществления учебной работы обучающихся изложены в локальных нормативных актах, определяющих порядок организации контактной работы и порядок самостоятельной работы обучающихся. Организация учебной работы обучающихся на аудиторных учебных занятиях осуществляется в соответствии с п. 3.

#### *6.1 Перечень учебных изданий и учебно-методических материалов для освоения дисциплины*

Для освоения дисциплины обучающийся может использовать учебные издания и учебно-методические материалы, имеющиеся в научно-технической библиотеке НИУ МГСУ и/или размещённые в Электронных библиотечных системах.

Актуальный перечень учебных изданий и учебно-методических материалов представлен в Приложении 2 к рабочей программе дисциплины.

#### *6.2 Перечень профессиональных баз данных и информационных справочных систем*

При осуществлении образовательного процесса по дисциплине используются профессиональные базы данных и информационных справочных систем, перечень которых указан в Приложении 3 к рабочей программе дисциплины.

#### *6.3 Перечень материально-технического, программного обеспечения освоения дисциплины*

Учебные занятия по дисциплине проводятся в помещениях, оснащенных соответствующим оборудованием и программным обеспечением.

Перечень материально-технического и программного обеспечения дисциплины приведен в Приложении 4 к рабочей программе дисциплины.



Шифр	Наименование дисциплины
Б1.В.ДВ.05.02	Plates and Shells: Theory and Analysis /Пластины и оболочки:теория и методы расчета

Код направления подготовки / специальности	08.04.01
Направление подготовки / специальность	Строительство
Наименование ОПОП (направленность / профиль)	Математическое и компьютерное моделирование в строительстве
Год начала реализации ОПОП	2022
Уровень образования	магистратура
Форма обучения	очная
Год разработки/обновления	2022

### ФОНД ОЦЕНОЧНЫХ СРЕДСТВ

#### 1. Описание показателей и критериев оценивания компетенций, описание шкал оценивания

Оценивание формирования компетенций производится на основе показателей оценивания, указанных в п.2. рабочей программы и в п.1.1 ФОС.

Связь компетенций, индикаторов достижения компетенций и показателей оценивания приведена в п.2 рабочей программы.

##### 1.1. Описание формирования и контроля показателей оценивания

Оценивание уровня освоения обучающимся компетенций осуществляется с помощью форм промежуточной аттестации и текущего контроля. Формы промежуточной аттестации и текущего контроля успеваемости по дисциплине, с помощью которых производится оценивание, указаны в учебном плане и в п.3 рабочей программы.

В таблице приведена информация о формировании результатов обучения по дисциплине разделами дисциплины, а также о контроле показателей оценивания компетенций формами оценивания.

Наименование показателя оценивания (результата обучения по дисциплине)	Номера разделов дисциплины	Формы оценивания (формы промежуточной аттестации, текущего контроля успеваемости)
<b>Знает</b> техническую информацию, необходимую для расчета пластин и оболочек с использованием метода конечных элементов.	1,2,3	Домашнее задание Контрольное задание по КоП Зачет
<b>Знает</b> нормативную документацию, используемую для расчета конструирования элементов зданий и сооружений.	1,2,3	Домашнее задание Зачет
<b>Знает</b> основные методы построения конечно-	1,2,3	Контрольное задание

элементных моделей.		по КоП Зачет
<b>Знает</b> основные виды граничных условий, жесткостей и нагрузок используемых для расчета методом конечных элементов.	1,2,3	Контрольное задание по КоП Зачет
<b>Знает</b> основные принципы построения расчетных схем реальных физических моделей зданий и сооружений (ИМ ОКС).	1,2,3	Домашнее задание Контрольное задание по КоП Зачет
<b>Имеет навыки (начального уровня)</b> при создании конечно-элементных расчетных моделей конструкций в форме пластин и оболочек.	1,2,3	Домашнее задание Контрольное задание по КоП Зачет
<b>Имеет навыки (начального уровня)</b> в задании граничных условий, жесткости элементов, нагрузок и их комбинации.	1,2	Контрольное задание по КоП Зачет
<b>Имеет навыки (начального уровня)</b> при анализе результаты расчета пластин и оболочек, полученные с использованием метода конечных элементов.	1,2,3	Домашнее задание Контрольное задание по КоП Зачет
<b>Имеет навыки (начального уровня)</b> при построении расчетных моделей пространственных каркасов зданий.	3	Домашнее задание Зачет
<b>Имеет навыки (начального уровня)</b> при задании параметров расчете конструирования элементов в соответствии с нормативной документацией.	1,2,3	Домашнее задание Контрольное задание по КоП Зачет
<b>Имеет навыки (основного уровня)</b> при определении (задании) исходных данных для расчета элементов конструкций.	1,2,3	Домашнее задание Контрольное задание по КоП Зачет
<b>Имеет навыки (основного уровня)</b> при анализе результатов расчета пространственных каркасов зданий с использованием метода конечных элементов.	3	Домашнее задание Зачет
<b>Имеет навыки (основного уровня)</b> при подготовке расчетных обоснований конструктивных решений.	1,2,3	Домашнее задание Зачет

### 1.2. Описание критериев оценивания компетенций и шкалы оценивания

При проведении промежуточной аттестации в форме зачёта используется шкала оценивания: «Не зачтено», «Зачтено».

Показателями оценивания являются знания и навыки обучающегося, полученные при изучении дисциплины.

Критериями оценивания достижения показателей являются:

Показатель оценивания	Критерий оценивания
Знания	Знание терминов и определений, понятий
	Знание основных закономерностей и соотношений, принципов
	Объём освоенного материала, усвоение всех дидактических единиц (разделов)

	Полнота ответов на проверочные вопросы
	Правильность ответов на вопросы
	Чёткость изложения и интерпретации знаний
Навыки начального уровня	Навыки выбора методик выполнения заданий
	Навыки выполнения заданий различной сложности
	Навыки самопроверки. Качество сформированных навыков
	Навыки анализа результатов выполнения заданий, решения задач
Навыки основного уровня	Навыки представления результатов решения задач
	Навыки выбора методик выполнения заданий
	Навыки выполнения заданий различной сложности
	Навыки самопроверки. Качество сформированных навыков
	Навыки анализа результатов выполнения заданий, решения задач
	Навыки представления результатов решения задач
	Навыки обоснования выполнения заданий
	Быстрота выполнения заданий
Самостоятельность в выполнении заданий	
	Результативность (качество) выполнения заданий

## 2. Типовые контрольные задания для оценивания формирования компетенций

### 2.1. Промежуточная аттестация

2.1.1. Промежуточная аттестация в форме экзамена, дифференцированного зачета (зачета с оценкой), зачета

Форма промежуточной аттестации: зачет в 3 семестре

Перечень типовых вопросов (заданий) для проведения зачета в 3 семестре (очная форма обучения):

№	Наименование раздела дисциплины	Типовые вопросы/задания
1	Основы расчета тонких пластин.	<ol style="list-style-type: none"> <li>1) Основные понятия и гипотезы.</li> <li>2) Деформации и внутренние усилия в пластинах.</li> <li>3) Зависимости между внутренними усилиями и напряжениями в сечениях пластины</li> <li>4) Уравнение Софи Жермен-Лагранжа в декартовой и полярной системе координат.</li> <li>5) Основные методы аналитического расчета пластин.</li> <li>6) Граничные условия на краях прямоугольной и круглой(кольцевой) пластины.</li> <li>7) Расчет пластин с использованием метода конечных элементов. Размеры конечно-элементной сетки.</li> <li>8) Методы построения конечно-элементной сетки с использованием основного расчетного процессора.</li> <li>9) Моделирование различных граничных условий при расчете пластин с использованием метода конечных элементов.</li> </ol>
2	Основы расчета тонких оболочек.	<ol style="list-style-type: none"> <li>1) Основные понятия и гипотезы.</li> <li>2) Основные группы разрешающих уравнений теории тонких оболочек.</li> <li>3) Деформации и внутренние усилия в сечениях тонкой оболочки.</li> <li>4) Зависимости между внутренними усилиями и</li> </ol>

		<p>напряжениями в сечениях тонкой оболочки</p> <p>5) Основные виды напряженно-деформированного состояния тонких оболочек.</p> <p>6) Методы построения конечно-элементной сетки методами «сверху вниз» и «снизу вверх».</p> <p>7) Моделирование различных видов граничных условий в тонких оболочках при расчетах с использованием метода конечных элементов.</p> <p>8) Глобальные и локальные оси при расчете с использованием метода конечных элементов. Оси выравнивания напряжений.</p> <p>9) Особенности вычисления внутренних усилий в элементах при расчете с использованием метода конечных элементов.</p>
3	Расчет пространственного каркаса здания.	<p>1) Классификация элементов несущего каркаса здания или сооружения.</p> <p>2) Идеализированные модели, применяемые в конечно-элементном расчете для различных элементов каркаса здания.</p> <p>3) Исходные данные для расчета конструирования элементов каркаса здания.</p> <p>4) Способы моделирования совместной работы каркаса здания с основанием.</p> <p>5) Основные виды нагрузок, действующих на здание или сооружение.</p> <p>6) Классификация нагрузок (постоянные, длительные, кратковременные, особые).</p> <p>7) Основные группы предельных состояний и соответствующие им расчеты.</p> <p>8) Сочетания нагрузок в зависимости от группы предельного состояния.</p> <p>9) Содержание расчетного обоснования принятых конструктивных решений (объем расчетного тома для здания или сооружения).</p> <p>10) Основная нормативная документация, используемая для расчета зданий или сооружений.</p>

*2.1.2. Промежуточная аттестация в форме защиты курсовой работы (курсового проекта)*

Выполнение и защита обучающимися курсовых работ и/или курсовых проектов учебным планом не предусмотрена.

*2.2. Текущий контроль*

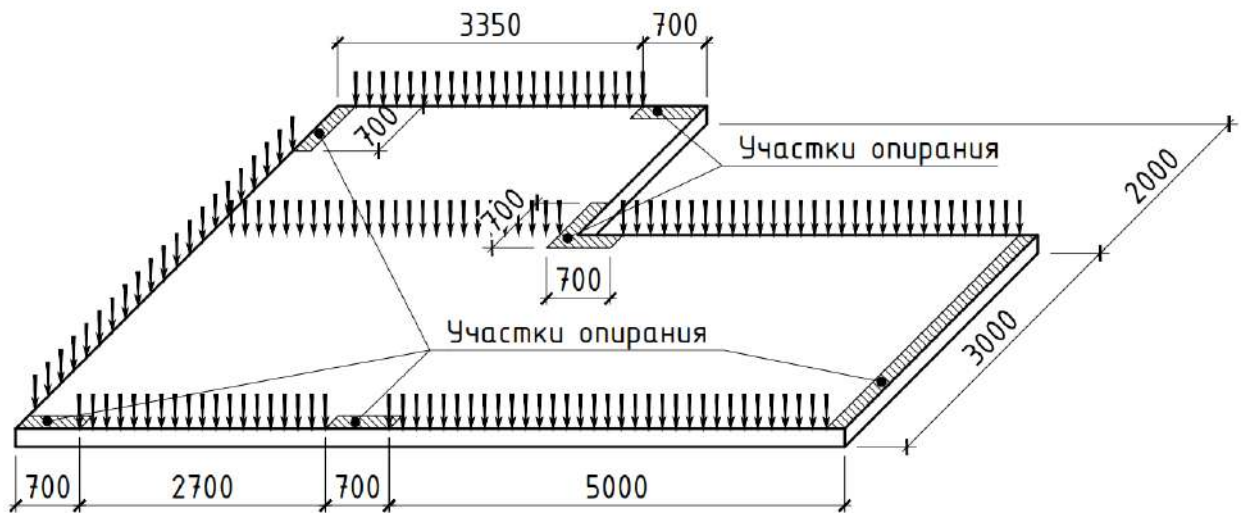
*2.2.1. Перечень форм текущего контроля:*

- Контрольная работа,
- Домашнее задание.

*2.2.2. Типовые контрольные задания форм текущего контроля:*

*Контрольная работа по разделам 1 и 2 включает задачи вида:*

Задача 1. С использованием метода конечных элементов выполнить расчет пластины представленной на эскизе ниже:



Исходные данные:

интенсивность равномерно распределенной по всей площади пластины нагрузки  $7 \text{ кН/м}^2$  (на эскизе условно не показана);

собственные вес назначить автоматически исходя из объемного веса бетона  $25 \text{ кН/м}^3 * 1,1$  ( $1,1$  – коэффициент надежности по нагрузке в соответствии с СП 20.13330).

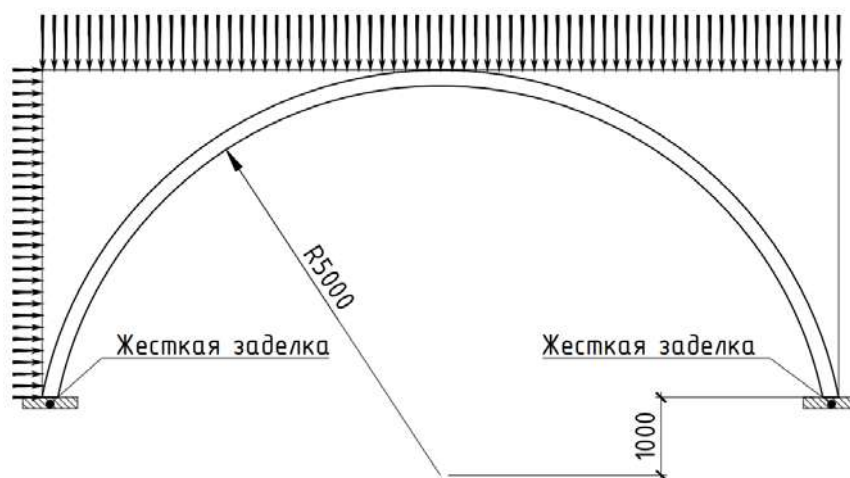
интенсивность линейно-распределенной нагрузки  $10 \text{ кН/м}$ . Участки приложения линейно-распределенной нагрузки принять в соответствии с эскизом.

Пластина железобетонная, бетон класса В30, арматура класса А500.

Требуется:

- 1) Создать расчетную схему с использованием основного процессора или препроцессора программы ПК ЛИРА-САПР;
- 2) определить минимальную толщину пластины из условия, чтобы максимальный прогиб не превышал  $20 \text{ мм}$ . Толщину пластины выбирать из ряда  $[160, 170.. 300 \text{ мм}]$ ;
- 3) построить изополя основных величин, характеризующих напряженно-деформированное состояние пластины и определить их минимальное (максимальное значение);
- 4) задать параметры и выполнить расчет конструирования в соответствии с СП 63.13330.

Задача 2. С использованием метода конечных элементов выполнить расчет незамкнутой цилиндрической оболочки представленной на эскизе ниже:



Исходные данные:

интенсивность вертикальной нагрузки (проективной) равномерно распределенной по всей площади оболочки  $7 \text{ кН/м}^2$ ;

интенсивность горизонтальной нагрузки (проективной) равномерно распределенной по всей площади оболочки  $0,5\text{кН/м}^2$ ;

собственные вес назначить автоматически исходя из объемного веса бетона  $25\text{кН/м}^3 \cdot 1,1$  ( $1,1$  – коэффициент надежности по нагрузке в соответствии с СП 20.13330).

Пластина железобетонная, бетон класса В30, арматура класса А500.

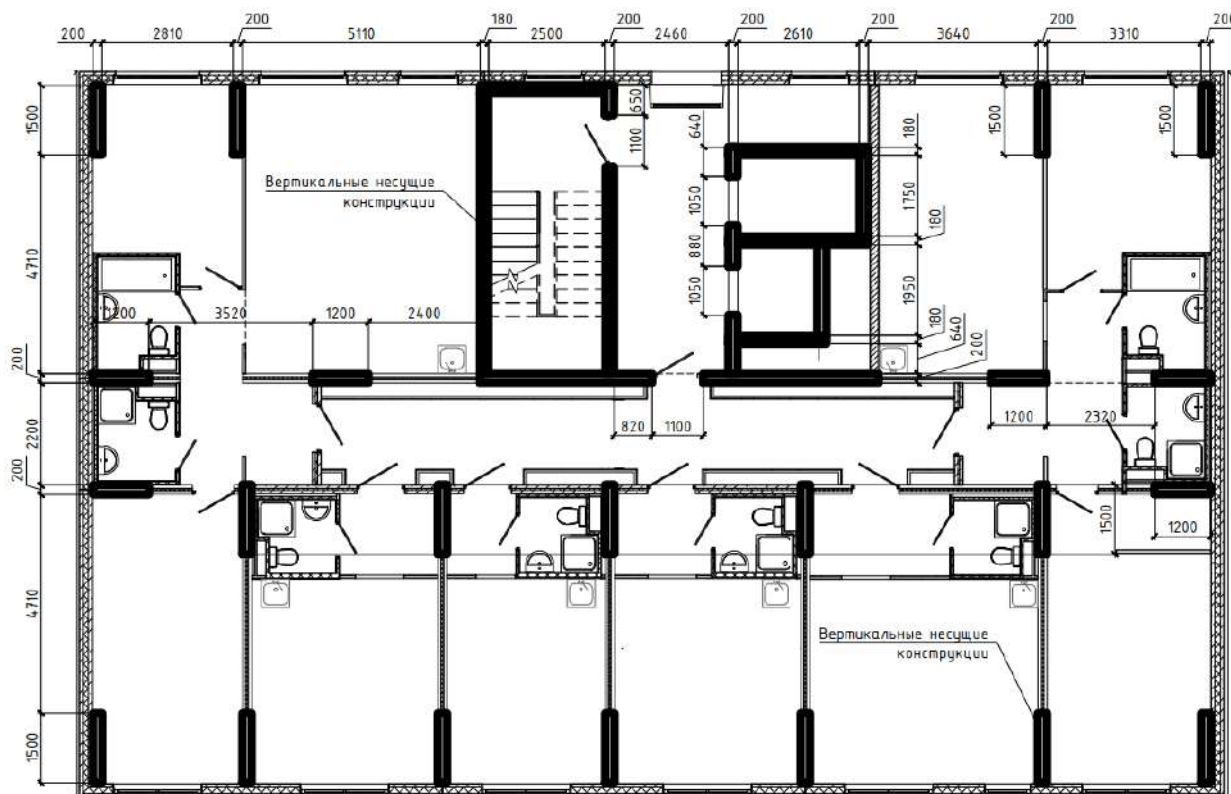
Длина образующей оболочки – 7м.

Требуется:

- 1) построить изополя основных величин, характеризующих напряженно-деформированное состояние оболочки и определить их минимальное(максимальное значение)
- 2) задать параметры и выполнить расчет конструирования в соответствии с СП63.13330.
- 3) определить минимальную толщину оболочки из условия, чтобы максимальное значение требуемой площади арматуры, подобранной из расчета конструирования, не превышало  $10\text{см}^2/\text{м}$ . Толщину оболочки выбирать из ряда  $[160, 170.. 300\text{мм}]$ .
- 4) определить интенсивность распора (горизонтальную реакцию) в месте опирания оболочки.

Домашнее задание по разделу 3 включает в себя задачу вида:

С использованием метода конечных элементов выполнить расчет каркаса 10-ти этажного здания с подземным этажом. Типовой этаж представленной на эскизе ниже:



Исходные данные:

толщина плиты перекрытия и покрытия – 200мм;

толщина фундаментной плиты – 600мм;

равномерно распределенные нагрузки принять в соответствии с СП 20.13330;

нагрузки от веса полов, покрытий, перегородок, фасадных стен, вычислить в соответствии с их составом, который указывается преподавателем при выдаче задания;

все несущие конструкции из бетона класса В30, арматура класса А500.

Требуется:

- 1) выполнить сбор нагрузок, действующих на здание.

- 2) создать конечно элементную модель здания, назначить жесткости элементов, граничные условия, нагрузки, сочетания нагрузок;
- 3) задать параметры и выполнить расчет конструирования элементов (указанных преподавателем при выдаче домашнего задания) в соответствии с СП63.13330;
- 4) подготовить расчетное обоснование для каркаса здания. Объем и состав расчетного обоснования указывается преподавателем при выдаче домашнего задания;
- 5) подготовить расчетное обоснование на армирование одного или нескольких элементов каркаса здания (например, фундаментной плиты). Элементы, для которых требуется подготовить расчетное обоснование на армирование, указываются преподавателем при выдаче домашнего задания.

### 3. Методические материалы, определяющие процедуры оценивания

Процедура проведения промежуточной аттестации и текущего контроля успеваемости регламентируется локальным нормативным актом, определяющим порядок осуществления текущего контроля успеваемости и промежуточной аттестации обучающихся.

*3.1. Процедура оценивания при проведении промежуточной аттестации обучающихся по дисциплине в форме экзамена и/или дифференцированного зачета (зачета с оценкой)*

Промежуточная аттестация по дисциплине в форме экзамена/дифференцированного зачёта (зачета с оценкой) не проводится.

*3.2. Процедура оценивания при проведении промежуточной аттестации обучающихся по дисциплине в форме зачета*

Промежуточная аттестация по дисциплине в форме зачёта проводится в 3 семестре. Для оценивания знаний и навыков используются критерии и шкала, указанные п.1.2.

Ниже приведены правила оценивания формирования компетенций по показателю оценивания «Знания».

Критерий оценивания	Уровень освоения и оценка	
	Не зачтено	Зачтено
Знание терминов и определений, понятий	Не знает терминов и определений	Знает термины и определения
Знание основных закономерностей и соотношений, принципов	Не знает основные закономерности и соотношения, принципы построения знаний	Знает основные закономерности и соотношения, принципы построения знаний
Объём освоенного материала, усвоение всех дидактических единиц (разделов)	Не знает значительной части материала дисциплины	Знает материал дисциплины
Полнота ответов на проверочные вопросы	Не даёт ответы на большинство вопросов	Даёт ответы на большинство вопросов
Правильность ответов на вопросы	Допускает грубые ошибки при изложении ответа на вопрос	Не допускает ошибок при изложении ответа на вопрос

Чёткость изложения и интерпретации знаний	Излагает знания без логической последовательности	Излагает знания в логической последовательности
	Не иллюстрирует изложение поясняющими схемами, рисунками и примерами	Иллюстрирует изложение поясняющими схемами, рисунками и примерами
	Неверно излагает и интерпретирует знания	Верно излагает и интерпретирует знания

Ниже приведены правила оценивания формирования компетенций по показателю оценивания «Навыки начального уровня».

Критерий оценивания	Уровень освоения и оценка	
	Не зачтено	Зачтено
Навыки выбора методик выполнения заданий	Не может выбрать методику выполнения заданий	Может выбрать методику выполнения заданий
Навыки выполнения заданий различной сложности	Не имеет навыков выполнения учебных заданий	Имеет навыки выполнения учебных заданий
Навыки самопроверки. Качество сформированных навыков	Допускает грубые ошибки при выполнении заданий, нарушающие логику решения задач	Не допускает ошибки при выполнении заданий
Навыки анализа результатов выполнения заданий, решения задач	Делает некорректные выводы	Делает корректные выводы
Навыки представления результатов решения задач	Не может проиллюстрировать решение задачи поясняющими схемами, рисунками	Иллюстрирует решение задачи поясняющими схемами, рисунками

Ниже приведены правила оценивания формирования компетенций по показателю оценивания «Навыки основного уровня».

Критерий оценивания	Уровень освоения и оценка	
	Не зачтено	Зачтено
Навыки выбора методик выполнения заданий	Не может выбрать методику выполнения заданий	Может выбрать методику выполнения заданий
Навыки выполнения заданий различной сложности	Не имеет навыков выполнения учебных заданий	Имеет навыки выполнения учебных заданий
Навыки самопроверки. Качество сформированных навыков	Допускает грубые ошибки при выполнении заданий, нарушающие логику решения задач	Не допускает ошибки при выполнении заданий
Навыки анализа результатов выполнения заданий, решения задач	Делает некорректные выводы	Делает корректные выводы
Навыки представления результатов решения задач	Не может проиллюстрировать решение задачи поясняющими схемами, рисунками	Иллюстрирует решение задачи поясняющими схемами, рисунками
Навыки обоснования выполнения заданий	Не может обосновать алгоритм выполнения заданий	Обосновывает алгоритм выполнения заданий
Быстрота выполнения заданий	Не выполняет задания или выполняет их очень медленно, не достигая поставленных задач	Выполняет задания в поставленные сроки



Самостоятельность в выполнении заданий	Не может самостоятельно планировать и выполнять задания	Планирование и выполнение заданий осуществляет самостоятельно
Результативность (качество) выполнения заданий	Выполняет задания некачественно	Выполняет задания с достаточным уровнем качества

*3.3. Процедура оценивания при проведении промежуточной аттестации обучающихся по дисциплине в форме защиты курсовой работы (курсового проекта)*

Промежуточная аттестация по дисциплине проводится в форме защиты курсовой работы (курсового проекта) учебным планом не предусмотрена.

Приложение 2 к рабочей программе

Шифр	Наименование дисциплины
Б1.В.ДВ.05.02	Plates and Shells: Theory and Analysis /Пластины и оболочки:теория и методы расчета

Код направления подготовки / специальности	08.04.01
Направление подготовки / специальность	Строительство
Наименование ОПОП (направленность / профиль)	Математическое и компьютерное моделирование в строительстве
Год начала реализации ОПОП	2022
Уровень образования	магистратура
Форма обучения	очная
Год разработки/обновления	2022

**Перечень учебных изданий и учебно-методических материалов**

Печатные учебные издания в НТБ НИУ МГСУ:

№ п/п	Автор, название, место издания, издательство, год издания, количество страниц	Количество экземпляров в библиотеке НИУ МГСУ
1	Горшков, А.А. Основы теории упругих тонких оболочек [Текст] : учебное пособие / А.А. Горшков, А.Я. Астахова, Н.Ю. Цыбин ; под ред. А.А. Горшкова; - 2-е изд. - Москва : МГСУ, 2016. ISBN 978-5-7264-1328-0 - 229 с.	10
2	Смирнов, В. А. Строительная механика [Текст] : учебник для студентов высших учебных заведений, обучающихся по инженерно-техническим направлениям и специальностям / В. А. Смирнов, А. С. Городецкий; под.ред. В. А. Смирнова. - 2-е изд., перераб. и доп. - Москва : Юрайт, 2017. . ISBN 978-5-534-03317-5 - 422 с.	100
3	Атаров Н.М., Варданян Г.С., Горшков А.А., Леонтьев А.Н. Сопротивление материалов. Учебное пособие, Ч. 3 М., МГСУ. - 2014. - ISBN 5-7264-0484-X - 73 с. (13 назв.).	300

Электронные учебные издания в электронно-библиотечных системах (ЭБС):

№ п/п	Автор, название, место издания, год издания, количество страниц	Ссылка на учебное издание в ЭБС
	Дмитренко Е.А. BIM проектирование монолитного каркасного здания в среде ПК Autodesk Revit и Лира САПР (на примере общественного здания) : учебно-методическое пособие для студентов направления подготовки 08.04.01 «Строительство» / Дмитренко Е.А., Недорезов А.В., Машталер С.Н.. — Макеевка : Донбасская национальная академия строительства и архитектуры, ЭБС АСВ, 2021. — 121 с. — Текст : электронный	<a href="https://www.iprbookshop.ru/120019">https://www.iprbookshop.ru/120019</a>

Перечень учебно-методических материалов в НТБ НИУ МГСУ

№ п/п	Автор, название, место издания, издательство, год издания, количество страниц

Электронные образовательные ресурсы (для программ заочной формы обучения)

№ п/п	Ссылка на электронный курс
1	

Приложение 3 к рабочей программе

Шифр	Наименование дисциплины
Б1.В.ДВ.05.02	Plates and Shells: Theory and Analysis /Пластины и оболочки:теория и методы расчета

Код направления подготовки / специальности	08.04.01
Направление подготовки / специальность	Строительство
Наименование ОПОП (направленность / профиль)	Математическое и компьютерное моделирование в строительстве
Год начала реализации ОПОП	2022
Уровень образования	магистратура
Форма обучения	очная
Год разработки/обновления	2022

**Перечень профессиональных баз данных и информационных справочных систем**

Наименование	Электронный адрес ресурса
«Российское образование» - федеральный портал	<a href="http://www.edu.ru/index.php">http://www.edu.ru/index.php</a>
Научная электронная библиотека	<a href="http://elibrary.ru/defaultx.asp?">http://elibrary.ru/defaultx.asp?</a>
Электронная библиотечная система IPRbooks	<a href="http://www.iprbookshop.ru/">http://www.iprbookshop.ru/</a>
Федеральная университетская компьютерная сеть России	<a href="http://www.runnet.ru/">http://www.runnet.ru/</a>
Информационная система "Единое окно доступа к образовательным ресурсам"	<a href="http://window.edu.ru/">http://window.edu.ru/</a>
Научно-технический журнал по строительству и архитектуре «Вестник МГСУ»	<a href="http://www.vestnikmgsu.ru/">http://www.vestnikmgsu.ru/</a>
Научно-техническая библиотека НИУ МГСУ	<a href="http://www.mgsu.ru/resources/Biblioteka/">http://www.mgsu.ru/resources/Biblioteka/</a>

Приложение 4 к рабочей программе

Шифр	Наименование дисциплины
Б1.В.ДВ.05.02	Plates and Shells: Theory and Analysis /Пластины и оболочки:теория и методы расчета

Код направления подготовки / специальности	08.04.01
Направление подготовки / специальность	Строительство
Наименование ОПОП (направленность / профиль)	Математическое и компьютерное моделирование в строительстве
Год начала реализации ОПОП	2022
Уровень образования	магистратура
Форма обучения	очная
Год разработки/обновления	2022

**Материально-техническое и программное обеспечение дисциплины**

Наименование специальных помещений и помещений для самостоятельной работы	Оснащенность специальных помещений и помещений для самостоятельной работы	Перечень лицензионного программного обеспечения. Реквизиты подтверждающего документа
Учебные аудитории для проведения учебных занятий, текущего контроля и промежуточной аттестации	Рабочее место преподавателя, рабочие места обучающихся	
Ауд. 105 «Г» УЛБ Компьютерный класс	Доска аудиторная (1 шт.) Системный блок тип 1 3 Logic Lime i7 9700/32Gb/1Tb/500W с монитором Philips 243V7QDSB 23.8" (16 шт.)	ЛИРА-САПР 16 некоммерческая версия
Помещение для самостоятельной работы обучающихся <b>Ауд. 41 НТБ</b> на 80 посадочных мест (рабочее место библиотекаря, рабочие места обучающихся)	ИБП GE VH Series VH 700 Источник бесперебойного питания РИП-12 (2 шт.) Компьютер/ТИП №5 (2 шт.) Компьютер Тип № 1 (6 шт.) Контрольно-пусковой блок С2000-КПБ (26 шт.) Монитор / Samsung 21,5" S22C200B (80 шт.) Плоттер / HP DJ T770 Прибор приемно-контрольный С2000-АСПТ (2 шт.) Принтер / HP LaserJet P2015 DN Принтер /Тип № 4 н/т Принтер HP LJ Pro 400 M401dnСистемный блок / Kraftway Credo тип 4 (79	Adobe Acrobat Reader DC (ПО предоставляется бесплатно на условиях OpLic) Adobe Flash Player (ПО предоставляется бесплатно на условиях OpLic) APM Civil Engineering (Договор №109/9.13_АО НИУ от 09.12.13 (НИУ-13)) ArcGIS Desktop (Договор передачи с ЕСРИ СНГ 31 лицензии от 27.01.2016) ArhciCAD [22] (БД; Веб-кабинет или подписка; OpenLicense) AutoCAD [2018] (БД; Веб-кабинет или подписка; OpenLicense) AutoCAD [2020] (БД; Веб-кабинет или подписка; OpenLicense) Autodesk Revit [2018] (БД; Веб кабинет или подписка; OpenLicense) Autodesk Revit [2020] (БД; Веб кабинет или подписка; OpenLicense) CorelDRAW [GSX5;55] (Договор

	<p>шт.) Электронное табло 2000*950</p>	<p>№292/10.11- АО НИУ от 28.11.2011 (НИУ-11)) eLearnBrowser [1.3] (Договор ГМЛ-Л-16/03-846 от 30.03.2016) Google Chrome (ПО предоставляется бесплатно на условиях OpLic) Lazarus (ПО предоставляется бесплатно на условиях OpLic) Mathcad [Edu.Prime;3;30] (Договор №109/9.13_АО НИУ от 09.12.13 (НИУ-13)) Mathworks Matlab [R2008a;100] (Договор 089/08-ОК(ИОП) от 24.10.2008) Mozilla Firefox (ПО предоставляется бесплатно на условиях OpLic) MS Access [2013;Im] (OpenLicense; Подписка Azure Dev Tools; БД; Вебкабинет) MS ProjectPro [2013;ImX] (OpenLicense; Подписка Azure Dev Tools; БД; Вебкабинет) MS VisioPro [2013;ADT] (OpenLicense; Подписка Azure Dev Tools; БД; Вебкабинет) MS Visual FoxPro [ADT] (OpenLicense; Подписка Azure Dev Tools; БД; Вебкабинет) nanoCAD СПДС Стройплощадка (Договор бесплатной передачи / партнерство) PascalABC [3.2.0.1311] (ПО предоставляется бесплатно на условиях OpLic) Visual Studio Ent [2015;Imx] (OpenLicense; Подписка Azure Dev Tools; БД; Вебкабинет) Visual Studio Expr [2008;ImX] (OpenLicense; Подписка Azure Dev Tools; БД; Вебкабинет) WinPro 7 [ADT] (OpenLicense; Подписка Azure Dev Tools; БД; Вебкабинет) Компас-3D V14 АЕС (Договор № 109/9.13_АО НИУ от 09.12.13 (НИУ-13)) ПК ЛИРА-САПР [2013] (Договор № 109/9.13_АО НИУ от 09.12.13 (НИУ-13))</p>
<p>Помещение для самостоятельной работы обучающихся <b>Ауд. 59 НТБ</b> на 5 посадочных мест, оборудован ных компьютерами (рабочее место библиотекаря, рабочие места обучающихся, рабочее место для лиц с ограниченными возможностями здоровья) <b>Читальный зал</b> на 52 посадочных места</p>	<p>Компьютер / ТИП №5 (4 шт.) Монитор Acer 17" AL1717 (4 шт.) Монитор Samsung 24" S24C450B Системный блок Kraftway Credo KC36 2007 (4 шт.) Системный блок Kraftway Credo KC43 с KSS тип3 Принтер/HP LaserJet P2015 DN Аудиторный стол для инвалидовколясочников Видеоувеличитель /Optelec ClearNote Джойстик компьютерный беспроводной</p>	<p>Google Chrome (ПО предоставляется бесплатно на условиях OpLic (не требуется)) Adobe Acrobat Reader DC (ПО предоставляется бесплатно на условиях OpLic (не требуется)) eLearnBrowser [1.3] (Договор ГМЛ-Л-16/03-846 от 30.03.2016) Mozilla Firefox (ПО предоставляется бесплатно на условиях OpLic (лицензия не требуется)) MS OfficeStd [2010; 300] (Договор №162/10 - АО НИУ от 18.11.2010 (НИУ-10)) Adobe Acrobat Reader [11] (ПО предоставляется бесплатно на условиях OpLic (лицензия не требуется)) K-Lite Codec Pack (ПО предоставляется бесплатно на условиях OpLic (лицензия не требуется))</p>

	<p>Клавиатура Clevo с большими кнопками и накладкой (беспроводная)</p> <p>Кнопка компьютерная выносная малая</p> <p>Кнопка компьютерная выносная малая (2 шт.)</p>	
<p>Помещение для самостоятельной работы обучающихся</p> <p><b>Ауд. 84 НТБ</b></p> <p>На 5 посадочных мест, оборудованных компьютерами (рабочее место библиотекаря, рабочие места обучающихся)</p> <p>Читальный зал на 52 посадочных места</p>	<p>Монитор Acer 17" AL1717 (5 шт.)</p> <p>Системный блок Kraftway KW17 2010 (5 шт.)</p>	<p>AutoCAD [2020] (Б\Д; Веб-кабинет или подписка; OpenLicense)</p> <p>Eurosoft STARK [201W;20] (Договор № 089/08-ОК(ИОП) от 24.10.2008)</p> <p>MS OfficeStd [2010; 300] (Договор №162/10 - АО НИУ от 18.11.2010 (НИУ-10))</p> <p>nanoCAD СПДС Конструкции (Договор бесплатной передачи / партнерство)</p> <p>WinPro 7 [ADT] (OpenLicense; Подписка Azure Dev Tools; Б\Д; Веб кабинет)</p> <p>ПК ЛИРА-САПР [2013R5] (ПО предоставляется бесплатно на условиях OpLic (лицензия не требуется))</p>

Федеральное государственное бюджетное образовательное учреждение высшего образования  
**«НАЦИОНАЛЬНЫЙ ИССЛЕДОВАТЕЛЬСКИЙ МОСКОВСКИЙ  
ГОСУДАРСТВЕННЫЙ СТРОИТЕЛЬНЫЙ УНИВЕРСИТЕТ»**

**РАБОЧАЯ ПРОГРАММА**

Шифр	Наименование дисциплины
Б1.В.ДВ.05.03	Технологическое предпринимательство

Код направления подготовки / специальности	08.04.01
Направление подготовки / специальность	Строительство
Наименование ОПОП (направленность / профиль)	Математическое и компьютерное моделирование в строительстве
Год начала реализации ОПОП	2022
Уровень образования	магистратура
Форма обучения	очная
Год разработки/обновления	2022

Разработчики:

должность	ученая степень, ученое звание	ФИО
доцент	доцент, к.э.н.	Мещерякова Т.С.

Рабочая программа дисциплины разработана и одобрена кафедрой (структурным подразделением) «Менеджмент и инновации».

Рабочая программа утверждена методической комиссией по УГСН, протокол № 01 от «29» августа 2022 г.



## 1. Цель освоения дисциплины

Целью освоения дисциплины Technological entrepreneurship / Технологическое предпринимательство является формирование компетенций по организации и ведению бизнеса, разработке и представлению бизнес-идей с учетом современных экономических условий, а также развитию навыков владения элементами технологического предпринимательства в строительстве.

Программа составлена в соответствии с требованиями Федерального государственного образовательного стандарта высшего образования по направлению подготовки 08.04.01 Строительство.

Дисциплина относится к формируемой участниками образовательных отношений, Блока 1 «Дисциплины (модули)» основной профессиональной образовательной программы «Математическое и компьютерное моделирование в строительстве». Дисциплина является дисциплиной по выбору обучающегося.

## 2. Перечень планируемых результатов обучения по дисциплине, соотнесенных с планируемыми результатами освоения образовательной программы

Код и наименование компетенции (результат освоения)	Код и наименование индикатора достижения компетенции
ПК-1 Способен проводить научно - исследовательские и опытно-конструкторские разработки	ПК-1.1 Решение задач аналитического характера, предполагающих выбор и многообразие актуальных способов решения задач
ПК-2 Способен разрабатывать концепцию конструктивной схемы и основных проектно-технологических решений объекта капитального строительства	ПК-2.1 Сбор и анализ сведений о существующих и проектируемых объектах капитального строительства
	ПК-2.4 Использовать технологии информационного моделирования при решении специализированных задач на этапах жизненного цикла объекта капитального строительства
ПК-3 Способен организовывать и контролировать формирования и ведения ИМ ОКС	ПК-3.2 Оценивать компоненты сформированной ИМ ОКС на предмет коллизий

Код и наименование индикатора достижения компетенции	Наименование показателя оценивания (результата обучения по дисциплине)
ПК-1.1 Решение задач аналитического характера, предполагающих выбор и многообразие актуальных способов решения задач	<b>Знает</b> основы сценарного моделирования проекта. <b>Имеет навыки (начального уровня)</b> составления канвы бизнес-модели стартапа. <b>Имеет навыки (начального уровня)</b> разработки бизнес-плана стартапа в ИСС.
ПК-2.1 Сбор и анализ сведений о существующих и проектируемых объектах капитального строительства	<b>Знает</b> основы анализа рынка объектов капитального строительства. <b>Имеет навыки (начального уровня)</b> проведения маркетинговых исследований.

Код и наименование индикатора достижения компетенции	Наименование показателя оценивания (результата обучения по дисциплине)
ПК-2.4 Использовать технологии информационного моделирования при решении специализированных задач на этапах жизненного цикла объекта капитального строительства	<b>Знает</b> требования к информации, необходимые для принятия управленческих решений. <b>Знает</b> технологии информационного моделирования, применяемые на всех этапах жизненного цикла объекта капитального строительства. <b>Имеет навыки (начального уровня)</b> планирования сбора и анализа информации для принятия управленческих решений.
ПК-3.2 Оценивать компоненты сформированной ИМ ОКС на предмет коллизий	<b>Знает</b> правила описания и анализа компонентов информационной модели. <b>Имеет навыки (начального уровня)</b> анализа целей и задач применения информационного моделирования на стадиях обоснования инвестиций, проектирования и строительства.

Информация о формировании и контроле результатов обучения представлена в Фонде оценочных средств (Приложение 1).

### 3. Трудоёмкость дисциплины и видов учебных занятий по дисциплине

Общая трудоёмкость дисциплины составляет 3 зачётных единиц (108 академических часа).

*(1 зачетная единица соответствует 36 академическим часам)*

Видами учебных занятий и работы обучающегося по дисциплине могут являться.

Обозначение	Виды учебных занятий и работы обучающегося
Л	Лекции
ЛР	Лабораторные работы
ПЗ	Практические занятия
КоП	Компьютерный практикум
КРП	Групповые и индивидуальные консультации по курсовым работам (курсовым проектам)
СР	Самостоятельная работа обучающегося в период теоретического обучения
Контроль	Самостоятельная работа обучающегося и контактная работа обучающегося с преподавателем в период промежуточной аттестации

*Структура дисциплины:*

Форма обучения – очная.

№	Наименование раздела дисциплины	Семестр	Количество часов по видам учебных занятий и работы обучающегося							Формы промежуточной аттестации, текущего контроля успеваемости
			Л	ЛР	ПЗ	КоП	КРП	СР	Контроль	
1	Технологическое предпринимательство в ИСС	3				8		85	9	<i>Домашнее задание (р. 1,2) Контрольная работа</i>

2	Стартапы в строительстве	3				6				(р.1,2)
	Итого:	3				14		85	9	Зачет

#### 4. Содержание дисциплины, структурированное по видам учебных занятий и разделам

При проведении аудиторных учебных занятий предусмотрено проведение текущего контроля успеваемости: очная контрольная работа и задания по КоП.

##### 4.1 Лекции

Не предусмотрено учебным планом.

##### 4.2 Лабораторные работы

Не предусмотрено учебным планом.

##### 4.3 Практические занятия

Не предусмотрено учебным планом.

##### 4.4 Компьютерные практикумы

Форма обучения - очная

№	Наименование раздела дисциплины	Тема и содержание компьютерного практикума
1	Технологическое предпринимательство в ИСС	Работа в Интернете с информационными потоками. Анализ рынка объектов капитального строительства, оценка их конкурентных преимуществ. Обзор акселераторов в области строительства и других элементов инновационной экосистемы. Расчет показателей инвестиционной привлекательности проекта
2	Стартапы в строительстве	Работа в Интернете с информационными потоками. Формирование инфографики по инновационным проектам. Составления канвы бизнес-модели стартапа.

##### 4.5 Групповые и индивидуальные консультации по курсовым работам (курсовым проектам)

Не предусмотрено учебным планом.

##### 4.6 Самостоятельная работа обучающегося в период теоретического обучения

Самостоятельная работа обучающегося в период теоретического обучения включает в себя:

- самостоятельную подготовку к учебным занятиям, включая подготовку к аудиторным формам текущего контроля успеваемости.

В таблице указаны темы для самостоятельного изучения обучающимся:

№	Наименование раздела дисциплины	Темы для самостоятельного изучения
1	Технологическое предпринимательство в ИСС	<p><b>Тема 1.1. Введение в технологическое предпринимательство.</b> Появление и условия развития технологического предпринимательства. Принципы технологического предпринимательства в российской и зарубежной практике.</p> <p><b>Тема 1.2. Особенности технологического предпринимательства в современных условиях.</b> Содержание (элементы) инновационного потенциала фирмы. Компании – единороги. Глобальный инновационный индекс.</p> <p><b>Тема 1.3. Высокотехнологичные и наукоемкие сферы деятельности.</b> Методики расчета показателей «Доля продукции высокотехнологичных и наукоемких отраслей в валовом внутреннем продукте» и «Доля продукции высокотехнологичных и наукоемких отраслей в валовом региональном продукте субъекта Российской Федерации». Объекты интеллектуальной собственности и их коммерциализация.</p> <p><b>Тема 1.4. Экосистема для инноваторов, специалистов и заказчиков.</b> «Открытые» инновации. Инновационная инфраструктура. Инновационные рынки. Акселераторы в области строительства. Инновационные брокеры. Венчурное финансирование.</p> <p><b>Тема 1.5. Технологическое предпринимательство в строительстве.</b> Особенности технологического предпринимательства в строительстве: базовые факторы. Современные инновационные технологии в строительстве.</p> <p><b>Тема 1.6. Системы коллективного управления на предприятиях ИСС. Правила описания компонентов информационной модели.</b> Организация коллективного управления. Подходы к коллективному управлению – уставное (или обязательное) коллективное управление и коллективное управление на договорной (или добровольной) основе. Нормативно-правовые аспекты. Требования к уровню атрибутивной проработки и значениям</p>

		атрибутов информационно модели (СП 328.1325800.2020).
2	Стартапы в строительстве	<p><b>Тема 2.1. Сущность и виды стартапов.</b> Генезис «стартапа». Критерии классификации стартапов.</p> <p><b>Тема 2.2. Методика «SCAMPER».</b> Customer Acquisition Cost (CAC). Retention. Churn Rate. Life Time Value (LTV). Коэффициент виральности. Revenue. Activation.</p> <p><b>Тема 2.3. Этапы реализации стартапа.</b> Этапы реализации стартапа: Pre-seed, Seed, Прототип, Альфа-версия, Закрытая бета-версия, Открытая бета-версия. Продвижение стартапа и инвестиции.</p> <p><b>Тема 2.4. Теория океанов.</b> «Голубой океан»: принципы разработки стратегии. «Алый океан»: принципы разработки стратегии.</p> <p><b>Тема 2.5. Управление стартапом.</b> Agile. Product development. Customer development. Трансфер технологий. Экономика проекта: модель продаж; подписка; freemium; лидогенерация; транзакционная модель; рекламная модель; модель лицензирования.</p> <p><b>Тема 2.6. Бизнес-планирование стартапа.</b> Канва бизнес-модели. Основные элементы бизнес-плана стартапа. Анализ рынка: целевая аудитория, оценка потенциала рынка, анализ конкурентов. Анализ рисков стартапа. Финансовая модель стартапа. «Инновационный ваучер». Метрики стартапа.</p>

*4.7 Самостоятельная работа обучающегося и контактная работа обучающегося с преподавателем в период промежуточной аттестации*

Работа обучающегося в период промежуточной аттестации включает в себя подготовку к формам промежуточной аттестации (зачет), а также саму промежуточную аттестацию.

## 5. Оценочные материалы по дисциплине

Фонд оценочных средств по дисциплине приведён в Приложении 1 к рабочей программе дисциплины.

Оценочные средства для проведения промежуточной аттестации, а также текущего контроля по дисциплине хранятся на кафедре (структурном подразделении), ответственной за преподавание данной дисциплины.

## 6. Учебно-методическое и материально-техническое обеспечение дисциплины

Основные принципы осуществления учебной работы обучающихся изложены в локальных нормативных актах, определяющих порядок организации контактной работы и

порядок самостоятельной работы обучающихся. Организация учебной работы обучающихся на аудиторных учебных занятиях осуществляется в соответствии с п. 3.

#### *6.1 Перечень учебных изданий и учебно-методических материалов для освоения дисциплины*

Для освоения дисциплины обучающийся может использовать учебные издания и учебно-методические материалы, имеющиеся в научно-технической библиотеке НИУ МГСУ и/или размещённые в Электронных библиотечных системах.

Актуальный перечень учебных изданий и учебно-методических материалов представлен в Приложении 2 к рабочей программе дисциплины.

#### *6.2 Перечень профессиональных баз данных и информационных справочных систем*

При осуществлении образовательного процесса по дисциплине используются профессиональные базы данных и информационных справочных систем, перечень которых указан в Приложении 3 к рабочей программе дисциплины.

#### *6.3 Перечень материально-технического, программного обеспечения освоения дисциплины*

Учебные занятия по дисциплине проводятся в помещениях, оснащенных соответствующим оборудованием и программным обеспечением.

Перечень материально-технического и программного обеспечения дисциплины приведен в Приложении 4 к рабочей программе дисциплины.

Шифр	Наименование дисциплины
Б1.В.ДВ.05.03	Технологическое предпринимательство

Код направления подготовки / специальности	08.04.01
Направление подготовки / специальность	Строительство
Наименование ОПОП (направленность / профиль)	Математическое и компьютерное моделирование в строительстве
Год начала реализации ОПОП	2022
Уровень образования	магистратура
Форма обучения	очная
Год разработки/обновления	2022

### ФОНД ОЦЕНОЧНЫХ СРЕДСТВ

#### 1. Описание показателей и критериев оценивания компетенций, описание шкал оценивания

Оценивание формирования компетенций производится на основе показателей оценивания, указанных в п.2. рабочей программы и в п.1.1 ФОС.

Связь компетенций, индикаторов достижения компетенций и показателей оценивания приведена в п.2 рабочей программы.

##### 1.1. Описание формирования и контроля показателей оценивания

Оценивание уровня освоения обучающимся компетенций осуществляется с помощью форм промежуточной аттестации и текущего контроля. Формы промежуточной аттестации и текущего контроля успеваемости по дисциплине, с помощью которых производится оценивание, указаны в учебном плане и в п.3 рабочей программы.

В таблице приведена информация о формировании результатов обучения по дисциплине разделами дисциплины, а также о контроле показателей оценивания компетенций формами оценивания.

Наименование показателя оценивания (результата обучения по дисциплине)	Номера разделов дисциплины	Формы оценивания (формы промежуточной аттестации, текущего контроля успеваемости)
<b>Знает</b> основы сценарного моделирования проекта.	1, 2	Домашнее задание
<b>Имеет навыки (начального уровня)</b> составления канвы бизнес-модели стартапа.	2	Домашнее задание Зачет
<b>Имеет навыки (начального уровня)</b> составления канвы бизнес-модели стартапа.	2	Домашнее задание Зачет
<b>Имеет навыки (начального уровня)</b> разработки бизнес-плана стартапа в ИСС.	1	Домашнее задание Зачет

<b>Знает</b> основы анализа рынка объектов капитального строительства.	1	Домашнее задание Зачет
<b>Имеет навыки (начального уровня)</b> проведения маркетинговых исследований.	1	Зачет
<b>Знает</b> требования к информации, необходимые для принятия управленческих решений.	1	Контрольная работа Зачет
<b>Знает</b> технологии информационного моделирования, применяемые на всех этапах жизненного цикла объекта капитального строительства.	1	Домашнее задание Зачет
<b>Имеет навыки (начального уровня)</b> планирования сбора и анализа информации для принятия управленческих решений.	1, 2	Зачет
<b>Знает</b> правила описания и анализа компонентов информационной модели.	1	Зачет
<b>Имеет навыки (начального уровня)</b> анализа целей и задач применения информационного моделирования на стадиях обоснования инвестиций, проектирования и строительства.	1, 2	Зачет

### 1.2. Описание критериев оценивания компетенций и шкалы оценивания

При проведении промежуточной аттестации в форме зачёта используется шкала оценивания: «Не зачтено», «Зачтено».

Показателями оценивания являются знания и навыки обучающегося, полученные при изучении дисциплины.

Критериями оценивания достижения показателей являются:

Показатель оценивания	Критерий оценивания
Знания	Знание терминов и определений, понятий Знание основных закономерностей и соотношений, принципов Объём освоенного материала, усвоение всех дидактических единиц (разделов) Полнота ответов на проверочные вопросы Правильность ответов на вопросы Чёткость изложения и интерпретации знаний
Навыки начального уровня	Навыки выполнения заданий, решения задач по указанной методике Навыки анализа и проверки результатов выполнения заданий, решения задач Навыки представления результатов решения задач
Навыки основного уровня	Навыки выбора методик выполнения заданий Навыки самостоятельного выполнения заданий различной сложности Навыки обоснования выполнения заданий Навыки выполнения заданий в отведённое время

## 2. Типовые контрольные задания для оценивания формирования компетенций

### 2.1. Промежуточная аттестация

2.1.1. Промежуточная аттестация в форме экзамена, дифференцированного зачета (зачета с оценкой), зачета



Форма(ы) промежуточной аттестации:  
Зачет в 3 семестре.

Перечень типовых примерных вопросов/заданий для проведения зачёта в 3 семестре (очная форма обучения):

№	Наименование раздела дисциплины	Типовые вопросы/задания
1	Технологическое предпринимательство в ИСС	<ol style="list-style-type: none"> <li>1. Виды технологического предпринимательства в ИСС.</li> <li>2. Процесс создания продукта.</li> <li>3. Типы новых продуктов.</li> <li>4. Оценка и выбор идей для реализации проектов в ИСС.</li> <li>5. Источники идей: анализ, проблемы рынка, выявление лагун, поиск свободной рыночной ниши, модификация существующих продуктов.</li> <li>6. Модификация существующих продуктов: улучшение, расширение, специализация, SCAMPER.</li> <li>7. Источники идей: потребители, тренды.</li> <li>8. Модель PER.</li> <li>9. Формулировка концепции проекта.</li> <li>10. Формирование команды стартапа и распределения ролей в ней.</li> <li>11. Принципы сбора команды. Мотивация. Этапы развития команды. Стадии развития компании.</li> <li>12. Целевая аудитория проекта и сегментация рынка.</li> <li>13. Портрет потребителя. Структура портрета потребителя.</li> <li>14. Потребители на высокотехнологичных рынках.</li> <li>15. Сегменты на рынке высоких технологий.</li> <li>16. Сегменты на B2B рынке. Тема 5. Ценностное предложение.</li> <li>17. Понятие ценностного предложения.</li> <li>18. Формирование ценностного предложения.</li> <li>19. Ценностное предложение: фокус на потребителя.</li> <li>20. Ценностное предложение: фокус на продукт.</li> <li>21. Поиск болей, заменяемых работ и выгод вашего потребителя.</li> <li>22. Мониторинг (оценка) ценности продукта или услуги ИСС.</li> <li>23. Customer Development.</li> <li>24. HADI.</li> <li>25. Анализ конкурентов ИСС.</li> <li>26. Анализ и оценка рынка ИСС.</li> <li>27. Метод TAM-SAM-SOM.</li> <li>28. Сущность и версии MVP.</li> <li>29. Отличия MVP от технологического прототипа.</li> </ol>

		30. Процесс создания MVP. 31. Типы MVP. 32. Требования к проектной модели.
2	Стартапы в строительстве	33. Метрики стартапа и экономика строительного продукта. 34. Unit экономика. 35. ARPU и CPA. 36. Связь SAM, SOM, PAM и TAM. Построение финансовой модели строительного проекта. 37. Расчет FCFF и EBIT. 38. Структура доходов и расходов. 39. Внутренние и внешние ограничения для роста. 40. Net Working Capital. 41. CAPEX для стартапа в строительстве. 42. Оценка проекта на базе получившихся финансовых потоков стартапа в строительстве. 43. Стартап VS большая компания. 44. Бизнес-модель и карта бизнес-модели стартапа в строительстве. 45. Learn startup и тестирование гипотез. 46. Идеальная модель роста стартапа в строительстве. 47. Воронка бизнеса. 48. Этапы воронки маркетинга и продаж. 49. Рекламные каналы. Площадки конвертации. Каналы коммуникации с клиентами. 50. Статистика и показатели. 51. PR стартапа. 52. Трекшн карта. 53. Алгоритм поиска узких мест стартапа в строительстве. 54. Воронка продаж. Продуктовая воронка. Воронка B2B. 55. Запуск воронки. 56. HADI-цикл. 57. Дерево гипотез стартапа в строительстве.

*2.1.2. Промежуточная аттестация в форме защиты курсовой работы (курсового проекта)*

Промежуточная аттестация по дисциплине в форме защиты курсовой работы (курсового проекта) не проводится.

## *2.2. Текущий контроль*

### *2.2.1 Перечень форм текущего контроля:*

- контрольная работа в 3 семестре при очной форме обучения;
- домашнее задание форме в 3 семестре при очной форме обучения.

### 2.2.2 Типовые контрольные задания форм текущего контроля

Тема контрольной работы: «Технологическое предпринимательство и стартапы в строительстве». Проводится в форме тестирования.

Примерные тестовые вопросы:

1. Из перечисленных сегментов рынков недвижимости самыми востребованными является:
  - (а) рынок офисных помещений;
  - (б) рынок помещений для торговли;
  - (в) рынок жилья;
  - (г) рынок земельных участков.
2. Какие из перечисленных действий с недвижимостью не приведут к праву собственности на неё:
  - а) приватизация государственной собственности;
  - б) совершение сделок купли-продажи;
  - в) инвестирование;
  - г) строительство объекта недвижимости подрядчиком;
  - д) передача объекта в доверительное управление.
3. Какое из приведенных положений справедливо:
  - (а) недвижимость является финансовым активом;
  - (б) недвижимость относится к категории товаров;
  - (в) оба ответа верны;
  - (г) нет верного ответа.
4. Какие из видов сделок с недвижимостью преобладают в России?
  - (а) договор купли-продажи;
  - (б) договор мены квартир;
  - (в) договор дарения недвижимости;
  - (г) договор аренды;
5. Какой из предложенных способов управления недвижимостью не приносит дохода?
  - (а) аренда объектов недвижимости;
  - (б) реализация объектов недвижимости;
  - (в) техническое обслуживание объектов недвижимости;
  - (г) доверительное управление объектами недвижимости.
6. Какой должна быть цель стартапа?
  - (а) цель обязательно должна быть проверенной и уже кем-то достигнутой;
  - (б) цель обязательно должна быть новой и еще не достигнутой;
  - (в) цель не должна зависеть от сложного оборудования на первых этапах;
  - (г) цель не должна быть конкретной.
7. В чем отличие команды от группы?
  - (а) наличие общей цели;
  - (б) наличие руководителя;
  - (в) отсутствие желания заработать;
  - (г) коллектив единомышленников.
8. Для какого пути коммерциализации идеи механизмом может быть исследование рынка и разработка линейки коробочных решений?
  - (а) работа в одиночку;
  - (б) сбор команды;
  - (в) создание компании;
  - (г) нет верного ответа.
9. Что является инструментом для убеждения инвестора вложить в стартап деньги?
  - (а) финансовое предложение;

- (б) продуктивное предложение;
- (в) каталог услуг;
- (г) патент на изобретение.

10. Что рассматривается в модели оценки ТМБ в качестве координат для оценки проекта?

- (а) технологии, модели, безопасность;
- (б) технологии, менеджмент, бизнес;
- (в) темпы роста, менеджмент, благополучие;
- (г) теория, модель, безопасность.

11. Третьим этапом новаторской инновационной деятельностью является:

- (а) отбор новых идей;
- (б) отбор опытно-конструкторских разработок;
- (в) внедрение;
- (г) диффузия инноваций

12. Система управления организации-интрапренера:

- (а) иерархическая;
- (б) разветвленная горизонтальная;
- (в) жестко структурированная;
- (г) многоступенчатая.

*Домашнее задание. Тема «Организация и проектирование стартапа в строительстве».*

На основе изученных методик генерации идей предложите стартап в ИСС.

Представьте пояснительную записку по стартапу, включающую:

- содержание процессов генерирования бизнес-идей;
- алгоритм креативного рождения идеи бизнеса с ее последующим развитием в систему решений (бизнес-модель);

- бизнес-модель (например бизнес-модель М. Джонсона, К. Кристенсена, Х.

Кагерманна);

- ключевые этапы формирования бизнес-модели;
- механизм выбора бизнес-модели компании;
- ключевые элементы, функциональные блоки бизнес-модели;
- концепция ценностного предложения А. Остервальдера;
- переход от бизнес-модели к бизнес-плану.

Объем пояснительной записки не должен превышать 25 страниц, без учета приложений.

### **3. Методические материалы, определяющие процедуры оценивания**

Процедура проведения промежуточной аттестации и текущего контроля успеваемости регламентируется локальным нормативным актом, определяющим порядок осуществления текущего контроля успеваемости и промежуточной аттестации обучающихся.

*3.1. Процедура оценивания при проведении промежуточной аттестации обучающихся по дисциплине в форме экзамена и/или дифференцированного зачета (зачета с оценкой)*

Процедура оценивания при проведении промежуточной аттестации обучающихся по дисциплине в форме экзамена и/или дифференцированного зачёта (зачёта с оценкой) не предусмотрена.

3.2. Процедура оценивания при проведении промежуточной аттестации обучающихся по дисциплине в форме зачёта

Промежуточная аттестация по дисциплине в форме зачёта проводится в 8 семестре. Для оценивания знаний и навыков используются критерии и шкала, указанные п.1.2.

Ниже приведены правила оценивания формирования компетенций по показателю оценивания «Знания».

Критерий оценивания	Уровень освоения и оценка	
	Не зачтено	Зачтено
Знание терминов и определений, понятий	Не знает терминов, определений, понятий. Допускает неточности формулировок при ответе на все вопросы зачёта. Не может исправить неточности без помощи преподавателя	Знает термины и определения. Допускает неточности формулировок, но самостоятельно исправляет неточности.
Знание основных закономерностей и соотношений, принципов	Не знает основных закономерностей, соотношений, принципов. Допускает неточности формулировок при ответе на все вопросы зачёта. Не может исправить неточности без помощи преподавателя	Знает основные закономерности, соотношения, принципы. Допускает неточности формулировок, но самостоятельно исправляет неточности.
Объём освоенного материала, усвоение всех дидактических единиц (разделов)	В Личный Кабинет Студента (ЛКС) не выложены все требуемые программой работы. Выложенные в ЛКС работы имеют статус «На доработку»	В Личный Кабинет Студента выложены все требуемые программой работы. Все выложенные в ЛКС работы имеют статус «К защите»
Полнота ответов на проверочные вопросы	Не может дополнить ответ или исправить неточности ответа без помощи преподавателя	Самостоятельно может дополнить ответ или исправить неточности ответа.
Правильность ответов на вопросы	Все ответы обучающегося имеют неточности, явные или грубые ошибки.	Большинство ответов не имеет неточностей. Ответы не имеют явных или грубых ошибок.
Чёткость изложения и интерпретации знаний	Ответы обучающегося нечёткие и неуверенные, не соответствуют полученной в рамках дисциплины информации. Неверно излагает или интерпретирует знания.	Ответы обучающегося чёткие и соответствуют полученной в рамках дисциплины информации. Интерпретация обучающимся знаний также соответствует учебному материалу.

Ниже приведены правила оценивания формирования компетенций по показателю оценивания «Навыки начального уровня».

Критерий оценивания	Уровень освоения и оценка	
	Не зачтено	Зачтено
Навыки выполнения заданий, решения задач по указанной методике	Допускает грубые ошибки при выполнении заданий, нарушающие логику решения задач	Не допускает ошибок при выполнении заданий. Допускает ошибки при выполнении заданий, не нарушающие логику решения
Навыки анализа и проверки результатов выполнения заданий, решения задач	Не способен разделить анализируемый объект на составляющие. Делает некорректные выводы	Делает корректные выводы по результатам решения задачи. Испытывает затруднения с формулированием корректных выводов, которые может преодолеть самостоятельно.
Навыки представления результатов решения задач	Не может описать и проиллюстрировать решение задачи поясняющими схемами, рисунками	Описывает ход решения задачи, выполняет поясняющие рисунки и схемы верно и аккуратно. Выполняет поясняющие схемы и рисунки с ошибками, которые самостоятельно исправляет и объясняет корректно и понятно после уточняющих вопросов преподавателя.

Ниже приведены правила оценивания формирования компетенций по показателю оценивания «Навыки основного уровня».

Критерий оценивания	Уровень освоения и оценка	
	Не зачтено	Зачтено
Навыки выбора методик выполнения заданий	Не может выбрать методику выполнения заданий	Применяет теоретические знания для выбора методики выполнения заданий либо выбирает стандартную методику выполнения заданий. Испытывает затруднения по выбору методики выполнения заданий, которые самостоятельно преодолевает после уточняющего вопроса преподавателя.
Навыки самостоятельного выполнения заданий различной сложности	Не может самостоятельно планировать и выполнять задания. Выполняет задания только с помощью консультаций у преподавателя.	Выполняет задания самостоятельно, без посторонней помощи.
Навыки обоснования выполнения заданий	Не может обосновать алгоритм выполнения заданий.	Обосновывает ход решения задач без затруднений, либо самостоятельно преодолевает возникшие затруднения при обосновании алгоритма выполнения заданий.

Навыки выполнения заданий в отведённое время	Не выполняет задания в срок или выполняет их очень медленно, не достигая поставленных задач, выходя из графика.	Выполняет все поставленные задания в срок либо с опережением графика.
--	---	---

*3.3. Процедура оценивания при проведении промежуточной аттестации обучающихся по дисциплине в форме защиты курсовой работы (курсового проекта)*

Процедура защиты курсовой работы (курсового проекта) определена локальным нормативным актом, определяющим порядок осуществления текущего контроля успеваемости и промежуточной аттестации обучающихся.

Промежуточная аттестация по дисциплине в форме защиты курсовой работы (курсового проекта) не проводится.

Приложение 2 к рабочей программе

Шифр	Наименование дисциплины
Б1.В.ДВ.05.03	Technological entrepreneurship / Технологическое предпринимательство

Код направления подготовки / специальности	08.04.01
Направление подготовки / специальность	Строительство
Наименование ОПОП (направленность / профиль)	Математическое и компьютерное моделирование в строительстве
Год начала реализации ОПОП	2022
Уровень образования	магистратура
Форма обучения	очная
Год разработки/обновления	2022

### Перечень учебных изданий и учебно-методических материалов

Электронные учебные издания в электронно-библиотечных системах (ЭБС):

№ п/п	Автор, название, место издания, год издания, количество страниц	Ссылка на учебное издание в ЭБС
1	Бизнес-планирование в предпринимательской деятельности : учебное пособие / В. Е. Шкурко, И. Ю. Никитина ; под редакцией А. В. Гребенкин. — Екатеринбург : Уральский федеральный университет, ЭБС АСВ, 2016. — 172 с. — ISBN 978-5-7996-1803-2.	<a href="http://www.iprbbookshop.ru/65916.html">http://www.iprbbookshop.ru/65916.html</a>
2	Тихоненков, В. А. Техничко-экономический анализ инженерного проекта : учебное пособие / В. А. Тихоненков, М. В. Рыбкина. — Ульяновск : Ульяновский государственный технический университет, 2019. — 158 с. — ISBN 978-5-9795-1945-6	<a href="https://www.iprbookshop.ru/106121.html">https://www.iprbookshop.ru/106121.html</a>
3	Лосев, К.Ю. Информационная поддержка жизненных циклов продукции в строительстве [Электронный ресурс]: учебно-методическое пособие / К.Ю. Лосев ; Министерство науки и высшего образования Российской Федерации, Национальный исследовательский Московский государственный строительный университет, кафедра информационных систем, технологий и автоматизации в строительстве.— Москва: Издательство МИСИ –МГСУ, 2020.- ISBN 978-5-7264-2198-8	<a href="https://www.iprbookshop.ru/101853.html">https://www.iprbookshop.ru/101853.html</a>
5	Ледяева, Н. Я. Внутрифирменное предпринимательство. Венчурное финансирование : учебное пособие / Н. Я. Ледяева, Е. В. Мельникова, О. С. Мельникова. — Красноярск : Сибирский государственный университет науки и технологий имени академика М.Ф. Решетнева, 2020. — 94 с.	<a href="https://www.iprbookshop.ru/107198">https://www.iprbookshop.ru/107198</a>



## Приложение 3 к рабочей программе

Шифр	Наименование дисциплины
Б1.В.ДВ.05.03	Технологическое предпринимательство

Код направления подготовки / специальности	08.04.01
Направление подготовки / специальность	Строительство
Наименование ОПОП (направленность / профиль)	Математическое и компьютерное моделирование в строительстве
Год начала реализации ОПОП	2022
Уровень образования	магистратура
Форма обучения	очная
Год разработки/обновления	2022

**Перечень профессиональных баз данных и информационных справочных систем**

Наименование	Электронный адрес ресурса
«Российское образование» - федеральный портал	<a href="http://www.edu.ru/index.php">http://www.edu.ru/index.php</a>
Научная электронная библиотека	<a href="http://elibrary.ru/defaultx.asp?">http://elibrary.ru/defaultx.asp?</a>
Электронная библиотечная система IPRbooks	<a href="http://www.iprbookshop.ru/">http://www.iprbookshop.ru/</a>
Федеральная университетская компьютерная сеть России	<a href="http://www.runnet.ru/">http://www.runnet.ru/</a>
Информационная система "Единое окно доступа к образовательным ресурсам"	<a href="http://window.edu.ru/">http://window.edu.ru/</a>
Научно-технический журнал по строительству и архитектуре «Вестник МГСУ»	<a href="http://www.vestnikmgsu.ru/">http://www.vestnikmgsu.ru/</a>
Научно-техническая библиотека НИУ МГСУ	<a href="http://www.mgsu.ru/resources/Biblioteka/">http://www.mgsu.ru/resources/Biblioteka/</a>

## Приложение 4 к рабочей программе

Шифр	Наименование дисциплины
Б1.В.ДВ.05.03	Технологическое предпринимательство

Код направления подготовки / специальности	08.04.01
Направление подготовки / специальность	Строительство
Наименование ОПОП (направленность / профиль)	Математическое и компьютерное моделирование в строительстве
Год начала реализации ОПОП	2022
Уровень образования	магистратура
Форма обучения	очная
Год разработки/обновления	2022

**Материально-техническое и программное обеспечение дисциплины**

Наименование специальных помещений и помещений для самостоятельной работы	Оснащенность специальных помещений и помещений для самостоятельной работы	Перечень лицензионного программного обеспечения. Реквизиты подтверждающего документа
Учебные аудитории для проведения учебных занятий, текущего контроля и промежуточной аттестации Ауд. XXX YYY	Интерактивная кафедра преподавателя Экран проекционный Projecta Proscreen 240*240	MS OfficeStd [2010; 300] (Договор № 162/10 - АО НИУ от 18.11.2010 (НИУ-10)) WinPro 7 [12'] (Договор № 126/10.12- АО НИУ от 06.08.2012 (НИУ-12)) WinRAR [4;250] (Договор № 292/10.11- АО НИУ от 28.11.2011 (НИУ-11))
Учебные аудитории для проведения компьютерных практикумов, текущего контроля и промежуточной аттестации Ауд. XXX YYY	Экран проекционный (Projecta Elpro El) Системный блок RDW Computers Office 100 ( 27 шт.)	7-zip (Свободно распространяемое ПО на условиях открытой лицензии) Adobe Acrobat Reader [11] (ПО предоставляется бесплатно на условиях OpLic) Adobe Flash Player (ПО предоставляется бесплатно на условиях OpLic) Allplan [>19;25] (Соглашение с Allbau Software GmbH от 01.07.2019) ArhciCAD [21] (Б\Д; Веб-кабинет или подписка; OpenLicense) AutoCAD [2020] (Б\Д; Веб-кабинет или подписка; OpenLicense) Autodesk 3ds Max [2018] (Б\Д; Веб-кабинет или подписка; OpenLicense) Autodesk InfraWorks [2020] (Б\Д; Веб-кабинет или подписка; OpenLicense) Autodesk Revit [2020] (Б\Д; Веб-кабинет или подписка; OpenLicense)

		<p>Code::Blocks (ПО предоставляется бесплатно на условиях OpLic)</p> <p>Dia (ПО предоставляется бесплатно на условиях OpLic)</p> <p>DOSBox (ПО предоставляется бесплатно на условиях OpLic)</p> <p>Dynamips (ПО предоставляется бесплатно на условиях OpLic)</p> <p>Git (ПО предоставляется бесплатно на условиях OpLic)</p> <p>GNS3 (ПО предоставляется бесплатно на условиях OpLic)</p> <p>Google Chrome (ПО предоставляется бесплатно на условиях OpLic)</p> <p>GVim (ПО предоставляется бесплатно на условиях OpLic)</p> <p>K-Lite Codec Pack (ПО предоставляется бесплатно на условиях OpLic)</p> <p>LibreOffice (ПО предоставляется бесплатно на условиях OpLic)</p> <p>MinGW (ПО предоставляется бесплатно на условиях OpLic)</p> <p>Mozilla Firefox (ПО предоставляется бесплатно на условиях OpLic)</p> <p>MS Access [2013;Im] (OpenLicense; Подписка Azure Dev Tools; Б\Д; Веб-кабинет)</p> <p>MS ProjectPro [2013;ImX] (OpenLicense; Подписка Azure Dev Tools; Б\Д; Веб-кабинет)</p> <p>MS VisioPro [2013;ADT] (OpenLicense; Подписка Azure Dev Tools; Б\Д; Веб-кабинет)</p> <p>Nmap (ПО предоставляется бесплатно на условиях OpLic)</p> <p>Oracle SQL Developer (ПО предоставляется бесплатно на условиях OpLic)</p> <p>Oracle VirtualBox [6] (ПО предоставляется бесплатно на условиях OpLic)</p> <p>Pilot-ICE Enterprise [19] (ООО ""АСКОН - Системы проектирования"", договор №б\н от 01.07.2019)</p> <p>QB64 (ПО предоставляется бесплатно на условиях OpLic)</p> <p>QT5 Toolkit (ПО предоставляется бесплатно на условиях OpLic)</p> <p>Renga (ООО ""АСКОН - Системы проектирования"", договор №б\н от 01.07.2019)</p> <p>SumatraPDF (ПО предоставляется бесплатно на условиях OpLic)</p> <p>Visual Studio Pro [2013; ADT] (OpenLicense; Подписка Azure Dev</p>
--	--	---

		Tools; Б\Д; Веб-кабинет) WinPro 7 [ADT] (OpenLicense; Подписка Azure Dev Tools; Б\Д; Веб-кабинет) Wireshark (ПО предоставляется бесплатно на условиях OpLic)
--	--	---